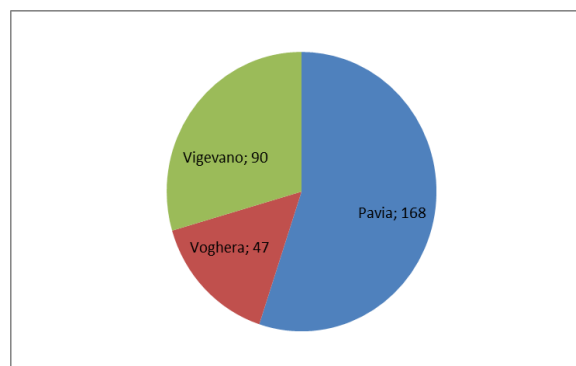




DATI FORNITI DAI CENTRI ANTIVIOLENZA ADERENTI ALLA RETE

UTENTI ACCOLTE NEL PRIMO SEMESTRE 2024

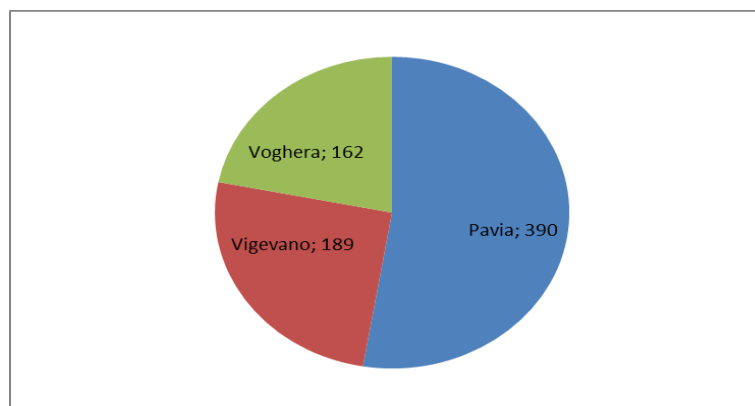
UTENTI ACCOLTE	Cooperativa LiberaMente (Pavia)		Associazione C.H.I.A.R.A. (Voghera)		Cooperativa KORE (Vigevano)		TOTALE	
	gen-giu 2024		gen-giu 2024		gen-giu 2024		gen-giu 2024	
Totale	168	100%	47	100%	90	100%	305	100%
di cui italiane	111	66%	34	72,3	64	71%	209	68,52
di cui migranti	57	34%	13	27,7	26	29%	96	31,48





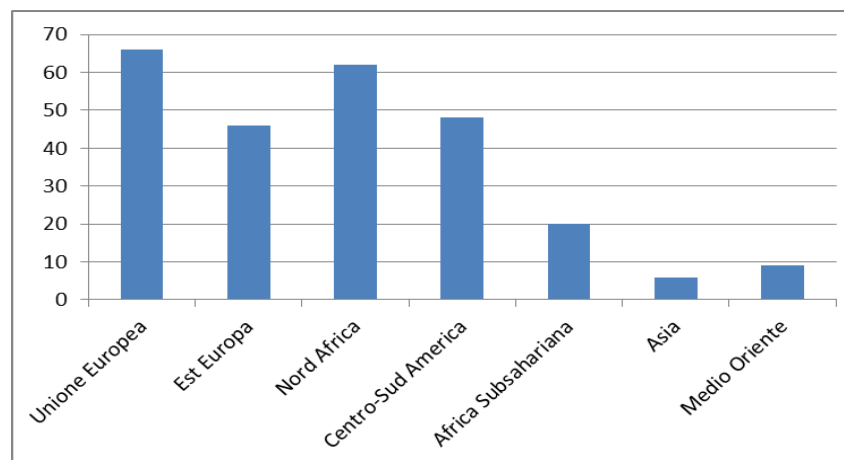
UTENTI ACCOLTE NELL'ANNO 2023

UTENTI ACCOLTE	Cooperativa LiberaMente (Pavia)		Associazione C.H.I.A.R.A. (Voghera)		Cooperativa KORE (Vigevano)		TOTALE	
	2023		2023		2023		2023	
Totale	390	100%	162	100%	189	100%	741	100%
di cui italiane	258	66%	103	63,6	123	65%	484	65,32
di cui migranti *	132	34%	59	36,4	66	35%	257	34,68





* PAESI DI PROVENIENZA DELLE DONNE MIGRANTI • 2023	Cooperativa LiberaMente (Pavia)		Associazione C.H.I.A.R.A. (Voghera)		Cooperativa KORE (Vigevano)		TOTALE	
	N.	%	N.	%	N.	%	N.	%
Unione Europea	32	24%	13	22	21	32%	66	25,68
Est Europa	22	17%	16	27,1	8	12%	46	17,9
Nord Africa	33	25%	14	23,7	15	22%	62	24,12
Centro-Sud America	26	20%	9	15,3	13	20%	48	18,68
Africa Subsahariana	9	7%	7	11,9	4	6%	20	7,78
Asia	3	2%	0	0	3	4,5%	6	2,33
Medio Oriente	7	5%	0	0	2	3,5%	9	3,51
TOTALE	132	100%	59	100%	66	100%	257	100%



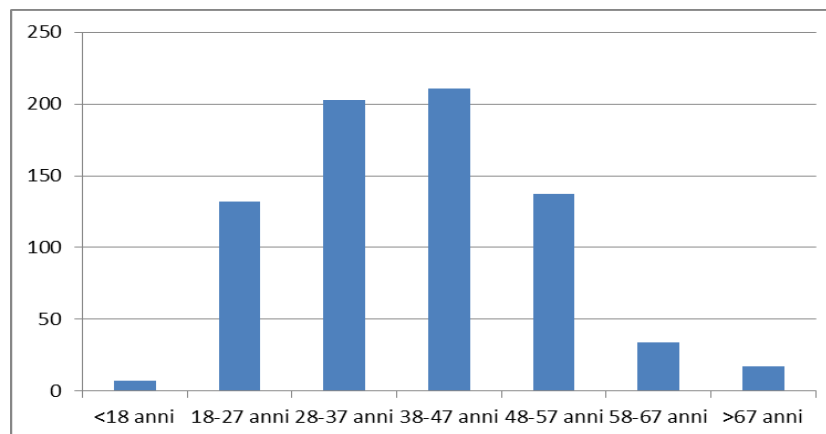


COMUNE DI PAVIA
Assessorato Pari Opportunità

Rete Interistituzionale Territoriale Antiviolenza di Pavia



ETÀ DONNA • 2023	Cooperativa LiberaMente (Pavia)						Associazione C.H.I.A.R.A. (Voghera)						Cooperativa KORE (Vigevano)						TOTALE					
	Totale		italiane		migranti		Totale		italiane		migranti		Totale		italiane		migranti		Totale		italiane		migranti	
	N.	%	N.	%	N.	%	N.	%	N.	%	N.	%	N.	%	N.	%	N.	%	N.	%	N.	%	N.	%
<18 anni	3	1%	3	1%	0	0%	3	1,9	3	2,9	0	0	1	1%	1	1%	0		7	0,94	7	1,45	0	0
18-27 anni	69	18%	41	16%	28	21%	27	16,7	14	13,61	13	22	36	19%	21	17%	15	22%	132	17,81	76	15,7	56	21,79
28-37 anni	129	33%	80	31%	49	37%	35	21,6	17	6,5	18	30,5	39	20%	20	17%	19	29%	203	27,4	117	24,18	86	33,47
38-47 anni	104	27%	62	24%	42	32%	51	31,5	28	27,2	23	39	56	30%	37	30%	19	29%	211	28,48	127	26,24	84	32,68
48-57 anni	61	15%	49	19%	12	9%	29	17,9	24	23,3	5	8,5	47	25%	36	29%	11	17%	137	18,49	109	22,52	28	10,89
58-67 anni	16	4%	15	6%	1	1%	12	7,4	12	11,7	0	0	6	3%	4	3%	2	3%	34	4,59	31	6,4	3	1,17
>67 anni	8	2%	8	3%	0	0%	5	3,1	5	4,9	0	0	4	2%	4	3%	0		17	2,29	17	3,51	0	0
TOTALE	390	100%	258	100%	132	100%	162	100%	103	100%	59	100%	189	100%		100%	66	100%	741	100%	484	100%	257	100%



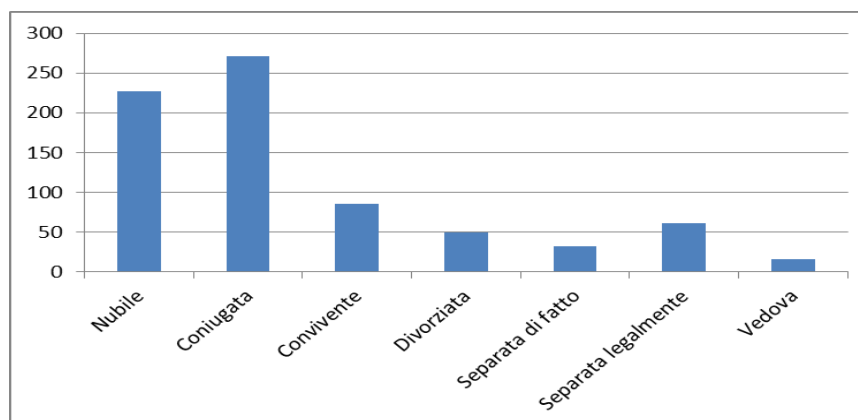


COMUNE DI PAVIA
Assessorato Pari Opportunità

Rete Interistituzionale Territoriale Antiviolenza di Pavia



STATO CIVILE DELLA DONNA • 2023	Cooperativa LiberaMente (Pavia)						Associazione C.H.I.A.R.A. (Voghera)						Cooperativa KORE (Vigevano)						TOTALE					
	Totale		italiane		migranti		Totale		italiane		migranti		Totale		italiane		migranti		Totale		italiane		migranti	
	N.	%	N.	%	N.	%	N.	%	N.	%	N.	%	N.	%	N.	%	N.	%	N.	%	N.	%	N.	%
Nubile	101	26%	73	28%	28	21%	49	30,2	35	34	14	23,7	77	41%	60	49%	17	25%	227	30,64	168	34,71	59	22,96
Coniugata	162	42%	90	35%	72	54%	44	27,2	20	19,4	24	40,7	65	34%	30	24%	35	53%	271	36,57	141	29,13	131	50,97
Convivente	56	14%	46	18%	10	8%	20	12,3	12	11,7	8	13,6	9	5%	5	4%	4	6%	85	11,47	62	12,81	22	8,56
Divorziata	24	6%	21	8%	3	2%	11	6,8	9	8,7	2	3,4	14	8%	12	10%	2	3%	49	6,61	42	8,68	7	2,73
Separata di fatto	13	3%	8	3%	5	4%	17	10,5	10	9,7	7	11,9	2	1%	1	1%	1	2%	32	4,32	19	3,93	13	5,05
Separata legalmente	24	6%	15	6%	9	7%	17	10,5	14	13,6	3	5,1	20	10%	14	11%	6	9%	61	8,23	43	8,88	18	7
Vedova	10	3%	5	2%	5	4%	4	2,5	3	2,9	1	1,7	2	1%	1	1%	1	2%	16	2,16	9	1,86	7	2,73
TOTALE	390	100%	258	100%	132	100%	162	100%	103	100%	59	100%	189	100%	123	100%	66	100%	741	100	484	100	257	100



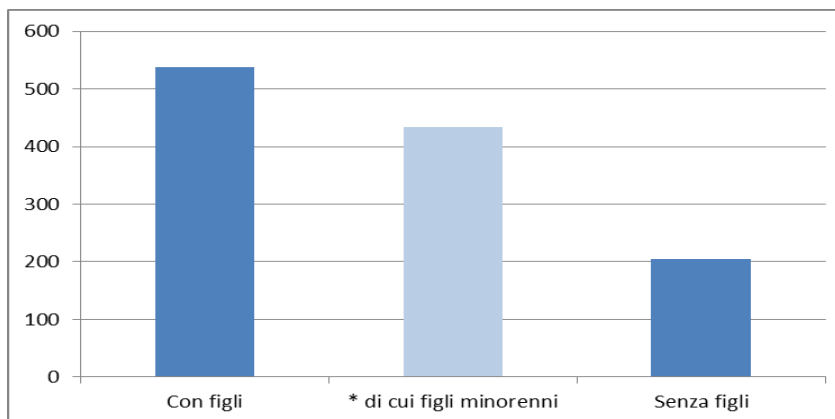


COMUNE DI PAVIA
Assessorato Pari Opportunità

Rete Interistituzionale Territoriale Antiviolenza di Pavia



FIGLI • 2023	Cooperativa LiberaMente (Pavia)						Associazione C.H.I.A.R.A. (Voghera)						Cooperativa KORE (Vigevano)						TOTALE					
	Totale		italiane		migranti		Totale		italiane		migranti		Totale		italiane		migranti		Totale		italiane		migranti	
	N.	%	N.	%	N.	%	N.	%	N.	%	N.	%	N.	%	N.	%	N.	%	N.	%	N.	%	N.	%
Con figli	290	74%	186	72%	104	79%	109	67,3	68	66	41	69,5	138	73%	85	70%	53	80%	537	72,47	339	70,04	198	77,04
* di cui figli minorenni	251	86%	160	86%	91	88%	79		41		38		104	55%	58	47%	46	70%	434	58,57	259	76,4	175	88,38
Senza figli	100	26%	72	28%	28	21%	53	32,7	35	34	18	30,5	51	27%	38	30%	13	20%	204	27,53	145	29,96	59	22,96
TOTALE		100%		100%		100%	162	100%	103	100%	59	100%	189	100%	123	100%	66	100%	741	100%	484	100%	257	100%





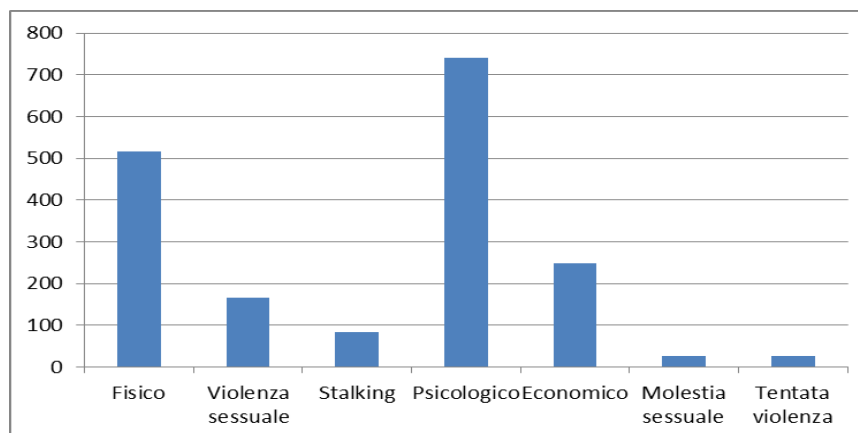
COMUNE DI PAVIA
Assessorato Pari Opportunità

Rete Interistituzionale Territoriale Antiviolenza di Pavia



TIPO DI MALTRATTAMENTO ** • 2023	Cooperativa LiberaMente (Pavia)						Associazione C.H.I.A.R.A. (Voghera)						Cooperativa KORE (Vigevano)						TOTALE					
	Totale		italiane		migranti		Totale		italiane		migranti		Totale		italiane		migranti		Totale		italiane		migranti	
	N.	%	N.	%	N.	%	N.	%	N.	%	N.	%	N.	%	N.	%	N.	%	N.	%	N.	%	N.	%
Fisico	284	73%	185	72%	99	75%	124	76,5	73	70,9	51	86,4	108	57%	67	35%	41	22%	516	69,64	325	67,15	191	74,32
Violenza sessuale	108	28%	59	23%	49	37%	36	22,2	21	20,4	15	25,4	22	12%	13	7%	9	5%	166	22,4	93	19,21	73	28,4
Stalking	44	11%	26	10%	18	14%	22	13,6	11	10,7	11	18,6	17	9%	13	7%	4	2%	83	11,2	50	10,33	33	12,84
Psicologico	390	100%	258	100%	132	100%	162	100	103	100	59	100	189	100%	123	65%	66	35%	741	100	484	100	257	100
Economico	177	45%	106	41%	71	54%	49	30,2	31	30,1	18	30,5	23	12%	7	4%	16	8%	249	33,6	144	29,75	105	40,86
Molestia sessuale	0	0%	0	0%	0	0%	27	16,7	20	19,4	7	11,9	5	3%	3	1,6%	2	1,4%	27	3,64	23	4,75	9	3,5
Tentata violenza	0	0%	0	0%	0	0%	23	14,2	14	13,6	9	15,3	4	2%	2	1%	2	1%	27	3,64	16	3,31	11	4,28

** Ogni donna può subire contemporaneamente più tipi di maltrattamenti diversi.



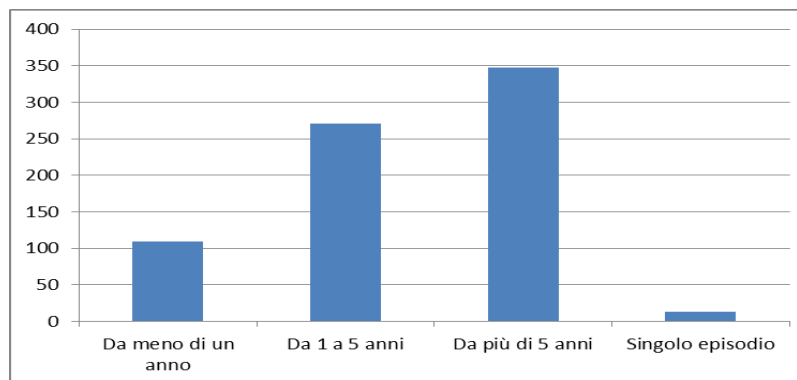


COMUNE DI PAVIA
Assessorato Pari Opportunità

Rete Interistituzionale Territoriale Antiviolenza di Pavia



DURATA DEL MALTRATTAMENTO • 2023	Cooperativa LiberaMente (Pavia)						Associazione C.H.I.A.R.A. (Voghera)						Cooperativa KORE (Vigevano)						TOTALE					
	Totale		italiane		migranti		Totale		italiane		migranti		Totale		italiane		migranti		Totale		italiane		migranti	
	N.	%	N.	%	N.	%	N.	%	N.	%	N.	%	N.	%	N.	%	N.	%	N.	%	N.	%	N.	%
Da meno di un anno	32	8%	23	9%	9	7%	32	19,8	21	20,4	11	18,6	45	24%	31	25%	14	21%	109	14,71	75	15,5	34	13,23
Da 1 a 5 anni	137	35%	98	38%	39	29%	70	43,2	44	42,7	26	44,1	64	34%	41	33%	23	35%	271	36,57	183	37,8 1	88	34,24
Da più di 5 anni	215	55%	131	51%	84	64%	60	37	38	36,9	22	37,3	73	38%	45	37%	28	42%	348	46,96	214	44,2 1	134	52,14
Singolo episodio	6	2%	6	2%	0	0%	0	0	0	0	0	0	7	4%	6	5%	1	2%	13	1,76	12	2,48	1	0,39
TOTALE	390	100 %	258	100%	132	100%	162	100%	103	100%	59	100%	189	100%	123	100%	66	100%	741	100%	484	100 %	257	100%





COMUNE DI PAVIA
Assessorato Pari Opportunità

Rete Interistituzionale Territoriale Antiviolenza di Pavia



Maltrattante • anno 2023

CHI È IL MALTRATTANTE • 2023	Cooperativa LiberaMente (Pavia)						Associazione C.H.I.A.R.A. (Voghera)						Cooperativa KORE (Vigevano)						TOTALE					
	Totale		italiane		migranti		Totale		italiane		migranti		Totale		italiane		migranti		Totale		italiane		migranti	
	N.	%	N.	%	N.	%	N.	%	N.	%	N.	%	N.	%	N.	%	N.	%	N.	%	N.	%	N.	%
Marito	132	34%	80	31%	52	39%	41	25,3	19	18,4	22	37,3	61	32%	27	22%	34	51,5 %	234	31,58	126	26,0 3	108	42,02
Convivente	58	15%	41	16%	17	13%	17	10,5	8	7,8	9	15,3	45	24%	31	25%	14	21%	120	16,2	80	16,5 3	40	15,56
Fidanzato	8	2%	3	1%	5	4%	6	3,7	5	4,9	1	1,7	3	1,5%	3	2%	0		17	2,3	11	2,27	6	2,33
Ex marito	109	28%	77	30%	32	24%	19	11,7	12	11,7	7	11,9	11	6%	7	6%	4	6%	139	18,76	96	19,8 4	43	16,73
Ex convivente	33	8%	31	12%	2	2%	30	18,5	20	19,4	10	16,9	26	14%	22	18%	4	6%	89	12,01	73	15,0 8	16	6,23
Ex fidanzato	22	6%	10	4%	12	9%	19	11,7	14	13,6	5	8,5	16	8%	15	13%	1	1,5%	57	7,7	39	8,06	18	7
Padre	9	2%	5	2%	4	3%	5	3,1	3	2,9	2	3,4	7	4%	2	1,5%	5	8%	21	2,83	10	2,07	11	4,28
Madre	0	0%	0	0%	0	0%	1	0,6	0	0	1	1,7	-						1	0,13	0	0	1	0,39
Figlio/figlia	9	2%	5	2%	4	3%	8	4,9	8	7,8	0	0	5	3%	4	3%	1	1,5%	22	2,97	17	3,51	5	1,95
Fratello/sorella	0	0%	0	0%	0	0%	1	0,6	1	1	0	0	2	1%	1	1%	1	1,5%	3	0,4	2	0,41	1	0,39
Partner figlia	0	0%	0	0%	0	0%	0	0	0	0	0	0	0		0		0		0	0	0	0	0	0
Amico di famiglia	1	0,3 %	0	0%	1	1%	0	0	0	0	0	0	2	1%	2	1,5%	0		3	0,4	2	0,41	1	0,39
Partner del genitore	1	0,3 %	0	0%	1	1%	0	0	0	0	0	0	0		0		0		1	0,14	0	0	1	0,39
Datore di lavoro	1	0,4 %	0	0%	1	1%	0	0	0	0	0	0	1	0,5%	1	1%	0		2	0,27	1	0,21	1	0,39
Partner occasionale	4	1%	3	1%	1	1%	1	0,6	1	1	0	0	0		0		0		5	0,67	4	0,83	1	0,39
Collega	0	0%	0	0%	0	0%	4	2,5	3	2,9	1	1,7	2	1%	2	1%	0		6	0,81	5	1,03	1	0,39
Vicino di casa	0	0%	0	0%	0	0%	1	0,6	1	1	0	0	1	0,5%	0		1	1,5%	2	0,27	1	0,21	1	0,39
Amante	3	1%	3	1%	0	0%	1	0,6	1	1	0	0	2	1%	1	1%	1	1,5%	6	0,81	5	1,03	1	0,39
Altro	0	0%	0	0%	0	0%	8	4,9	7	6,8	1	1,7	1	0,5%	1	1%	0		9	1,21	8	1,65	1	0,39
Sconosciuto	0	0%	0	0%	0	0%	0	0	0	0	0	0	4	2%	4	3%	0		4	0,54	4	0,83	0	0

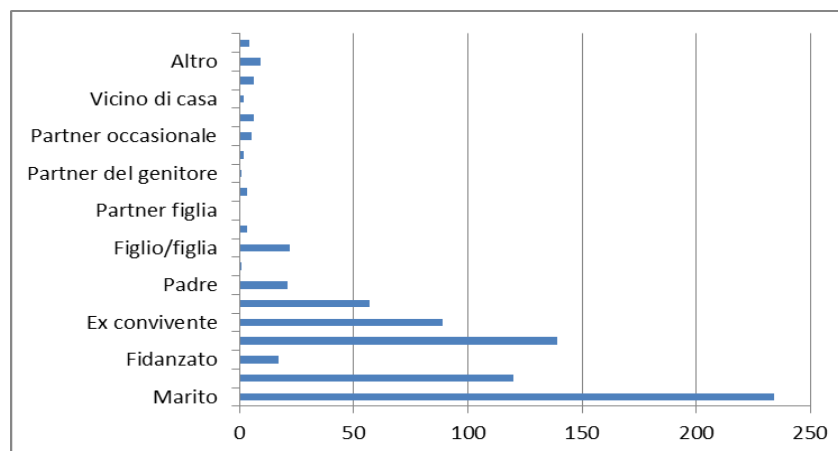


COMUNE DI PAVIA
Assessorato Pari Opportunità

Rete Interistituzionale Territoriale Antiviolenza di Pavia



TOTALE	390	100%	258	100%	132	100%	162	100%	103	100%	59	100%	189	100%	123	100%	66	100%	741	100%	484	100%	257	100%
---------------	------------	-------------	------------	-------------	------------	-------------	------------	-------------	------------	-------------	-----------	-------------	------------	-------------	------------	-------------	-----------	-------------	------------	-------------	------------	-------------	------------	-------------



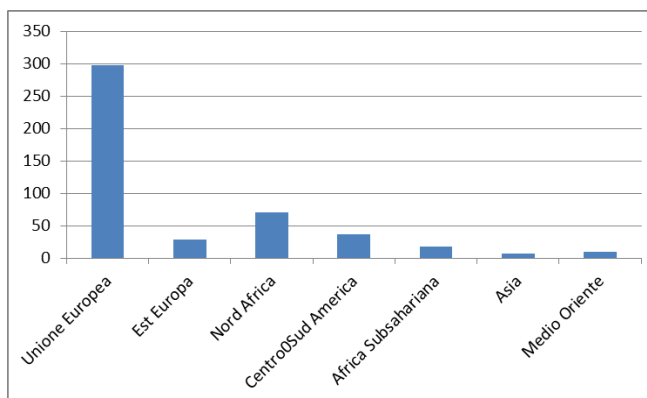


COMUNE DI PAVIA
Assessorato Pari Opportunità

Rete Interistituzionale Territoriale Antiviolenza di Pavia



PAESI DI PROVENIENZA DEL MALTRATTANTE • 2023	Cooperativa LiberaMente* (Pavia)		Associazione C.H.I.A.R.A. (Voghera)		Cooperativa KORE (Vigevano)		TOTALE	
	N.	%	N.	%	N.	%	N.	%
Unione Europea	26	22%	126	77,8	146	77,5%	298	63,81
Est Europa	21	18%	5	3,1	3	1,5%	29	6,21
Nord Africa	28	24%	19	11,7	23	12%	70	14,99
Centro0Sud America	21	18%	6	3,7	9	5%	36	7,71
Africa Subsahariana	9	8%	5	3,1	3	1,5%	17	3,64
Asia	3	3%	1	0,6	3	1,5%	7	1,5
Medio Oriente	8	7%	0	0	2	1%	10	2,14
TOTALE	116	100%	162	100%	189	100%	467	100%



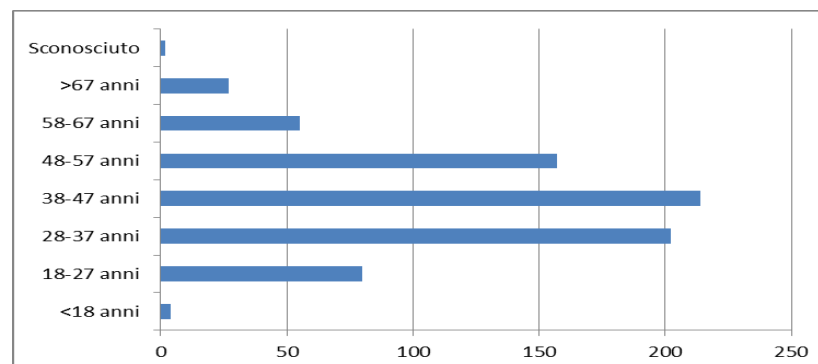


COMUNE DI PAVIA
Assessorato Pari Opportunità

Rete Interistituzionale Territoriale Antiviolenza di Pavia



ETÀ MALTRATTANTE • 2023	Cooperativa LiberaMente (Pavia)						Associazione C.H.I.A.R.A. (Voghera)						Cooperativa KORE (Vigevano)						TOTALE					
	Totale		Maltrattante donne italiane		Maltrattante donne migranti		Totale		Maltrattante donne italiane		Maltrattante donne migranti		Totale		Maltrattante donne italiane		Maltrattante donne migranti		Totale		Maltrattante donne italiane		Maltrattante donne migranti	
	N.	%	N.	%	N.	%	N.	%	N.	%	N.	%	N.	%	N.	%	N.	%	N.	%	N.	%	N.	%
<18 anni	0	0%	0	0%	0	0%	3	1,9	3	2,9	0	0	1	0,5%	1	1%	0		4	0,54	4	0,83	0	0
18-27 anni	51	13%	28	11%	23	17%	16	9,9	14	13,6	2	3,4	13	7%	11	9%	2	3%	80	10,8	53	10,95	27	10,5 1
28-37 anni	129	33%	78	30%	51	39%	34	21	17	16,5	17	28,8	39	20,5 %	22	18%	17	26%	202	27,2 6	117	24,17	85	33,0 7
38-47 anni	109	28%	75	29%	34	26%	54	33,3	30	29,1	24	40,7	51	27%	30	24%	21	32%	214	28,8 8	135	27,89	79	30,7 4
48-57 anni	62	16%	46	18%	16	12%	34	21	22	21,4	12	20,3	61	32%	40	32%	21	32%	157	21,1 9	108	22,31	49	19,0 6
58-67 anni	27	7%	21	8%	6	4%	15	9,3	11	10,7	4	6,8	13	7%	8	7%	5	7%	55	7,42	40	8,27	15	5,84
>67 anni	12	3%	10	4%	2	2%	6	3,7	6	5,8	0	0	9	5%	9	7%	0		27	3,64	25	5,17	2	0,78
Sconosciuto	0	0%	0	0%	0	0%	0	0	0	0	0	0	2	1%	2	2%	0		2	0,27	2	0,41	0	0
TOTALE	390	100%	258	100%	132	100%	162	100%	103	100%	59	100%		100%		100%		100%	741	100%	484	100%	257	100%





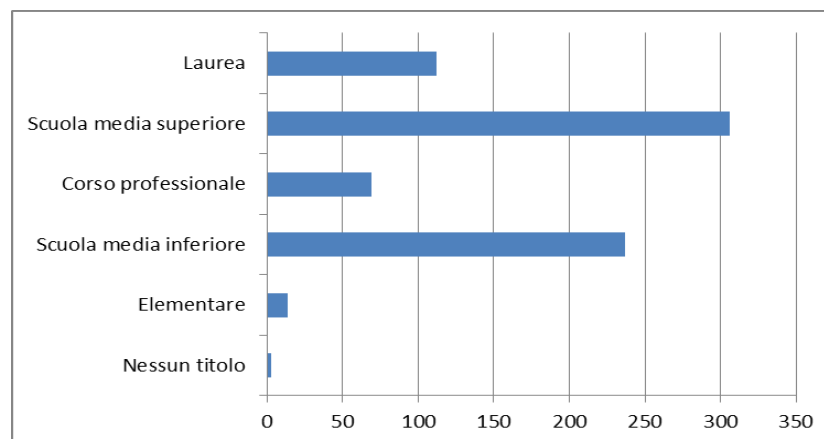
COMUNE DI PAVIA
Assessorato Pari Opportunità

Rete Interistituzionale Territoriale Antiviolenza di Pavia



Dati relativi al confronto tra utenti e maltrattante • anno 2023

SCOLARITÀ DONNE • 2023	Cooperativa LiberaMente (Pavia)						Associazione C.H.I.A.R.A. (Voghera)						Cooperativa KORE (Vigevano)						TOTALE					
	Totale		italiane		migranti		Totale		italiane		migranti		Totale		italiane		migranti		Totale		italiane		migranti	
	N.	%	N.	%	N.	%	N.	%	N.	%	N.	%	N.	%	N.	%	N.	%	N.	%	N.	%	N.	%
Nessun titolo	0	0%	0	0%	0	0%	1	0,6	0	0	1	1,7	2	1%	2	2%	0		3	0,4	2	0,41	1	0,39
Elementare	8	2%	3	1%	5	4%	2	1,2	1	1	1	1,7	4	2%	4	3%	0		14	1,89	8	1,66	6	2,34
Scuola media inferiore	101	26%	59	23%	42	32%	67	41,4	43	41,7	24	40,7	69	37%	42	34%	27	41%	237	31,99	144	29,75	93	36,19
Corso professionale	39	10%	18	7%	21	16%	22	13,6	15	14,6	7	11,9	8	4%	5	4%	3	5%	69	9,31	38	7,85	31	12,06
Scuola media superiore	172	44%	121	47%	51	39%	50	30,9	33	32	17	28,8	84	44%	55	45%	29	44%	306	41,3	209	43,18	97	37,74
Laurea	70	18%	57	22%	13	9%	20	12,3	11	10,7	9	15,3	22	12%	15	12%	7	10%	112	15,11	83	17,15	29	11,28
TOTALE	390	100%	258	100%	132	100%	162	100%	103	100%	59	100%	189	100%	123	100%	66	100%	741	100%	484	100%	257	100%



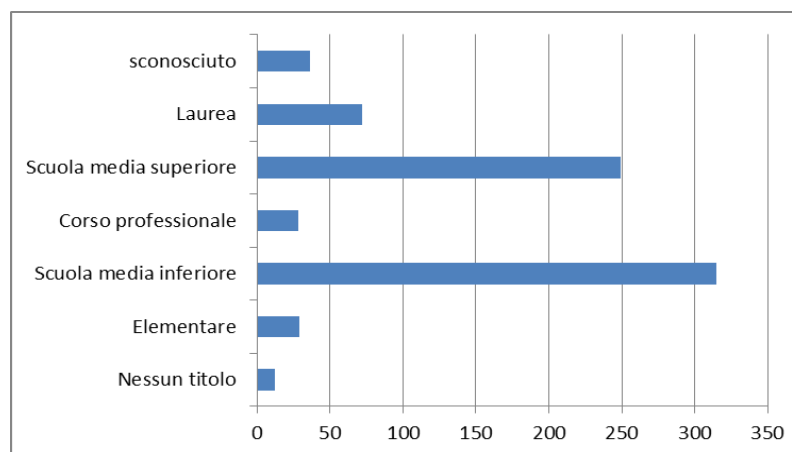


COMUNE DI PAVIA
Assessorato Pari Opportunità

Rete Interistituzionale Territoriale Antiviolenza di Pavia



SCOLARITÀ MALTRATTANTE • 2023	Cooperativa LiberaMente (Pavia)						Associazione C.H.I.A.R.A. (Voghera)						Cooperativa KORE (Vigevano)						TOTALE					
	Totale		Maltrattante donne italiane		Maltrattante donne migranti		Totale		Maltrattante donne italiane		Maltrattante donne migranti		Totale		Maltrattante donne italiane		Maltrattante donne migranti		Totale		Maltrattante donne italiane		Maltrattante donne migranti	
	N.	%	N.	%	N.	%	N.	%	N.	%	N.	%	N.	%	N.	%	N.	%	N.	%	N.	%	N.	%
Nessun titolo	8	2%	2	1%	6	4%	1	0,6	0	0	1	1,7	3	2%	2	1.5%	1	1%	12	1,62%	4	0,83%	8	3,11%
Elementare	12	3%	4	1%	8	6%	5	3,1	2	1,9	3	5,1	12	6%	8	6%	4	6%	29	3,91%	14	2,89%	15	5,84%
Scuola media inferiore	132	34%	85	33%	47	36%	84	51,9	51	49,5	33	55,9	99	52%	61	50%	38	58%	315	42,51%	197	40,70%	118	45,91%
Corso professionale	19	5%	11	4%	8	6%	7	4,3	3	2,9	4	6,8	2	1%	2	1,5%	0		28	3,78%	16	3,31%	12	4,67%
Scuola media superiore	168	43%	116	45%	52	40%	47	29	33	32	14	23,7	34	18%	28	23%	6	9%	249	33,60%	177	36,57%	72	28,02%
Laurea	51	13%	40	16%	11	8%	8	4,9	6	5,8	2	3,4	13	7%	7	6%	6	9%	72	9,72%	53	10,95%	19	7,39%
sconosciuto	0	0%	0	0%	0	0%	10	6,2	8	7,8	2	3,4	26	14%	15	12%	11	17%	36	4,86%	23	4,75%	13	5,06%
TOTALE	390	100%	258	100%	132	100%		100%		100%		100%	189	100%	123	100%	66	100%	741	100%	484	100%	257	100%





COMUNE DI PAVIA
Assessorato Pari Opportunità

Rete Interistituzionale Territoriale Antiviolenza di Pavia

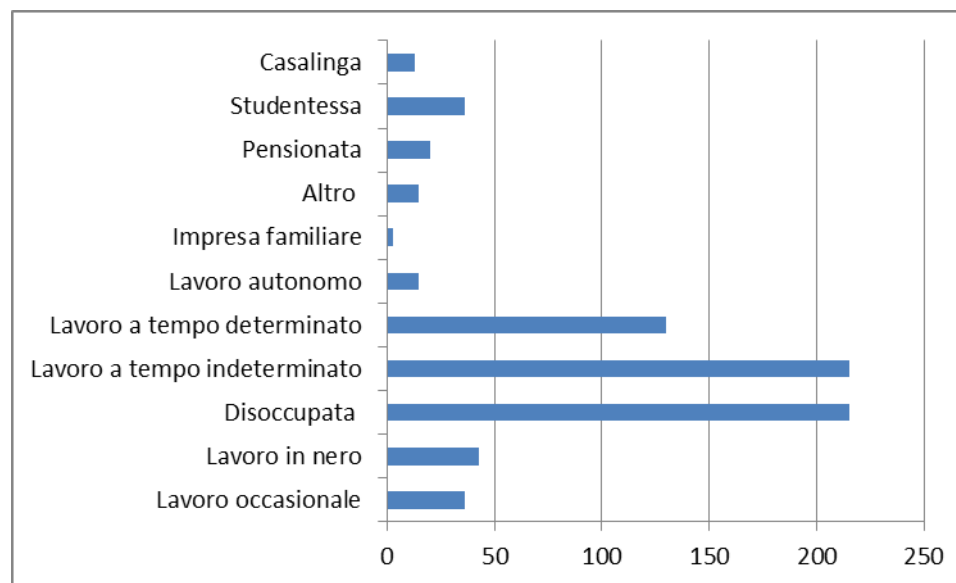


CONDIZIONE LAVORATIVA DELLA DONNA • 2023	Cooperativa LiberaMente (Pavia)						Associazione C.H.I.A.R.A. (Voghera)						Cooperativa KORE (Vigevano)						TOTALE					
	Totale		italiane		migranti		Totale		italiane		migranti		Totale		italiane		migranti		Totale		italiane		migranti	
	N.	%	N.	%	N.	%	N.	%	N.	%	N.	%	N.	%	N.	%	N.	%	N.	%	N.	%	N.	%
Lavoro occasionale	15	4%	10	4%	5	4%	13	8	6	5,8	7	11,9	8	4%	2	1.5%	6	9%	36	4,86%	18	3,72%	18	7,00%
Lavoro in nero	27	7%	21	8%	6	5%	1	0,6	0	0	1	1,7	15	8%	10	8%	5	8%	43	5,80%	31	6,40%	12	4,67%
Disoccupata	109	28%	65	25%	44	33%	42	25,9	17	16,5	25	42,4	64	34%	37	30%	27	41%	215	29,02%	119	24,59%	96	37,35%
Lavoro a tempo indeterminato	152	39%	93	36%	59	45%	26	16	18	17,5	8	13,6	37	20%	31	26%	6	9%	215	29,02%	142	29,34%	73	28,40%
Lavoro a tempo determinato	51	13%	40	15%	11	8%	49	30,2	36	35	13	22	30	16%	20	16%	10	15%	130	17,54%	96	19,83%	34	13,23%
Lavoro autonomo	4	1%	4	2%	0	0%	3	1,9	2	1,9	1	1,7	8	4%	7	6%	1	1.5%	15	2,03%	13	2,69%	2	0,78%
Impresa familiare	0	0%	0	0%	0	0%	3	1,9	3	2,9	0	0	0		0		0		3	0,40%	3	0,62%	0	0,00%
Altro	8	2%	5	2%	3	2%	3	1,9	2	1,9	1	1,7	4	2%	4	3%	0		15	2,02%	11	2,27%	4	1,56%
Pensionata	8	2%	7	3%	1	1%	7	4,3	7	6,8	0	0	5	3%	5	4%	0		20	2,70%	19	3,93%	1	0,39%
Studentessa	16	4%	13	5%	3	2%	10	6,2	8	7,8	2	3,4	10	5%	5	4%	5	7.5%	36	4,86%	26	5,37%	10	3,89%
Casalinga (registrato come "disoccupata")	0	0%	0	0%	0	0%	5	3,1	4	3,9	1	1,7	8	4%	2	1.5%	6	9%	13	1,75%	6	1,24%	7	2,73%
TOTALE	390	100%	258	100%	132	100%	162	100%	103	100%	59	100%	189	100%	123	100%	66	100%	741	100%	484	100%	257	100%



COMUNE DI PAVIA
Assessorato Pari Opportunità

Rete Interistituzionale Territoriale Antiviolenza di Pavia





COMUNE DI PAVIA
Assessorato Pari Opportunità

Rete Interistituzionale Territoriale Antiviolenza di Pavia

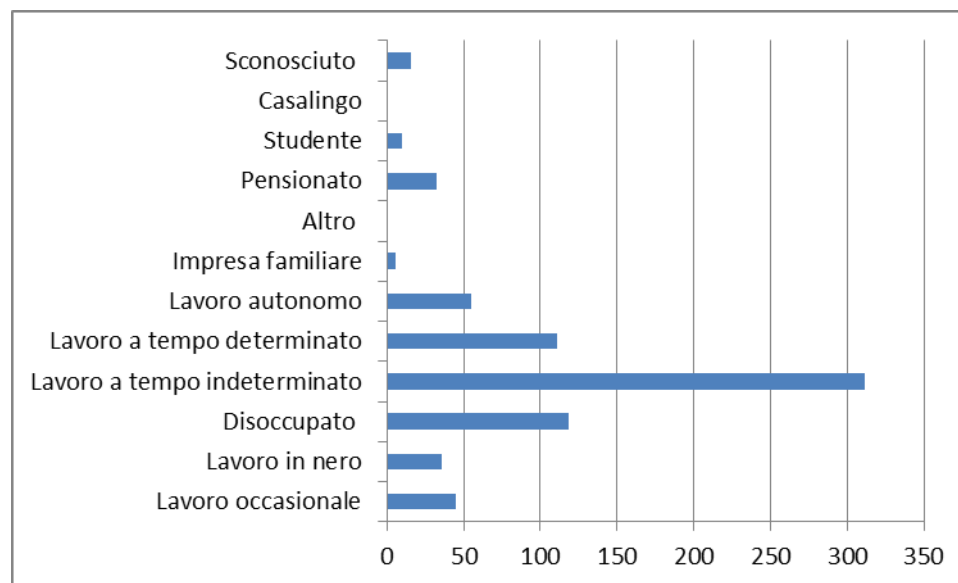


CONDIZIONE LAVORATIVA DEL MALTRATTANTE • 2023	Cooperativa LiberaMente (Pavia)						Associazione C.H.I.A.R.A. (Voghera)						Cooperativa KORE (Vigevano)						TOTALE					
	Totale		Maltrattante donne italiane		Maltrattante donne migranti		Totale		Maltrattante donne italiane		Maltrattante donne migranti		Totale		Maltrattante donne italiane		Maltrattante donne migranti		Totale		Maltrattante donne italiane		Maltrattante donne migranti	
	N.	%	N.	%	N.	%	N.	%	N.	%	N.	%	N.	%	N.	%	N.	%	N.	%	N.	%	N.	%
Lavoro occasionale	15	4%	7	3%	8	6%	16	9,9	2	1,9	14	23,7	14	7.5%	12	10%	2	3%	45	6,07 %	21	4,34%	24	9,34%
Lavoro in nero	20	5%	8	4%	12	9%	2	1,2	1	1	1	1,7	14	7.5%	6	5%	8	12%	36	4,86 %	15	3,10%	21	8,17%
Disoccupato	54	14%	28	12%	26	20%	27	16,7	17	16,5	10	16,6	37	20%	23	19%	14	21%	118	15,9 2%	68	14,05 %	50	19,46 %
Lavoro a tempo indeterminato	222	57%	162	62%	60	45%	28	17,3	20	19,4	8	13,6	61	32%	41	33%	20	30%	311	41,9 7%	22 3	46,07 %	88	34,24 %
Lavoro a tempo determinato	55	14%	31	12%	24	18%	47	29	31	30,1	16	27,1	9	4,5%	4	3%	5	7.5%	111	14,9 8%	66	13,63 %	45	17,51 %
Lavoro autonomo	8	2%	8	3%	0	0%	20	12,3	12	11,7	8	13,6	27	14%	14	11%	13	20%	55	7,42 %	34	7,02%	21	8,17%
Impresa familiare	4	1%	4	1%	0	0%	2	1,2	2	1,9	0	0	0		0		0		6	0,81 %	6	1,24%	0	0,00%
Altro	0	0%	0	0%	0	0%	1	0,6	1	1	0	0	0		0		0		1	0,14 %	1	0,21%	0	0,00%
Pensionato	8	2%	6	2%	2	2%	13	8	11	10,7	2	3,4	11	6%	10	8%	1	1.5%	32	4,32 %	27	5,58%	5	1,94%
Studente	4	1%	4	1%	0	0%	6	3,7	6	5,8	0	0	0		0				10	1,35 %	10	2,07%	0	0,00%
Casalingo	0	0%	0	0%	0	0%	0	0	0	0	0	0	0		0				0	0,00 %	0	0,00%	0	0,00%
Sconosciuto	0	0%	0	0%	0	0%	0	0	0	0	0	0	16	8,5%	13	11%	3	5%	16	2,16 %	13	2,69%	3	1,17%
TOTALE	390	100%	258	100%	132	100%	162	100%	130	100%	59	100%	189	100%	123	100%	66	100%	741	100%	484	100%	257	100%



COMUNE DI PAVIA
Assessorato Pari Opportunità

Rete Interistituzionale Territoriale Antiviolenza di Pavia





COMUNE DI PAVIA
Assessorato Pari Opportunità

Rete Interistituzionale Territoriale Antiviolenza di Pavia



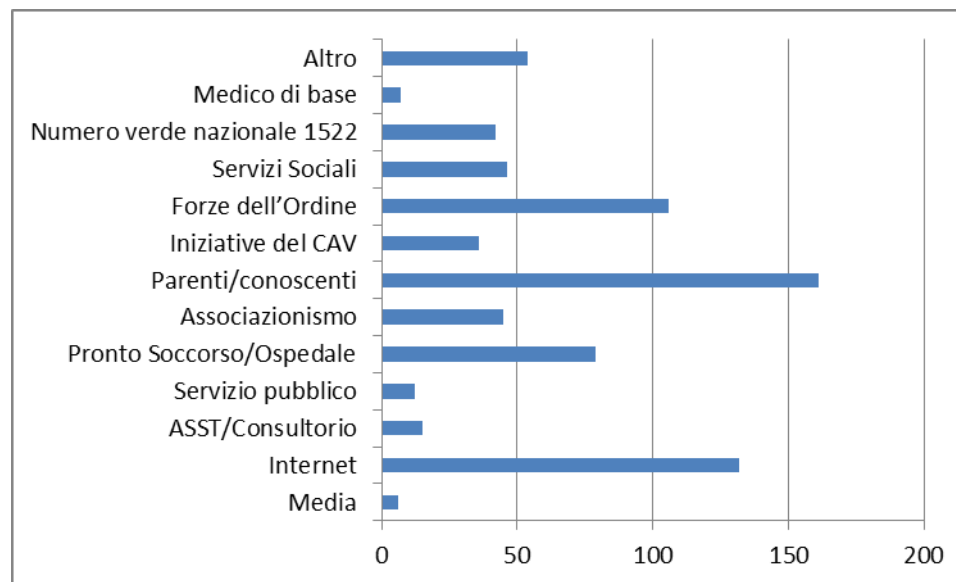
Dati relativi all'accesso e ai servizi dei centri antiviolenza • anno 2023

CANALE DI INFORMAZIONE PER L'ACCESSO AI CAV • 2023	Cooperativa LiberaMente (Pavia)						Associazione C.H.I.A.R.A. (Voghera)						Cooperativa KORE (Vigevano)						TOTALE					
	Totale		italiane		migranti		Totale		italiane		migranti		Totale		italiane		migranti		Totale		italiane		migranti	
	N.	%	N.	%	N.	%	N.	%	N.	%	N.	%	N.	%	N.	%	N.	%	N.	%	N.	%	N.	%
Media	6	2%	5	2%	1	1%	0	0	0	0	0	0	0		0		0		6	0,80 %	5	1,03 %	1	0,39 %
Internet	113	29%	80	31%	33	25%	11	6,8	9	8,7	2	3,4	8	4%	7	6%	1	1,5%	132	17,8 1%	96	19,83 %	36	14,01 %
ASST/Consutorio	2	1%	2	1%	0	0%	4	2,5	3	2,9	1	1,7	9	5%	4	3%	5	8%	15	2,04 %	9	1,86 %	6	2,33 %
Servizio pubblico	9	2%	8	3%	1	1%	3	1,9	2	1,9	1	1,7	0		0		0		12	1,62 %	10	2,07 %	2	0,77 %
Pronto Soccorso/Ospedale	48	12%	26	10%	22	17%	7	4,3	3	2,9	4	6,8	24	13%	13	11%	11	17%	79	10,6 6%	42	8,68 %	37	14,40 %
Associazionismo	28	7%	16	6%	12	9%	11	6,8	5	4,9	6	10,2	6	3%	3	2%	3	4,5%	45	6,07 %	24	4,96 %	21	8,20 %
Parenti/conoscenti	89	23%	70	27%	19	14%	42	25,9	34	33	8	13,6	30	16%	21	17%	9	13,5 %	161	21,7 3%	125	25,83 %	36	14,00 %
Iniziative del CAV	29	7%	21	8%	8	6%	0	0	0	0	0	0	7	4%	5	4%	2	3%	36	4,86 %	26	5,37 %	10	3,89 %
Forze dell'Ordine	27	7%	10	4%	17	13%	38	23,5	20	19,4	18	30,5	41	21%	25	20%	16	24%	106	14,3 0%	55	11,36 %	51	19,84 %
Servizi Sociali	21	5%	10	4%	11	8%	20	12,3	5	4,9	15	25,4	5	3%	1	1%	4	6%	46	6,21 %	16	3,31 %	30	11,67 %
Numero verde nazionale 1522	11	3%	8	3%	3	2%	19	11,7	17	16,5	2	3,4	12	6%	6	5%	6	9%	42	5,67 %	31	6,40 %	11	4,28 %
Medico di base	3	1%	2	1%	1	1%	2	1,2	1	1	1	1,7	2	1%	1	1%	1	1,5%	7	0,94 %	4	0,83 %	3	1,17 %
Altro	4	1%	0	0%	4	3%	5	3,1	4	3,9	1	1,7	45	24%	37	30%	8	12%	54	7,29 %	41	8,47 %	13	5,05 %
TOTALE	390	100%	258	100%	132	100%	162	100%	103	100%	59	100%	189	100%	123	100%	66	100%	741	100%	484	100%	257	100%



COMUNE DI PAVIA
Assessorato Pari Opportunità

Rete Interistituzionale Territoriale Antiviolenza di Pavia





COMUNE DI PAVIA
Assessorato Pari Opportunità

Rete Interistituzionale Territoriale Antiviolenza di Pavia



Soggetto gestore _____KORE COOPERATIVA SOCIALE ONLUS_____

Dati relativi all'accoglienza nelle case rifugio/strutture di ospitalità • anno 2023

Denominazione struttura	Tipologia struttura	Paese di provenienza	N. figli minori	N. giorni di permanenza
CASA KORE	PRIMO LIVELLO	Senegal	-	190
CASA KORE	PRIMO LIVELLO	Cuba	1	8
CASA KORE	PRIMO LIVELLO	Albania	-	185
CASA KORE	PRIMO LIVELLO	Albania	-	185

Soggetto gestore _____COOPERATIVA LIBERAMENTE ONLUS_____

Dati relativi all'accoglienza nelle case rifugio/strutture di ospitalità • anno 2023

Denominazione struttura	Tipologia struttura	Paese di provenienza	N. figli minori	N. giorni di permanenza
LISA	Casa rifugio ad indirizzo segreto	Italia	0	365
LISA	Casa rifugio ad indirizzo segreto	Egitto	3	15
LISA	Casa rifugio ad indirizzo segreto	Albania	2	8
Media Protezione B	Struttura di ospitalità di II livello	Italiana	2	17
Media Protezione A	Struttura di ospitalità di II livello	Egitto	0	55
Media Protezione A	Struttura di ospitalità di II livello	Italia	0	40
Media Protezione A	Struttura di ospitalità	Albania	1	24



COMUNE DI PAVIA
Assessorato Pari Opportunità

Rete Interistituzionale Territoriale Antiviolenza di Pavia



	di II livello			
Semi autonomia	Struttura di ospitalità di II livello	Perù	3	166

Dati relativi all'accoglienza nelle case rifugio/strutture di ospitalità • anno 2024 Primo semestre

Denominazione struttura	Tipologia struttura	Paese di provenienza	N. figli minori	N. giorni di permanenza
LISA	Casa rifugio ad indirizzo segreto	Italia	0	120
LISA	Casa rifugio ad indirizzo segreto	Perù	3	23
LISA	Casa rifugio ad indirizzo segreto	Romania	2	89
LISA	Casa rifugio ad indirizzo segreto	Italia	0	20
Media Protezione A	Struttura di ospitalità di II livello	Nigeria	2	20
Media Protezione B	Struttura di ospitalità di II livello	Italia	2	13