



Città di Vigevano

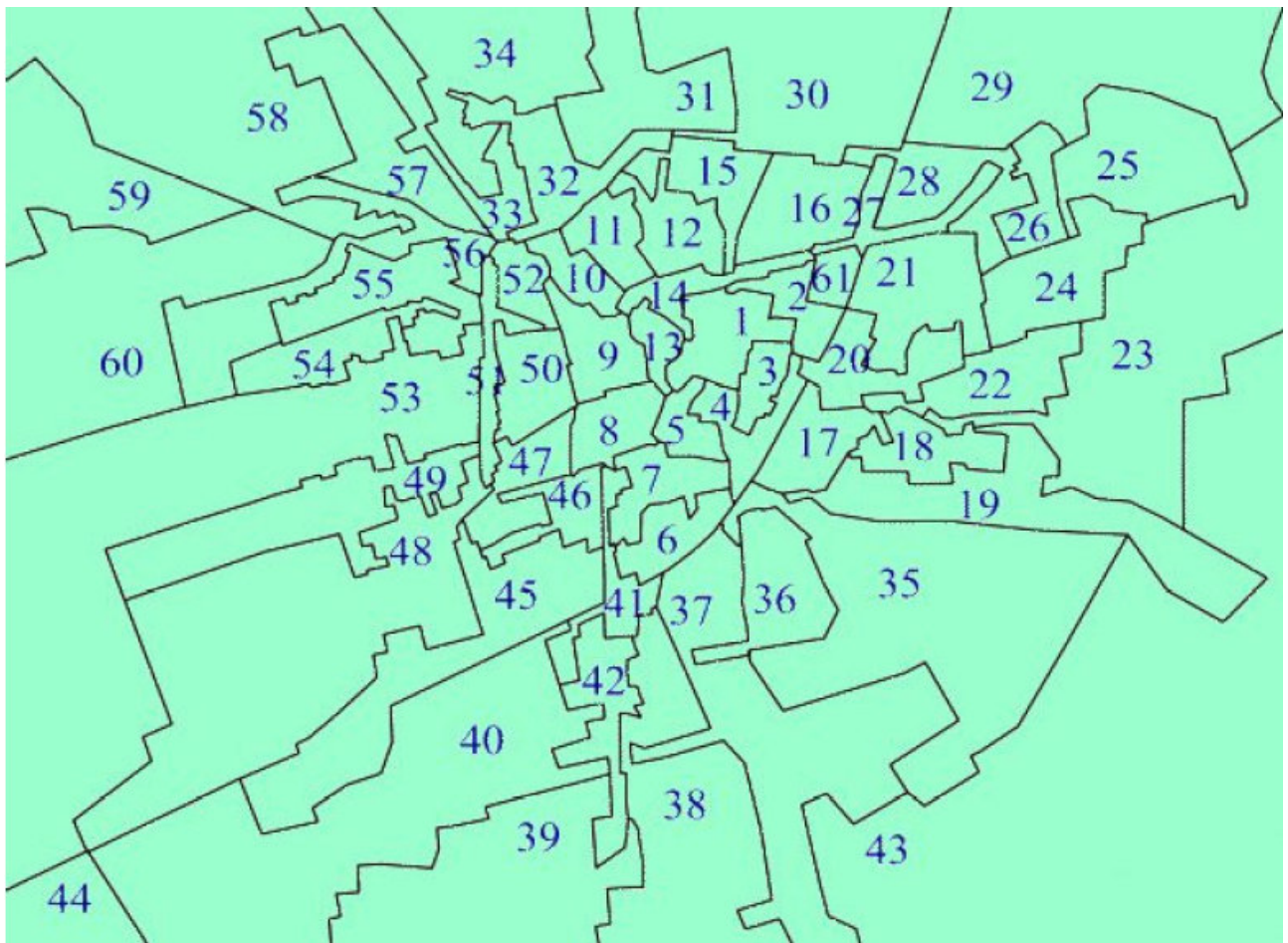


Elezioni Comunali

28 e 29 marzo 2010

ELENCO DEI SEGGI ELETTORALI

<i>Sezione n.</i>	<i>Indirizzo</i>
1	Sc. Elem. - P.za Vitt. Veneto n. 16
2	Sc. Elem. - P.za Vitt. Veneto n. 16
3	Sc. Elem. - P.za Vitt. Veneto n. 16
4	Sc. Elem. - P.za Vitt. Veneto n. 16
5	Sc. Elem. - P.za Vitt. Veneto n. 16
6	Sc. Elem. - Via S. Maria n. 58
7	Sc. Elem. - Via S. Maria n. 58
8	Sc. Elem. - Via Cadorna n. 1
9	Sc. Elem. - Via Cadorna n. 1
10	Sc. Elem. - Via Cadorna n. 1
11	Sc. Elem. - Via Cadorna n. 1
12	Sc. Elem. - P.zza Vitt. Veneto n. 12
13	Sc. Elem. - Via Cadorna n. 1
14	Sc. Elem. - P.zza Vitt. Veneto n. 12
15	Sc. Elem. - P.zza Vitt. Veneto n. 12
16	Sc. Elem. - P.zza Vitt. Veneto n. 12
17	Sc. Elem. - A. Gramsci n. 21/5
18	Sc. Elem. - A. Gramsci n. 21/5
19	Sc. Elem. - A. Gramsci n. 21/5
20	Sc. Elem. - P.zza Vitt. Veneto n. 12
21	Sc. Elem. - V.le Libertà n. 50
22	Sc. Elem. - V.le Libertà n. 50
23	Sc. Elem. - V.le Libertà n. 50
24	Sc. Elem. - V.le Libertà n. 50
25	Sc. Elem. - V.le Libertà n. 50
26	Sc. Elem. - V.le Libertà n. 50
27	Sc. Elem. - V.le Libertà n. 50
28	Sc. Elem. - V.le Libertà n. 50
29	Sc. Elem. - V.le Libertà n. 50
30	Sc. Elem. - Via Mondetti n. 5
31	Sc. Elem. - Via Mondetti n. 5
32	Sc. Elem. - Via A. Botto n. 2
33	Sc. Elem. - Via A. Botto n. 2
34	Sc. Elem. - Via A. Botto n. 2
35	Sc. Elem. - Via A. Gramsci n. 21/5
36	Sc. Elem. - Via A. Gramsci n. 21/5
37	Sc. Elem. - Via S. Maria n. 58
38	Sc. Elem. - Via S. Maria n. 58
39	Sc. Elem. - Via S. Maria n. 58
40	Sc. Bramante - Via Vall. Fogliano n. 59
41	Sc. Elem. - Via S. Maria n. 58
42	Sc. Elem. - Via S. Maria n. 58
43	Sc. Sforzesca - Via Ronchi n. 5
44	Sc. Morsella - St. Cim. Morsella n. 15
45	Sc. Bramante - Via Vall. Fogliano n. 59
46	Sc. Bramante - Via Vall. Fogliano n. 59
47	Sc. Elem. - Via A. Diaz n. 5
48	Sc. Bramante - Via Vall. Fogliano n. 59
49	Sc. Bramante - Via Vall. Fogliano n. 59
50	Sc. Elem. - Via A. Diaz n. 5
51	Sc. Elem. - Via A. Diaz n. 5
52	Sc. Elem. - Via A. Diaz n. 5
53	Sc. Bramante - Via Vall. Fogliano n. 59
54	Sc. Elem. - Via A. Botto n. 2
55	Sc. Elem. - Str. Cappuccini n. 25
56	Sc. Elem. - Str. Cappuccini n. 25
57	Sc. Elem. - Str. Cappuccini n. 25
58	Sc. Elem. - Str. Cappuccini n. 25
59	Sc. Elem. - V.lo Scuole n. 3
60	Sc. Elem. - V.lo Scuole n. 3
61	Osp. Civile - C.so Milano n. 19



SEGRETARIO GENERALE

Dott. Annibale VARESCHI

CENTRO ELABORAZIONE DATI ELETTORALI

BARACCHI Oscar

Esperto di informatica - Responsabile Servizio Informatico - *Coordinamento*

Sviluppo sw, elaborazione e pubblicazione su Internet dei risultati

CIPRANDI Lorenza Specialista in attività informatiche

MANZO Roberto Specialista in attività informatiche

Visualizzazione e stampa dei risultati

Rapporti con i giornalisti, con il pubblico

COMINOTTI Mario Specialista in attività amministrative e contabili

Supporto tecnico, stampa e riproduzione

TEDIOSI Marco Assistente in attività di reti tecnologiche

DISPOTO Lucia Addetto ai servizi amministrativi e generali

Gestione Dati e Comunicazioni alla Prefettura ed all'Ufficio Elettorale

GENZINI Laura Dirigente

Coordinamento

COLLI Paolo Specialista in attività amministrative e contabili

Addetti al data-entry afflussi, voti di lista e preferenze

BONFANTE Cristina Assistente in attività amministrative e contabili

CANTONI Nedo Specialista in attività tecnico-progettuali

CAVANNA Maria Luisa Specialista in attività amministrative e contabili

CHINAGLIA Loredano Specialista attività tecnico-progettuali

CINA' Riccardo Assistente in attività tecnico-progettuali

CROTTI Anna Maria Assistente in attività tecnico-progettuali

DE PAOLI Rosa Assistente in attività amministrative e contabili

FERRARI Paola Assistente in attività amministrative e contabili

GUARIENTO Isabella Assistente in attività amministrative e contabili

LOMBARDO Natalina Assistente in attività amministrative e contabili

LUNGHY Elena Specialista in attività amministrative e contabili

MAGNAGHI Anna Assistente in attività amministrative e contabili

MARUCCO Maria Cristina Specialista in attività dell'area della vigilanza

ORNATI Giuliana Assistente in attività amministrative e contabili

SCARANO Enza Specialista in attività amministrative e contabili

UCCELLI Rosa Assistente in attività amministrative e contabili

Raccolta telefonica dei dati

GOSATTI Graziella Collaboratore Professionale

GUARESE Paola Assistente in attività amministrative e contabili

PANZARASA Ornella Assistente in attività amministrative e contabili

PORCELLINI Maria Santina Assistente in attività amministrative e contabili

TRAVAGLINO Mariella Specialista in attività educative e culturali

Raccolta verbali

GAMBAROTA Assunta Assistente in attività amministrative e contabili

LOBASCIO Lucia Assistente in attività amministrative e contabili

VENUTO Francesco Assistente in attività amministrative e contabili

CANOVA Sivia Assistente in attività amministrative e contabili

SETTORE AFFARI GENERALI E SERVIZI AL CITTADINO

Avv. Mariadelaide Delfino- *Dirigente*

SERVIZIO DEMOGRAFICO

GRANDI Patrizia
Responsabile Servizio

Ufficio Elettorale

ANNOVAZZI Claudio	Assistente in attività amministrative e contabili
BUSI Mario	Specialista in attività informatiche
DONADIO Silvana	Addetto ai servizi amministrativi e generali
GUIDO Elisabetta	Assistente in attività amministrative e contabili
NAPOLITANO Sergio	Operatore servizi vari
PANCERA Anna	Addetto ai servizi amministrativi e generali
PEZZAGLIA Giulia	Assistente in attività amministrative e contabili
PIZZOCCO Rossana	Assistente in attività amministrative e contabili
RICCI Marilena	Assistente in attività amministrative e contabili
SANTI Franco	Assistente in attività amministrative e contabili
SORDANO Settimo	Specialista in attività amministrative e contabili
TORTI Sara	Assistente in attività amministrative e contabili

Ufficio Anagrafe

ASPERGES Massimo	Specialista in attività amministrative e contabili
AMBROSIANI Cristina	Assistente in attività amministrative e contabili
DELFRATE Barbara	Assistente in attività amministrative e contabili
LANZA Vincenzo	Assistente in attività amministrative e contabili

Servizio Relazioni Esterne

FERRARI Armando	Specialista in attività amministrative e contabili
SANTI Brunetta	Assistente in attività amministrative e contabili

PERSONALE DI SEGRETERIA E SUPPORTO

MARETTI Giulio

Esperto in attività amministrative - *Coordinamento*

BARBARA Rosanna	Assistente in attività amministrative e contabili
CASAROTTI Cinzia	Assistente in attività amministrative e contabili
ROCCA Daniela	Assistente in attività amministrative e contabili
PANARA Ernestino	Specialista in attività dell'area della vigilanza
RUGGERONE Mario	Addetto ai servizi amministrativi e generali

UFFICIO ECONOMATO E SERVIZI TECNICI

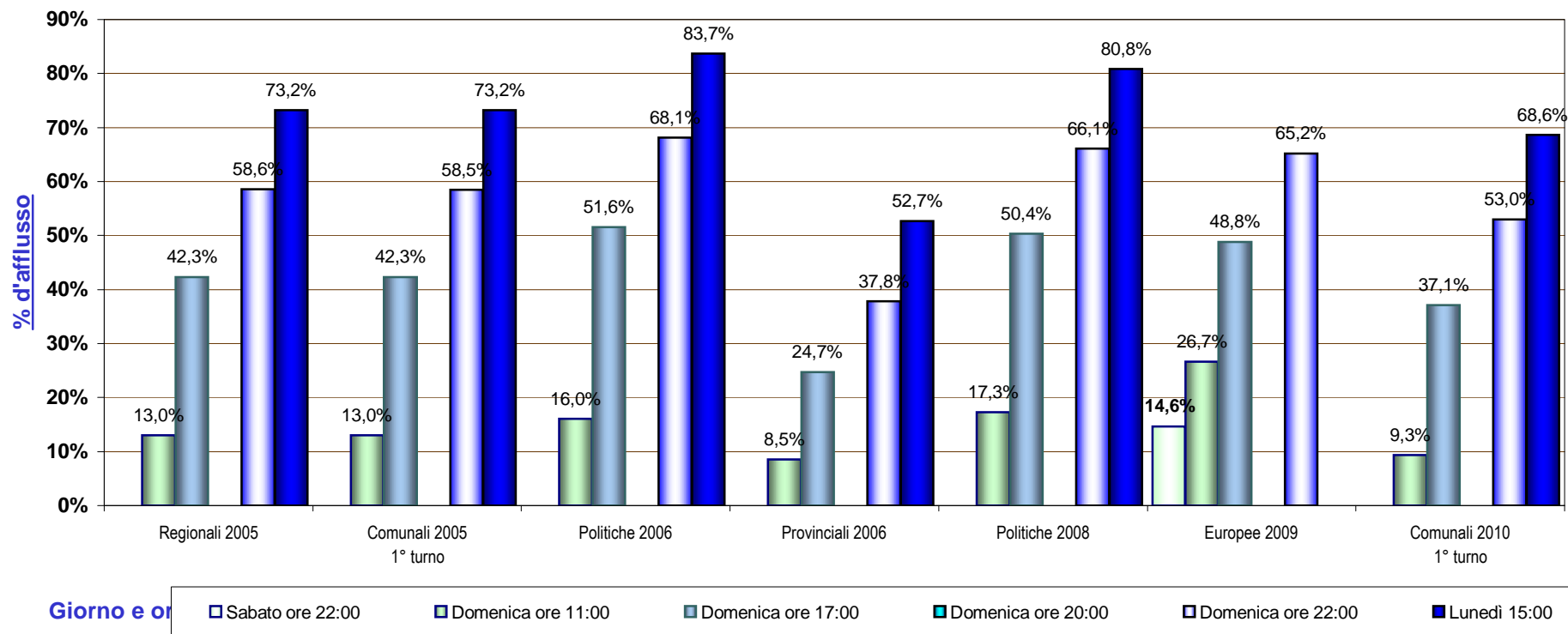
BRICHETTI Davide	Esperto in attività amministrative
BRUGGI Luciano	Esperto in attività tecnico - progettuali
ISGRO' Paola	Specialista in attività amministrative contabili
LOCATELLI Luca	Addetto ai servizi Tecnico-Manutentivi
PISCITELLI Giuseppe	Addetto ai servizi
VANELLI Oscar	Addetto ai servizi Tecnico-Manutentivi

COLLEGAMENTO SEGGI – PALAZZO COMUNALE

AFFUSO Teresa	Educatore professionale
AMODEO Carlo	Assistente in attività amministrative e contabili
BACCAGLINI Umbertina	Educatore professionale
BATTISTON Paola	Assistente in attività amministrative e contabili
BOSCAGLIA Sergio	Assistente in attività tecnico-progettuali
CORSICO Giovanni	Assistente in attività amministrative e contabili
DI PIERRO Donato	Collaboratore Professionale
FASSI Enrico	Assistente in attività tecnico-progettuali
FERLAINO Gabriele	Autista scuolabus
GALUPPO Nadia	Specialista in attività amministrative e contabili
GOI Silvia	Assistente in attività amministrative e contabili
LEONE Roberto	Collaboratore Professionale
LOVATI Cinzia	Assistente in attività amministrative e contabili
MESSINA Carmelo	Autista scuolabus
MURARO Daniela	Assistente in attività amministrative e contabili
PAPETTI Carla	Maestro di scuola materna
PINCELLI Floriana	Assistente in attività amministrative e contabili
SAVINI Cesare	Operatore Servizi Vari
VALENTINI Paolo	Assistente in attività tecnico-progettuali
VETTORELLO Nicoletta	Addetto ai servizi socio assistenziali
VIALE Costanza	Assistente in attività tecnico-progettuali



Città di Vigevano - ELEZIONI COMUNALI 2010 - confronto % di afflusso alle urne



Comune di Vigevano - Affluenza alle urne					VOTANTI	VOTANTI	VOTANTI	TOTALE VOTANTI		
ELEZIONI COMUNALI 2010					Domenica ore 11:00	Domenica ore 17:00	Domenica ore 22:00	Lunedì ore 15:00		
Sezioni	ISCRITTI									
Quartiere	N.	Maschi	Femmine	Totale	Totale	Totale	Totale	Maschi	Femmine	Totale
1	1	315	412	727	56	297	387	218	283	501
1	2	373	422	795	92	320	436	262	297	559
1	3	333	454	787	94	298	401	232	289	521
1	4	314	384	698	97	301	377	199	247	446
1	5	353	389	742	67	286	392	230	270	500
1	6	408	442	850	77	320	489	294	310	604
1	7	426	524	950	88	418	531	318	371	689
1	8	352	428	780	49	277	408	246	303	549
1	9	380	479	859	106	355	454	265	332	597
1	10	367	419	786	75	300	400	237	272	509
1	11	405	436	841	77	307	432	278	307	585
1	12	379	409	788	84	281	397	252	258	510
1	13	335	405	740	76	253	367	221	266	487
1	14	383	435	818	84	292	427	256	292	548
1	15	385	422	807	72	287	400	260	267	527
2	16	422	473	895	83	338	488	296	338	634
2	17	361	411	772	84	250	417	254	288	542
2	18	375	423	798	70	294	408	239	289	528
2	19	392	400	792	93	310	454	302	297	599
2	20	359	452	811	69	300	434	259	300	559
2	21	428	487	915	79	319	482	290	338	628
2	22	393	397	790	79	300	437	271	257	528
2	23	441	434	875	69	283	445	310	307	617
2	24	395	423	818	86	330	477	308	304	612
2	25	353	396	749	63	242	353	220	260	480
2	26	396	439	835	80	302	421	273	289	562
2	27	350	389	739	62	261	363	228	263	491
2	28	340	380	720	70	238	347	222	249	471
2	29	329	458	787	52	220	308	197	242	439
2	30	343	375	718	82	285	376	248	251	499
2	31	465	472	937	81	310	495	329	322	651
2	32	483	525	1.008	76	521	584	349	382	731
2	33	424	460	884	67	320	490	318	328	646
2	34	521	513	1.034	69	316	606	389	365	754
3	35	360	393	753	74	256	387	248	245	493
3	36	365	399	764	75	300	419	252	275	527
3	37	365	414	779	74	267	374	244	257	501
3	38	475	523	998	109	382	572	350	363	713
3	39	428	459	887	104	368	465	305	304	609
3	40	366	381	747	87	269	406	261	265	526
3	41	388	447	835	93	349	485	284	322	606
3	42	388	402	790	76	296	402	271	270	541
2	43	170	171	341	35	126	188	122	114	236
3	44	208	209	417	29	123	216	138	133	271
3	45	419	456	875	95	317	476	298	322	620
3	46	357	421	778	73	335	447	263	304	567
3	47	399	423	822	90	325	441	266	284	550
3	48	439	453	892	84	317	461	307	291	598
3	49	409	480	889	88	363	553	306	338	644
3	50	312	453	765	82	274	382	219	284	503
3	51	345	424	769	81	301	388	257	263	520
3	52	329	425	754	69	305	405	230	295	525
3	53	583	639	1.222	93	487	697	440	442	882
3	54	412	455	867	87	328	488	297	313	610
3	55	373	416	789	51	307	430	264	282	546
3	56	408	421	829	72	317	452	297	283	580
3	57	396	432	828	68	303	420	274	301	575
3	58	487	521	1.008	52	237	386	265	267	532
3	59	403	371	774	48	235	410	276	261	537
3	60	344	384	728	56	266	387	260	254	514
2	61	0	0	0	0	11	11	13	8	21
	N.	23.006	25.739	48.745	4.553	18.095	25.831	16.077	17.373	33.450
	%	47,2%	52,8%	100%	0,00%	0,00%	0,00%	48,1%	51,9%	100%
		0,00%	0,00%	d'afflusso	9,34%	37,12%	52,99%	69,9%	67,5%	68,6%
Q 1	15	5.508	6.460	11.968	1.194	4.592	6.298	3.768	4.364	8.132
	Su 15 sez.	46,0%	54,0%	100%	10,0%	38,4%	52,6%	46,3%	53,7%	67,9%
Q 2	21	7.740	8.478	16.218	1.449	5.876	8.584	5.437	5.791	11.228
	Su 21 sez.	47,7%	52,3%	100%	8,9%	36,2%	52,9%	48,4%	51,6%	69,2%
Q 3	25	9.758	10.801	20.559	1.910	7.627	10.949	6.872	7.218	14.090
	Su 25 sez.	47,5%	52,5%	100%	9,3%	37,1%	53,3%	48,8%	51,2%	68,5%



Città di Vigevano

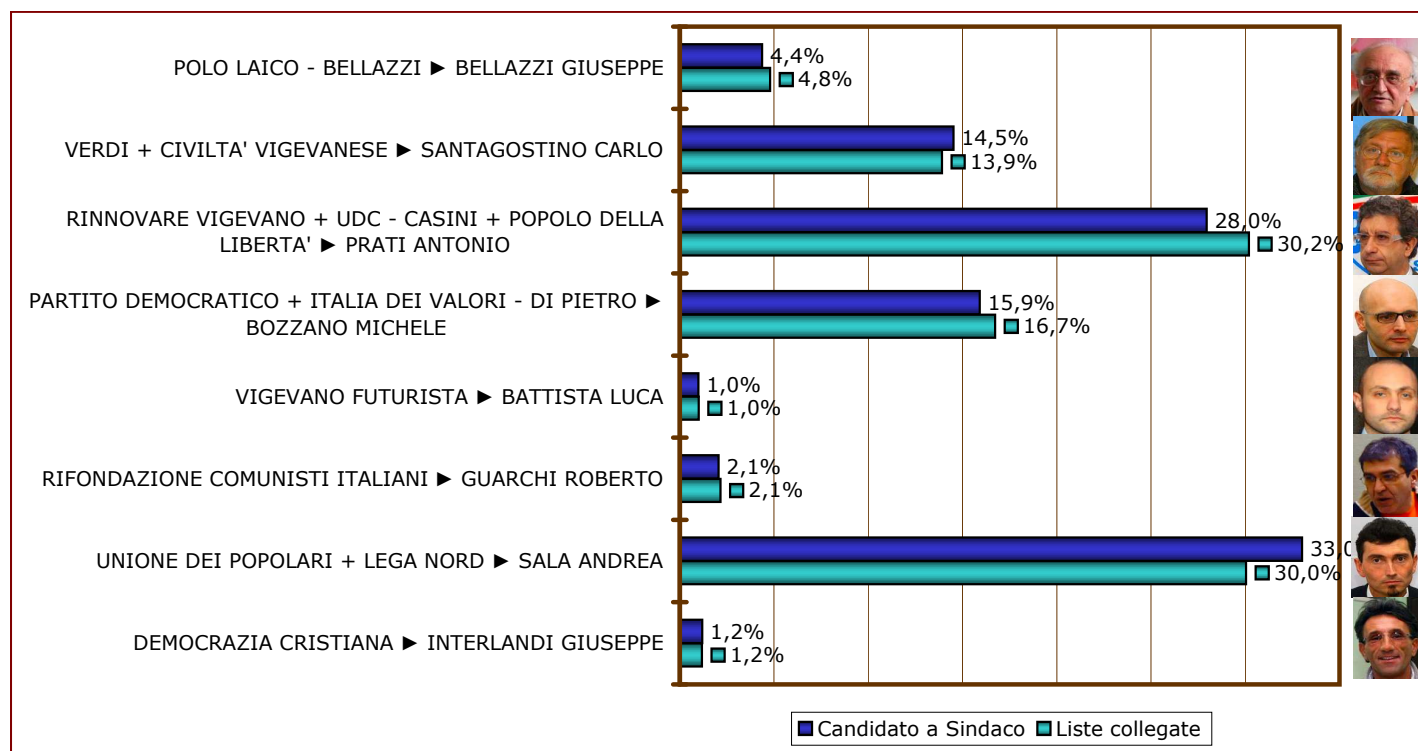
ELEZIONI COMUNALI 2010

Sezioni scrutinate **61** su 61Sezioni scrutinate **61** su 61

CANDIDATI SINDACO	VOTI	%
BELLAZZI GIUSEPPE	1.407	4,4%
SANTAGOSTINO CARLO	4.680	14,5%
PRATI ANTONIO	9.011	28,0%
BOZZANO MICHELE	5.129	15,9%
BATTISTA LUCA	320	1,0%
GUARCHI ROBERTO	663	2,1%
SALA ANDREA	10.642	33,0%
INTERLANDI GIUSEPPE	382	1,2%
Totale voti validi	32.234	100%

LISTE COLLEGATE	VOTI DI LISTA	%
POLO LAICO - BELLAZZI	1.368	4,8%
VERDI + CIVILTA' VIGEVANESE	3.969	13,9%
RINNOVARE VIGEVANO + UDC - CASINI + POPOLO DELLA LIBERTA'	8.617	30,2%
PARTITO DEMOCRATICO + ITALIA DEI VALORI - DI PIETRO	4.774	16,7%
VIGEVANO FUTURISTA	286	1,0%
RIFONDAZIONE COMUNISTI ITALIANI	613	2,1%
UNIONE DEI POPOLARI + LEGA NORD	8.569	30,0%
DEMOCRAZIA CRISTIANA	336	1,2%
Totale voti validi	28.532	100%

Schede bianche	396	1,3%
Voti contestati	28	0,1%
Schede nulle	792	2,7%
Totale voti non validi	1.216	4,1%
Totale voti	29.748	
Schede con solo voti al Sindaco	3.702	
Totale votanti	33.450	100%

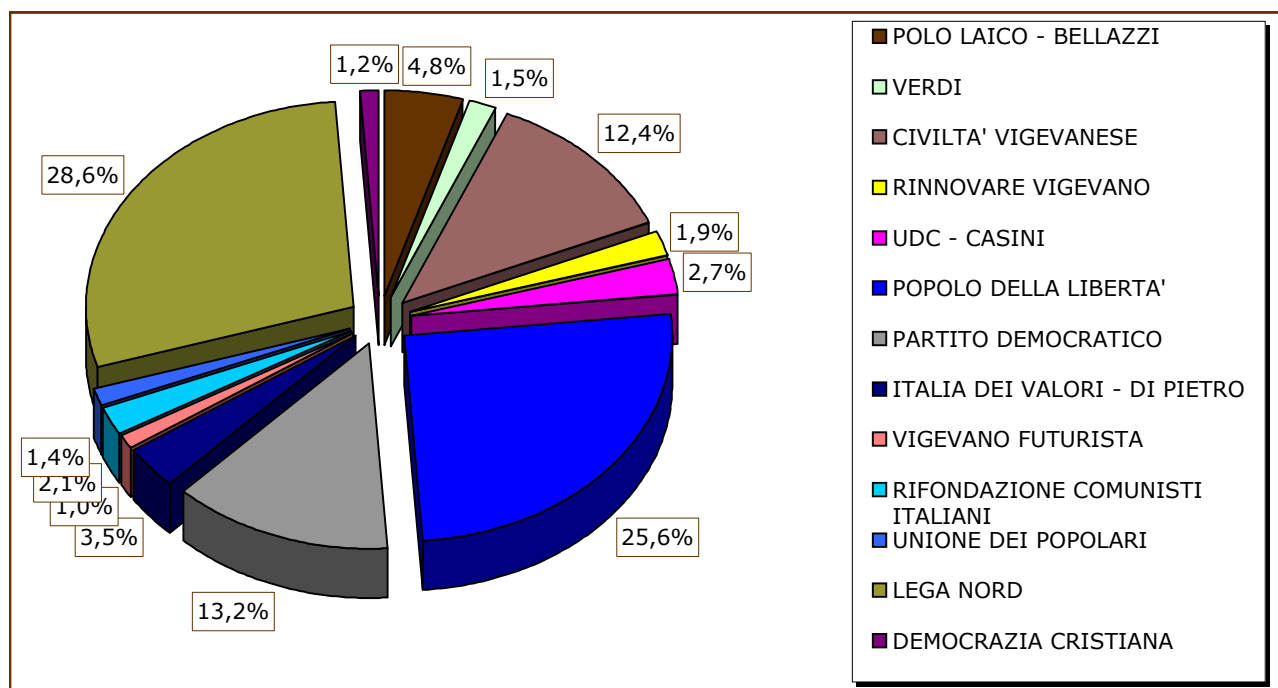




ELEZIONI COMUNALI 2010 - Voti di lista				
Candidati a Sindaco	simboli	LISTE	Voti	%
BELLAZZI GIUSEPPE		POLO LAICO - BELLAZZI	1.368	4,8%
SANTAGOSTINO CARLO		VERDI	434	1,5%
		CIVILTA' VIGEVANESE	3.535	12,4%
PRATI ANTONIO		RINNOVARE VIGEVANO	529	1,9%
		UDC - CASINI	783	2,7%
		POPOLO DELLA LIBERTA'	7.305	25,6%
BOZZANO MICHELE		PARTITO DEMOCRATICO	3.763	13,2%
		ITALIA DEI VALORI - DI PIETRO	1.011	3,5%
BATTISTA LUCA		VIGEVANO FUTURISTA	286	1,0%
GUARCHI ROBERTO		RIFONDAZIONE COMUNISTI ITALIANI	613	2,1%
SALA ANDREA		UNIONE DEI POPOLARI	397	1,4%
		LEGA NORD	8.172	28,6%
INTERLANDI GIUSEPPE		DEMOCRAZIA CRISTIANA	336	1,2%
Voti validi			28.532	
Schede bianche			396	1,3%
Voti contestati			28	0,1%
Schede nulle			792	2,7%
Totale voti non validi			1.216	4,1%
Totale voti			29.748	
Schede con solo voti al Sindaco			3.702	0,0%
Totale votanti			33.450	100%

RAFFRONTO EUROPEE 2009		
Liste	%	Var.%
Sinistra e Libertà - Federazione dei Verdi	1,5%	0,0%
Unione dei Democratici Cristiani e Democratici di Centro	3,9%	-1,2%
Popolo della Libertà	40,7%	-15,1%
Partito Democratico	19,4%	-6,2%
Italia dei Valori - Lista Di Pietro	6,2%	-2,7%
Partito della Rifondazione Comunista - Sinistra Europea - Partito dei Comunisti	2,5%	-0,4%
Lega Nord	19,2%	9,4%

COMUNALI 2005	
Liste	%
Polo Laico Bellazzi	9,0%
Verdi per la pace	2,1%
UDC	3,2%
Forza Italia (29,5%) - Alleanza Nazionale (7,3%)	36,8%
Uniti nell'ulivo	23,2%
Partito Comunista Rifondazione (3,6%) - Comunisti italiani (2,6%)	6,2%
Lega Nord Padania	11,9%



Quartiere	Sezione	BELLAZZI GIUSEPPE		SANTAGOSTINO CARLO		PRATI ANTONIO		BOZZANO MICHELE		BATTISTA LUCA		GUARCHI ROBERTO		SALA ANDREA		INTERLANDI GIUSEPPE		Totale voti validi	Schede bianche	Voti contestati e provvisoriamente non assegnati	Schede nulle	Totale voti non validi	Totale generale
1	1	16	0	57	0	163	0	50	0	5	0	1	0	186	0	4	0	482	5	5	9	19	501
1	2	9	0	92	0	168	0	97	0	1	0	13	0	152	0	3	0	535	9	0	15	24	559
1	3	18	0	69	0	164	0	72	0	2	0	11	0	162	0	10	0	508	3	0	10	13	521
1	4	14	0	54	0	152	0	60	0	4	0	6	0	139	0	2	0	431	8	0	7	15	446
1	5	16	0	116	0	122	0	52	0	6	0	15	0	156	0	5	0	488	6	0	6	12	500
1	6	27	0	100	0	154	0	83	0	5	0	14	0	198	0	3	0	584	4	0	16	20	604
1	7	26	0	115	0	188	0	100	0	3	0	18	0	214	0	2	0	666	9	0	14	23	689
1	8	27	0	77	0	150	0	77	0	6	0	10	0	164	0	3	0	514	3	3	29	35	549
1	9	11	0	72	0	198	0	93	0	4	0	9	0	189	0	3	0	579	6	0	12	18	597
1	10	18	0	96	0	131	0	69	0	7	0	11	0	146	0	9	0	487	5	0	17	22	509
1	11	18	0	60	0	149	0	116	0	3	0	11	0	199	0	4	0	560	7	1	17	25	585
1	12	7	0	65	0	187	0	51	0	4	0	8	0	170	0	7	0	499	1	0	10	11	510
1	13	13	0	68	0	180	0	53	0	4	0	8	0	130	0	9	0	465	7	0	15	22	487
1	14	21	0	87	0	178	0	62	0	3	0	6	0	172	0	2	0	531	6	0	11	17	548
1	15	20	0	65	0	135	0	84	0	13	0	13	0	168	0	6	0	504	7	0	16	23	527
2	16	20	0	118	0	156	0	112	0	9	0	18	0	182	0	5	0	620	8	0	6	14	634
2	17	13	0	106	0	152	0	74	0	4	0	12	0	151	0	6	0	518	4	0	20	24	542
2	18	13	0	127	0	127	0	113	0	1	0	12	0	115	0	6	0	514	6	0	8	14	528
2	19	22	0	111	0	109	0	112	0	5	0	14	0	201	0	4	0	578	7	8	6	21	599
2	20	36	0	64	0	167	0	71	0	6	0	6	0	182	0	7	0	539	4	0	16	20	559
2	21	24	0	80	0	191	0	115	0	3	0	13	0	181	0	4	0	611	3	0	14	17	628
2	22	8	0	93	0	123	0	88	0	6	0	13	0	177	0	4	0	512	4	0	12	16	528
2	23	24	0	97	0	158	0	109	0	6	0	11	0	168	0	19	0	592	9	0	16	25	617
2	24	22	0	71	0	186	0	100	0	4	0	11	0	186	0	10	0	590	6	0	16	22	612
2	25	31	0	61	0	125	0	76	0	8	0	13	0	138	0	13	0	465	5	0	10	15	480
2	26	20	0	77	0	139	0	87	0	9	0	10	0	164	0	32	0	538	9	0	15	24	562
2	27	28	0	51	0	142	0	95	0	2	0	7	0	139	0	7	0	471	12	0	8	20	491
2	28	17	0	62	0	123	0	82	0	3	0	13	0	149	0	9	0	458	7	0	6	13	471
2	29	22	0	64	0	144	0	46	0	5	0	14	0	117	0	9	0	421	8	0	10	18	439
2	30	16	0	49	0	169	0	69	0	8	0	12	0	156	0	2	0	481	6	0	12	18	499
2	31	34	0	85	0	188	0	80	0	4	0	19	0	216	0	3	0	629	11	0	11	22	651
2	32	38	0	72	0	176	0	115	0	8	0	8	0	279	0	6	0	702	9	0	20	29	731
2	33	37	0	84	0	153	0	106	0	8	0	10	0	223	0	8	0	629	7	0	10	17	646
2	34	36	0	99	0	207	0	128	0	9	0	21	0	220	0	10	0	730	4	2	18	24	754
3	35	3	0	67	0	151	0	70	0	7	0	9	0	157	0	5	0	469	7	0	17	24	493
3	36	23	0	89	0	119	0	86	0	12	0	12	0	164	0	6	0	511	5	0	11	16	527
3	37	20	0	77	0	143	0	83	0	5	0	11	0	126	0	4	0	469	10	0	22	32	501
3	38	32	0	83	0	196	0	122	0	10	0	22	0	208	0	9	0	682	9	0	22	31	713
3	39	37	0	76	0	123	0	75	0	3	0	11	0	262	0	5	0	592	2	0	15	17	609
3	40	27	0	87	0	112	0	64	0	8	0	7	0	206	0	3	0	514	6	0	6	12	526
3	41	41	0	90	0	142	0	94	0	4	0	5	0	216	0	5	0	597	5	0	4	9	606
3	42	36	0	69	0	114	0	83	0	5	0	8	0	205	0	7	0	527	3	0	11	14	541
2	43	6	0	37	0	76	0	37	0	3	0	6	0	61	0	5	0	231	1	0	4	5	236
3	44	9	0	59	0	58	0	31	0	3	0	2	0	99	0	2	0	263	4	0	4	8	271
3	45	28	0	90	0	169	0	87	0	2	0	7	0	216	0	4	0	603	6	0	11	17	620
3	46	23	0	64	0	137	0	85	0	9	0	15	0	187	0	6	0	526	8	8	25	41	567
3	47	41	0	56	0	166	0	91	0	3	0	13	0	156	0	5	0	531	6	0	13	19	550
3	48	27	0	67	0	179	0	98	0	5	0	11	0	188	0	3	0	578	8	0	12	20	598
3	49	45	0	73	0	150	0	105	0	10	0	10	0	211	0	7	0	611	12	0	21	33	644
3	50	43	0	78	0	133	0	79	0	3	0	4	0	142	0	6	0	488	9	0	6	15	503
3	51	12	0	69	0	178	0	52	0	2	0	9	0	180	0	4	0	506	5	0	9	14	520
3	52	22	0	77	0	109	0	85	0	6	0	10	0	181	0	9	0	499	8	1	17	26	525
3	53	41	0	95	0	193	0	164	0	6	0	16	0	331	0	7	0	853	10	0	19	29	882
3	54	26	0	78	0	150	0	127	0	11	0	7	0	186	0	3	0	588	8	0	14	22	610
3	55	29	0	92	0	109	0	89	0	4	0	13	0	173	0	10	0	519	11	0	16	27	546
3	56	27	0	81	0	150	0	91	0	6	0	18	0	182	0	9	0	564	4	0	12	16	580
3	57	32	0	62	0	172	0	71	0	6	0	12	0	201	0	2	0	558	7	0	10	17	575
3	58	30	0	77	0	145	0	81	0	5	0	15	0	157	0	1	0	511	10	0	11	21	532
3	59	16	0	61	0	128	0	102	0	2	0	12	0	192	0	5	0	518	6	0	13	19	537
3	60	9	0	60	0	147	0	78	0	2	0	7	0	159	0	14	0	476	11	0	27	38	514
2	61	0	0	2	0	8	0	2	0	0	0	0	0	7	0	0	0	19	0	0	2	2	21
0	Totale	1.407	0	4.680	0	9.011	0	5.129	0	320	0	663	0	10.642	0	382	0	32.234	396	28	792	1.216	33.450
0	%	4,4%		14,5%		28,0%		15,9%		1,0%		2,1%		33,0%		1,2%		100%	1,18%	0,08%	2,37%	3,64%	100%
Q	15	261	-	1.193	-	2.419	-	1.119	-	70	-	154	-	2.545	-	72	-	7.833	86	9	204	299	8.132
1	Su 15 sez.	3,3%	0	15,2%	0	30,9%	0	14,3%	0	0,9%	0	2,0%	0	32,5%	0	0,9%	0	100%	1,06%	0,00%	2,5%	CENTRO	100%
Q	21	467	-	1.610	-	3.019	-	1.817	-	111	-	243	-	3.412	-	169	-	10.848	130	10	240	380	11.228
2	Su 21 sez.	4,3%	0	14,8%	0	27,8%	0	16,7%	0	1,0%	0	2,2%	0	31,5%	0	1,6%	0	100%	1,16%	0,00%	2,1%	MILANO	100%
Q	25	679	-	1.877	-	3.573	-	2.193	-	139	-	266	-	4.685	-	141	-	13.553	180	9	348	537	14.090
3	Su 25 sez.	5,0%	0	13,8%	0	26,4%	0	16,2%	0	1,0%	0	2,0%	0	34,6%	0	1,0%	0	100%	1,28%	0,00%	2,5%	TORINO	100%

Quotazione	Sezione	POLO (LAICO - BELLAZZI)	VERDI	CIVILTÀ VIGEVANESE	RINNOVARE VIGEVANO	UDC - CASINI	POPOLO DELLA LIBERTÀ	PARTITO DEMOCRATICO	ITALIA DEI VALORI - DI PIETRO	VIGEVANO FUTURISTA	RIFONDAZIONE COMUNISTI ITALIANI	UNIONE DEI POPOLARI	LEGA NORD	DEMOCRAZIA CRISTIANA	Totale voti validi	Schede bianche	Voti contestati e provvisoriamente non assegnati	Schede nulle	Totale voti non validi	Totale Voti validi e non validi	Schede con solo voti al Sindaco	Totale generale													
1	1	17	0	1	0	46	0	3	0	22	0	116	0	35	0	7	0	6	0	3	0	125	0	3	0	399	5	5	9	19	418	83	501		
1	2	6	0	14	0	64	0	6	0	23	0	132	0	67	0	25	0	1	0	10	0	18	0	3	0	477	9	0	15	24	501	58	559		
1	3	18	0	7	0	55	0	5	0	9	0	138	0	57	0	12	0	2	0	8	0	6	0	122	0	8	0	447	3	0	10	13	460	61	521
1	4	17	0	8	0	35	0	0	0	17	0	116	0	47	0	16	0	3	0	6	0	5	0	113	0	2	0	385	8	0	7	15	400	46	446
1	5	14	0	15	0	86	0	5	0	18	0	99	0	36	0	12	0	6	0	17	0	5	0	117	0	4	0	434	6	0	6	12	446	54	500
1	6	26	0	5	0	78	0	9	0	11	0	136	0	56	0	16	0	5	0	13	0	9	0	148	0	5	0	517	4	0	16	20	537	67	604
1	7	28	0	9	0	88	0	10	0	20	0	150	0	71	0	23	0	2	0	16	0	7	0	140	0	2	0	566	9	0	14	23	589	100	689
1	8	29	0	4	0	67	0	8	0	11	0	123	0	55	0	11	0	7	0	9	0	4	0	132	0	2	0	462	3	3	29	35	497	52	549
1	9	11	0	7	0	57	0	12	0	15	0	168	0	68	0	11	0	5	0	8	0	2	0	147	0	2	0	513	6	0	12	18	531	66	597
1	10	21	0	10	0	69	0	4	0	12	0	99	0	46	0	19	0	6	0	12	0	5	0	109	0	8	0	420	5	0	17	22	442	67	509
1	11	17	0	5	0	45	0	6	0	9	0	131	0	105	0	10	0	4	0	7	0	14	0	140	0	3	0	496	7	1	17	25	521	64	585
1	12	6	0	7	0	51	0	8	0	21	0	151	0	35	0	13	0	4	0	12	0	2	0	135	0	6	0	451	1	0	10	11	462	48	510
1	13	13	0	2	0	55	0	4	0	15	0	148	0	33	0	16	0	1	0	4	0	7	0	109	0	12	0	419	7	0	15	22	441	46	487
1	14	19	0	11	0	65	0	7	0	16	0	141	0	44	0	13	0	3	0	4	0	2	0	121	0	2	0	448	6	0	11	17	465	83	548
1	15	20	0	5	0	42	0	8	0	28	0	103	0	58	0	19	0	13	0	13	0	10	0	127	0	4	0	450	7	0	16	23	473	54	527
2	16	21	0	9	0	88	0	14	0	14	0	134	0	90	0	21	0	7	0	17	0	2	0	147	0	4	0	568	8	0	6	14	582	52	634
2	17	11	0	7	0	91	0	6	0	17	0	121	0	50	0	20	0	4	0	12	0	6	0	122	0	6	0	473	4	0	20	24	497	45	542
2	18	14	0	19	0	93	0	11	0	14	0	98	0	79	0	30	0	1	0	9	0	5	0	94	0	5	0	472	6	0	8	14	486	42	528
2	19	21	0	4	0	97	0	7	0	3	0	91	0	87	0	22	0	4	0	13	0	6	0	148	0	3	0	506	7	8	6	21	527	72	599
2	20	34	0	6	0	44	0	8	0	13	0	117	0	56	0	10	0	6	0	6	0	6	0	134	0	7	0	446	4	0	16	20	466	93	559
2	21	21	0	11	0	58	0	8	0	16	0	153	0	91	0	21	0	3	0	12	0	6	0	141	0	4	0	545	3	0	14	17	562	66	628
2	22	8	0	6	0	80	0	8	0	12	0	97	0	71	0	15	0	6	0	10	0	3	0	136	0	3	0	455	4	0	12	16	471	57	528
2	23	24	0	7	0	80	0	12	0	12	0	122	0	88	0	17	0	6	0	10	0	3	0	135	0	14	0	530	9	0	16	25	555	62	617
2	24	20	0	12	0	55	0	14	0	11	0	155	0	70	0	25	0	4	0	9	0	3	0	141	0	9	0	528	6	0	16	22	550	62	612
2	25	27	0	6	0	44	0	8	0	7	0	107	0	58	0	11	0	7	0	14	0	9	0	110	0	12	0	420	5	0	10	15	435	45	480
2	26	18	0	7	0	58	0	15	0	13	0	96	0	70	0	11	0	6	0	9	0	11	0	124	0	28	0	466	9	0	15	24	490	72	562
2	27	27	0	3	0	38	0	13	0	20	0	107	0	78	0	15	0	3	0	6	0	9	0	102	0	4	0	425	12	0	8	20	445	46	491
2	28	16	0	8	0	41	0	19	0	10	0	104	0	63	0	10	0	2	0	13	0	8	0	116	0	11	0	421	7	0	6	13	434	37	471
2	29	24	0	8	0	47	0	17	0	13	0	111	0	30	0	10	0	6	0	15	0	2	0	84	0	10	0	377	8	0	10	18	395	44	439
2	30	15	0	2	0	37	0	18	0	12	0	123	0	48	0	14	0	7	0	11	0	5	0	119	0	2	0	413	6	0	12	18	431	68	499
2	31	34	0	14	0	56	0	23	0	20	0	137	0	53	0	17	0	4	0	19	0	10	0	167	0	3	0	557	11	0	11	22	579	72	651
2	32	37	0	8	0	54	0	14	0	22	0	133	0	90	0	19	0	8	0	6	0	6	0	233	0	6	0	636	9	0	20	29	665	66	731
2	33	37	0	11	0	60	0	5	0	9	0	134	0	73	0	31	0	4	0	8	0	6	0	186	0	6	0	570	7	0	10	17	587	59	646
2	34	37	0	6	0	73	0	24	0	20	0	166	0	88	0	37	0	9	0	20	0	13	0	167	0	10	0	670	4	2	18	24	694	60	754
3	35	3	0	8	0	50	0	8	0	8	0	119	0	62	0	10	0	6	0	9	0	12	0	112	0	5	0	412	7	0	17	24	436	57	493
3	36	23	0	5	0	76	0	9	0	6	0	95	0	57	0	25	0	11	0	10	0	12	0	134	0	5	0	468	5	0	11	16	484	43	527
3	37	20	0	4	0	69	0	11	0	20	0	112	0	64	0	15	0	4	0	13	0	6	0	99	0	4	0	441	10	0	22	32	473	28	501
3	38	32	0	9	0	69	0	21	0	22	0	150	0	83	0	34	0	10	0	21	0	3	0	182	0	7	0	643	9	0	22	31	674	39	713
3	39	36	0	3	0	57	0	10	0	5	0	98	0	54	0	15	0	3	0	11	0	12	0	195	0	3	0	502	2	0	15	17	519	90	609
3	40	27	0	4	0	77	0	3	0	9	0	91	0	47	0	13	0	8	0	6	0	4	0	161	0	3	0	453	6	0	6	12	465	61	526
3	41	40	0	11	0	66	0	2	0	16	0	118	0	56	0	33	0	4	0	6	0	5	0	178	0	4	0	539	5	0	4	9	548	58	606
3	42	36	0	5	0	26	0	4	0	7	0	112	0	65	0	9	0	5	0	8	0	4	0	201	0	7	0	489	3	0	11	14	503	38	541
2	43	6	0	3	0	28	0	8	0	10	0	55	0	35	0	4	0	3	0	7	0	0	0	51	0	6	0	216	1	0	4	5	221	15	236
3	44	10	0	15	0	32	0	2	0	0	0	60	0	22	0	3	0	3	0	2	0	5	0	71	0	2	0	227	4	0	4	8	235	36	271
3	45	25	0	10	0	63	0	10	0	11	0	154	0	65	0	19	0	0	0	7	0	6	0	165	0	2	0	537	6	0	11	17	554	66	620
3	46	25	0	7	0	53	0	11	0	8	0	108	0	65	0	11	0	7	0	12	0	3	0	140	0	7	0	457	8	8	25	41	498	69	567
3	47	38	0	6	0	42	0	7	0	10	0	142	0	71	0	17	0	1	0	11	0	6	0	120	0	3	0	474	6	0	13	19	493	57	550
3	48	27	0	5	0	51	0	2	0	10	0	137	0	74	0	13	0	5	0	11	0	9	0	131	0	3	0	478	8	0	12	20	498	100	598
3	49	41	0	9	0	58	0	4	0	8	0	140	0	86	0	12	0	9	0	10	0	7	0	163	0	3	0	550	12	0	21	33	583	61	644
3	50	42	0	6	0	63	0	2	0	13	0	110	0	59	0	15	0	2	0	4	0	4	0	110	0	4									

Pagina 1 di 1

Pagina 1 di 1

[illegible]

Pagina 1 di 1

7 Partito Democratico																																																																		
Sezioni scrutinate (su 61 totali) n:		61	1	2	3	4	5	6	7	8	9	10	11	12	13	14	15	16	17	18	19	20	21	22	23	24	25	26	27	28	29	30	31	32	33	34	35	36	37	38	39	40	41	42	43	44	45	46	47	48	49	50	51	52	53	54	55	56	57	58	59	60	61	TOTALI		
N. Nome del candidato																																																															N.	%		
2	VERZA Barbara	1	1	3	0	1	2	3	0	1	1	2	2	1	2	0	4	0	3	2	3	3	6	11	4	0	5	3	0	1	0	1	0	1	0	1	1	0	0	5	1	3	0	2	1	3	0	2	4	2	5	4	0	3	4	5	0	1	0	0	3	0	0	0	116	9,74%
8	MOTTA Carlo Alberto	0	4	5	7	3	1	3	7	3	1	5	0	2	6	0	4	0	1	0	0	3	2	0	0	2	1	4	1	0	1	1	6	3	8	0	0	0	1	0	0	2	0	0	0	4	4	1	3	3	0	0	0	1	0	0	1	0	1	0	1	4	3	0	112	9,40%
17	COSTA Antonio	1	2	0	0	0	5	0	0	1	6	6	2	2	4	2	4	0	3	8	1	0	0	1	1	0	0	0	0	2	0	0	2	2	1	1	0	0	2	1	1	7	0	0	0	6	0	1	0	2	0	0	1	1	1	0	2	0	2	2	2	0	88	7,39%		
25	TARTAGLIA Daniela	2	0	0	1	0	2	1	0	0	0	0	0	0	0	1	0	1	3	3	1	1	2	0	2	0	2	4	2	0	0	0	0	2	0	16	4	1	1	0	0	0	1	0	0	4	2	2	4	1	3	0	0	0	6	0	2	3	3	4	0	0	87	7,30%		
6	GORINI Elena	0	4	5	0	0	6	0	0	7	0	8	0	0	1	0	3	1	2	1	5	8	1	0	1	0	2	1	0	0	0	3	0	3	1	0	0	0	0	0	0	0	0	0	0	0	0	0	0	0	3	3	1	0	2	0	2	0	3	0	0	77	6,47%			
3	CORSICO PICCOLINI Emanuele Massimiliano	0	3	1	2	0	0	1	0	2	1	11	0	1	1	0	1	2	4	0	0	5	0	2	2	0	0	0	0	0	2	0	6	1	1	1	3	0	2	3	1	1	2	1	0	0	1	0	0	0	0	1	4	0	1	0	1	0	2	2	0	75	6,30%			
1	FERRARI Daniela Marina	1	0	0	1	0	0	0	0	2	1	1	0	0	2	0	1	3	0	4	2	0	1	4	0	0	3	2	1	1	0	0	5	2	3	1	0	7	3	0	0	1	4	2	0	1	1	0	2	1	2	0	0	5	1	0	1	0	0	0	1	0	73	6,13%		
7	LA CORTE Massimiliano	0	0	0	0	0	1	0	4	1	0	2	1	0	2	0	0	0	10	3	0	2	0	4	0	0	2	0	0	0	0	1	1	1	2	1	3	3	0	0	0	0	0	0	0	1	0	0	2	0	0	0	0	1	1	1	1	0	0	1	1	0	53	4,45%		
10	BRANDOLINI Arianna	0	1	1	2	0	3	2	3	9	0	0	0	1	1	0	5	1	0	0	0	0	0	0	0	0	1	2	0	0	0	0	0	2	0	0	0	0	0	0	0	4	0	0	0	0	0	0	1	0	1	3	1	1	1	1	0	1	0	0	48	4,03%				
29	ZUANAZZI Roberto Detto Zuzu	1	2	0	2	1	0	0	0	0	0	2	0	0	1	0	3	0	0	0	0	0	0	2	0	0	0	1	1	0	0	0	0	1	2	0	0	0	0	0	2	0	1	0	0	0	1	6	2	5	4	0	4	1	1	0	0	0	0	1	0	47	3,95%			
5	YEKANI Farzaneh	1	0	0	2	1	0	0	0	2	0	2	0	1	2	1	2	0	0	1	0	0	0	2	0	0	0	0	0	0	0	1	1	2	0	0	0	1	0	0	0	0	1	0	0	0	1	0	0	0	2	0	0	0	5	5	1	3	0	0	0	0	0	42	3,53%	
12	CAZZANIGA Giuliana	1	0	3	4	1	0	0	0	2	0	0	3	2	0	0	0	0	0	1	5	6	0	1	0	0	0	0	1	0	1	0	0	1	0	3	0	0	0	1	0	2	0	0	0	0	1	0	0	0	0	0	0	1	0	0	1	1	0	0	42	3,53%				
28	ZOLEZZI Francesco Giuseppe	0	1	1	0	0	0	0	0	0	0	1	0	1	0	0	0	0	0	4	1	3	0	0	0	2	0	0	0	1	0	1	0	0	1	0	2	0	0	1	8	0	0	0	2	0	0	1	0	1	4	0	0	1	0	2	0	0	1	0	39	3,27%				
27	VILLA Paolo	0	2	0	3	0	0	0	0	1	0	2	0	0	0	0	0	0	0	2	0	0	1	0	2	0	0	0	0	1	0	0	3	1	0	0	0	1	0	2	0	0	1	0	0	1	1	1	2	1	0	0	0	1	2	0	4	0	1	0	1	0	37	3,11%		
23	RUGGIA Angelo Raffaele	0	0	0	0	0	0	0	0	0	2	0	0	2	0	0	0	0	0	0	0	0	0	0	0	1	1	1	0	0	0	0	0	0	3	0	0	2	0	6	2	2	0	0	2	1	0	0	0	0	2	0	1	0	0	0	2	0	1	0	34	2,85%				
15	CHINNICI Eugenio	3	0	0	0	0	1	0	1	0	0	2	2	1	0	0	0	1	5	0	0	0	3	0	0	0	1	0	0	0	0	0	0	0	0	0	0	1	5	0	0	1	1	0	1	0	0	0	0	0	0	0	0	0	0	1	1	1	0	0	0	0	1	0	33	2,77%
16	CONFORTO Nicolò Salvatore	0	0	0	0	0	0	1	0	0	0	0	0	0	0	0	0	0	0	0	0	0	0	0	0	0	0	1	0	0	0	0	1	1	0	0	0	0	3	1	0	0	0	0	0	0	0	0	0	0	0	0	2	0	0	2	0	0	3	3	0	3	1	0	24	2,02%
19	CURRAO Sergio	0	0	0	0	1	1	0	0	0	0	0	0	0	0	0	1	0	3	1	1	1	0	0	1	0	0	0	0	0	1	0	1	4	0	0	0	0	0	0	0	1	4	0	0	0	0	1	0	0	0	0	0	0	0	0	0	0	0	0	0	22	1,85%			
22	RIZZO Simone	0	0	0	0	0	0	1	7	0	0	1	1	0	0	0	0	2	0	0	0	1	1	0	0	0	0	1	0	0	0	0	0	0	0	0	1	0	0	0	0	0	0	0	0	0	0	0	3	0	0	0	0	0	0	0	1	1	0	0	0	0	0	21	1,76%	
20	EL KOUNIA Najib	1	0	0	0	0	0	0	0	0	1	1	0	1	0	2	0	0	4	0	0	0	0	1	0	0	0	0	1	0	0	1	1	1	0	0	0	0	0	0	1	0	0	0	0	0	0	0	1	0	1	0	0	0	0	0	0	1	0	0	1	0	20	1,68%		
14	CHIAPPAROLI Marco	0	0	0	0	0	0	1	0	1	1	0	2	1	0	5	0	0	0	0	0	1	0	0	0	0	0	0	0	0	0	0	0	0	0	0	0	0	0	3	0	0	0	0	0	0	1	0	0	0	1	0	0	0	0	0	0	0	0	0	19	1,60%				
30	RICCI Valter	0	0	0	0	1	0	1	0	1	0	1	0	0	0	1	0	1	0	1	0	1	0	1	0	1	0	2	0	0	0	0	1	0	0	0	1	0	1	0	2	1	1	1	0	0	0	0	0	1	0	0	0	1	0	0	0	0	0	0	0	19	1,60%			
21	PICCOLO Lina Detta Antonella	0	0	0	1	0	0	0	0	0	0	2	0	0	0	0	0	0	1	0	0	0	1	0	0	0	0	0	1	0	0	0	0	0	1	0	0	0	0	0	1	0	0	0	0	0	0	0	0	0	0	0	0	0	0	0	0	0	0	0	0	12	1,01%			
9	BRALLA Gabriella	0	0	0	0	0	1	0	0	0	0	0	1	0	0	0	0	0	0	0	0	0	0	0	0	1	0	0	1	0	1	0	1	0	2	0	0	0	0	0	0	0	0	0	0	0	0	0	0	0	1	0	1	0	0	2	0	0	0	0	0	0	0	11	0,92%	
4	SALVATI Eugenio	0	0	2	0	0	0	0	1	0	0	0	0	0	0	0	0	0	0	0	0	0	0	0	0	0	0	0	2	0	0	0	0	0	0	0	0	0	1	0	0	0	0	1	1	0	0	0	0	0	0	0	0	0	1	0	0	1	0	0	0	10	0,84%			
11	CALDARI Andrea Detto Kaluf	0	0	1	0	0	1	0	0	0	0	0	0	0	0	0	1	1	0	0	0	0	0	0	0	0	0	0	0	0	0	0	0	0	0	0	0	0	0	1	2	0	0	0	0	0	0	1	0	0	0	0	0	0	0	1	0	0	0	0	10	0,84%				
24	SARTORIS Ezio	0	2	0	0	0	0	0	0	0	0	0	0	0	0	0	0	0	0	1	0	1	0	0	0	0	1	0	0	0	0	0	0	0	0	0	0	0	0	0	0	0	0	0	0	3	0	0	0	1	0	0	0	0	0	0	0	0	0	9	0,76%					
18	COTTARELLI Stefano	0	0	0	0	0	0	0	0	0	0	0	0	0	0	0	0	0	0	0	0	0	0	0	0	0	0	0	0	0	0	0	0	0	0	0	0	0	0	0	0	0	0	0	0	0	0	0	0	0	2	0	0	0	0	0	0	0	0	0	1	0	5	0,42%		
13	CENDALI Diego	0	0	0	0	0	0	0	0	0	0	0	0	0	0	0	0	0	0	0	0	0	0	0	0	0	0	0	0	0	0	0	0	0	0	0	0	0	0	0	0	1	0	0	0	0	0	0	0	0	0	0	0	0	0	0	0	0	0	4	0,34%					
26	TODISCO Christian Andrea	0	0	0	0	0	0	0	0	0	0	0	0	0	0	0	0	0	0	0	0	0	0	0	0	0	0	0	0	0	0	0	0	0	0																															

Pagina 1 di 1

9 Vigevano Futurista

[illegible]

[illegible]

Pagina 1 di 1

Pagina 1 di 1



1 Polo laico - Bellazzi			
Sezioni scrutinate (su 61 totali) n: 61		TOTALI	
N.	Nome del candidato	N.	%
1	VELLA Annalisa	680	63,26%
5	BELLAZZI Luca	82	7,63%
17	FONTANA Cesare	44	4,09%
14	FILIPPONE Marco	31	2,88%
30	TOGNON Giorgio	30	2,79%
4	BARBIN Devis	23	2,14%
12	FARINA Annamaria	21	1,95%
2	ZANETTI Vittorio	19	1,77%
21	MAGENTA Alessandro	19	1,77%
25	PORTALUPPI Lino	13	1,21%
26	RUSSO Antonio	12	1,12%
6	BRUSATI Paolo	11	1,02%
9	COSIO Paolo	11	1,02%
27	SAJNO Matteo	11	1,02%
10	DE VIZZI Alessandra	10	0,93%
24	PITTONI Fabio Massimo	10	0,93%
8	COSENTINO Riccardo	6	0,56%
19	LAURIA Francesco	5	0,47%
20	LEZZI Elvira	5	0,47%
29	SUPERBI Deborah	5	0,47%
11	FACCIN Franca	4	0,37%
15	FINALDI Elena	4	0,37%
22	MAININO Mario	4	0,37%
28	SIGOLO Luigi	4	0,37%
3	AZZARETTI Lucia	3	0,28%
7	CLEMENTI Alberto	3	0,28%
16	FORNI Giorgio Fabrizio	3	0,28%
18	GIORGIS Marcella	1	0,09%
23	PISTOIA Elena	1	0,09%
13	FERRANDO Roberta	0	0,00%
Totali Preferenze		1.075	100%
%		100%	



2 Verdi			
Sezioni scrutinate (su 61 totali) n: 61		TOTALI	
N.	Nome del candidato	N.	%
12	MARIN Roberto	54	30,00%
20	SALA Sergio	34	18,89%
18	RUBINO Filippo	33	18,33%
16	PISTOIA Gabriele	19	10,56%
13	MOLINA Giovanni	11	6,11%
10	GORLINI Rossana	10	5,56%
17	ROSSI Silvio	6	3,33%
2	BARATTI Luigi	4	2,22%
21	SCALVINI Luca	4	2,22%
3	BARATTI Lorens	1	0,56%
8	GARAVAGLIA Patrizia	1	0,56%
11	GUCCIARDI Antonino	1	0,56%
19	SALA Consuelo	1	0,56%
23	VERCESI Laura	1	0,56%
1	BAVERA Fernando	0	0,00%
4	BONASSISA Maria	0	0,00%
5	FAEDDA Laura	0	0,00%
6	FIDERIO Alessandro	0	0,00%
7	FORNASARI Andrea	0	0,00%
9	GRAVANO Andrea	0	0,00%
14	MUSINA Marino	0	0,00%
15	OLIVELLI Anna Maria	0	0,00%
22	VITALE Anna	0	0,00%
24	---	0	0,00%
25	---	0	0,00%
26	---	0	0,00%
27	---	0	0,00%
28	---	0	0,00%
29	---	0	0,00%
30	---	0	0,00%
Totali Preferenze		180	100%
		%	100%



3 Civiltà' vigevanese			
Sezioni scrutinate (su 61 totali) n: 61		TOTALI	
N.	Nome del candidato	N.	%
1	VALVO Fiorella	165	9,29%
24	PIZZI Carlo	139	7,82%
2	MIGLIAVACCA Silvano	103	5,80%
25	SALLUZZO Davide	99	5,57%
9	CASALENA Silvia	97	5,46%
4	ALBETTI Pierluigi	94	5,29%
22	PAREA Elisabetta	90	5,06%
21	MOLINA Pietro Giovanni	83	4,67%
26	SATTA Simone	78	4,39%
19	MALFI Maria Cristina	74	4,16%
15	GANDOLFO Rosa Marina	67	3,77%
17	FELLINE Eugenio Fabio	61	3,43%
27	SAVY Giulio	58	3,26%
8	CAPPUZZO Paola	56	3,15%
23	PERBONI Francesco	47	2,64%
11	DANESINI Luca	46	2,59%
16	GIANFORTE Enza Pina	43	2,42%
28	SOLINI Paolo	43	2,42%
29	SPACCA Jacopo	43	2,42%
5	ANTONUCCI Daniele	35	1,97%
14	DI MAGGIO Matteo	32	1,80%
20	MANERA Irene	32	1,80%
7	BOREA Paolo	30	1,69%
18	GIOIA Giovanni	30	1,69%
6	BATTAGLIA Anna	27	1,52%
30	TROTTI Mariagrazia	27	1,52%
10	CUGINI Massimo	24	1,35%
3	ACKA N'DRE Daniel	19	1,07%
12	DE PAOLI Alessandra	19	1,07%
13	DI BENEDETTO Filomena	16	0,90%
Totali Preferenze		1.777	100%
%		100%	



4 Rinnovare Vigevano			
Sezioni scrutinate (su 61 totali) n: 61		TOTALI	
N.	Nome del candidato	N.	%
30	ILACQUA Salvatore	129	32,09%
1	GIACOMETTI Roberta Renza	87	21,64%
2	SATOLLINI Giulia	31	7,71%
28	BARONE Maurizio	28	6,97%
23	VILLANI Petronilla	21	5,22%
4	BELLINI Barbara	18	4,48%
15	NEGRI Federica	16	3,98%
11	MARINELLI Camilla	7	1,74%
17	PISTOIA Alice	7	1,74%
22	VERMINETTI Leandra	7	1,74%
25	VENTRA Serafina Antonia Maria	7	1,74%
29	DE GIOVANNI Stefano	7	1,74%
16	NOBILI Irene	6	1,49%
19	SANFILIPPO Patrizia	5	1,24%
18	PIZZOCCO Rossana	4	1,00%
26	VILLANI Cristina	4	1,00%
3	ALESSANDRINO Valentina	3	0,75%
6	CASATI Alessandra	2	0,50%
8	LAVEZZI Bettina	2	0,50%
13	MIANULLI Maria	2	0,50%
21	SHETABANDEH Aurora	2	0,50%
24	ZAPPI Emanuela	2	0,50%
5	CARNEVALE MAFFE' Adriana	1	0,25%
9	LOMBARDO Luana	1	0,25%
10	MAGISTRONI Simona	1	0,25%
12	MEAZZA Valentina	1	0,25%
20	SEGHETTO Elisa	1	0,25%
7	GRAVATI Federica	0	0,00%
14	MUSCOLINO Jessica	0	0,00%
27	BIANCHI Paola	0	0,00%
Totali Preferenze		402	100%
%		100%	



5 UDC - Casini			
Sezioni scrutinate (su 61 totali) n: 61		TOTALI	
N.	Nome del candidato	N.	%
1	SEMPlici Daniele detto Semplici detto Pagnotta	90	24,46%
25	SOCCI Gino Mario	54	14,67%
5	MUSSINI Mario	53	14,40%
8	BARCELLONA Domenico	47	12,77%
7	TROVO' Adriana	17	4,62%
4	Corsico Piccolino Federico	15	4,08%
15	BIANCHI Giulia	12	3,26%
21	CARUSO Filippo	11	2,99%
6	PRINA Marcello	9	2,45%
19	MODENA Dario	9	2,45%
3	GAMBIRASIO Andrea	8	2,17%
13	CARLINO Luca	8	2,17%
9	BANDINI Francesco detto Checco	7	1,90%
10	BARACCHINI Gianpiero	6	1,63%
12	CODECA' Cesare	5	1,36%
14	PREVIDE MASSARA Alberto	5	1,36%
2	BIANCHI Antonio detto Bianchi detto Mauro	4	1,09%
18	ZACCHE' Alessandra	4	1,09%
20	SEMPlici Elena	2	0,54%
11	RODOLFO MASERA Bruno detto Ciuffi	1	0,27%
22	LORENZETTO Massimiliano	1	0,27%
16	MOLINARO Nicola	0	0,00%
17	SCOTTI Ferruccio	0	0,00%
23	FORNASIERO Paolo	0	0,00%
24	BRUSA Ivo	0	0,00%
26	---	0	0,00%
27	---	0	0,00%
28	---	0	0,00%
29	---	0	0,00%
30	---	0	0,00%
Totali Preferenze		368	100%
%		100%	

Comune di Vigevano
ELEZIONI COMUNALI 2010 - Preferenze



6 Popolo Della Libertà'			
Sezioni scrutinate (su 61 totali) n: 61		TOTALI	
N.	Nome del candidato	N.	%
1	PACINOTTI Gianpietro	347	10,85%
12	DI PIETRO Andrea	282	8,82%
16	LORIA Matteo Alfonso	279	8,72%
15	GIARGIANA Giuseppe	215	6,72%
7	CAVARSASCHI Alberto	211	6,60%
28	SQUILLACI Giuseppe	190	5,94%
17	MAIRATE Antonella	141	4,41%
8	CIVIDATI Marino	140	4,38%
9	COLLI Giulio	112	3,50%
22	POLEO Salvatore	111	3,47%
10	CUCCARESE Eleonora	104	3,25%
18	MASUCCI Manuela	101	3,16%
23	PREVIDE MASSARA Paolo	92	2,88%
19	MERATI Maria Rita	89	2,78%
5	CARGNONI Isabella	77	2,41%
29	ZAVERIO Alberto	77	2,41%
20	NEGRI Andrea	76	2,38%
6	CATTANEO Umberto	74	2,31%
26	SASSI Simona	73	2,28%
21	PARRINO Umberto	63	1,97%
2	ALBERICO Claudio	54	1,69%
25	RAVASI Giancarlo	54	1,69%
11	DELFRATE Gianluca	47	1,47%
30	ZORZOLI ROSSI Paolo Emanuele	45	1,41%
27	SISARO Loris	34	1,06%
4	BECCARIA Alessandro	32	1,00%
13	GALLINA Erminio	29	0,91%
14	GATTINONI Giancarla	28	0,88%
24	POMATI Giuseppe	18	0,56%
3	ARZANI Maria Felicita Rosa	4	0,13%
Totali Preferenze		3.199	100%
		%	100%



7 Partito Democratico			
Sezioni scrutinate (su 61 totali) n: 61		TOTALI	
N.	Nome del candidato	N.	%
2	VERZA Barbara	116	9,74%
8	MOTTA Carlo Alberto	112	9,40%
17	COSTA Antonio	88	7,39%
25	TARTAGLIA Daniela	87	7,30%
6	GORINI Elena	77	6,47%
3	CORSICO PICCOLINI Emanuele Massimiliano	75	6,30%
1	FERRARI Daniela Marina	73	6,13%
7	LA CORTE Massimiliano	53	4,45%
10	BRANDOLINI Arianna	48	4,03%
29	ZUANAZZI Roberto Detto Zuzu	47	3,95%
5	YEKANI Farzaneh	42	3,53%
12	CAZZANIGA Giuliana	42	3,53%
28	ZOLEZZI Francesco Giuseppe	39	3,27%
27	VILLA Paolo	37	3,11%
23	RUGGIA Angelo Raffaele	34	2,85%
15	CHINNICI Eugenio	33	2,77%
16	CONFORTO Nicolo' Salvatore	24	2,02%
19	CURRAO Sergio	22	1,85%
22	RIZZO Simone	21	1,76%
20	EL KOUNIA Najib	20	1,68%
14	CHIAPPAROLI Marco	19	1,60%
30	RICCI Valter	19	1,60%
21	PICCOLO Lina Detta Antonella	12	1,01%
9	BRALLA Gabriella	11	0,92%
4	SALVATI Eugenio	10	0,84%
11	CALDARI Andrea Detto Kaluf	10	0,84%
24	SARTORIS Ezio	9	0,76%
18	COTTARELLI Stefano	5	0,42%
13	CENDALI Diego	4	0,34%
26	TODISCO Christian Andrea	2	0,17%
Totali Preferenze		1.191	100%
%		100%	



8 Italia Dei Valori - Di Pietro			
Sezioni scrutinate (su 61 totali) n: 61		TOTALI	
N.	Nome del candidato	N.	%
1	TINDIGLIA Carmelo	63	25,30%
3	PAROLISI Raffaele	31	12,45%
7	BOTTAZZO Oreste	31	12,45%
5	CALI' Nunzio	15	6,02%
13	MAZZA Rodolfo Gianluca	12	4,82%
4	D'URSO Mary Patricia	10	4,02%
11	MARRANDINO Vittorio	10	4,02%
28	CIORCIARI Pasquale	10	4,02%
22	VANZAN Andrea	9	3,61%
17	SCIRETТА Antonio Abate	8	3,21%
26	BRUZZESE Renato	8	3,21%
8	PIUMETTI Emanuela	7	2,81%
19	FERABOLI Flavio	7	2,81%
15	CUSUMANO Giuseppe	6	2,41%
21	GIRBINO Arturo	6	2,41%
29	SOMMARUGA Giorgio Virginio Pietro	4	1,61%
6	MIGLIARDI Francesca	3	1,20%
12	VIENI Sabina	3	1,20%
9	MAGRIN Massimo	2	0,80%
2	TINDIGLIA Anna Maria	1	0,40%
10	ALESSIO Giulia	1	0,40%
20	TETO Franco	1	0,40%
24	SANTAMARIA Emilio	1	0,40%
14	DI LENA Lucrezia	0	0,00%
16	MUSCA Anna Maria	0	0,00%
18	VITALE Santina	0	0,00%
23	NATALI Eros	0	0,00%
25	TREMOLETTI Carlo	0	0,00%
27	NOIELLI Raul Omar	0	0,00%
30	---	0	0,00%
Totali Preferenze		249	100%
%		100%	

Comune di Vigevano
ELEZIONI COMUNALI 2010 - Preferenze



9 Vigevano Futurista			
Sezioni scrutinate (su 61 totali) n: 61		TOTALI	
N.	Nome del candidato	N.	%
1	MASCARO Davide	29	18,95%
12	GALANTUCCI Domenico Detto 'Mimmo'	20	13,07%
17	SERRA Alessandro	16	10,46%
10	DI NUZZO Francesco	13	8,50%
19	VISALLI Edoardo Giuseppe	13	8,50%
6	CACCIA Martina	12	7,84%
2	PERSENDI Emanuele	10	6,54%
21	MILAN Roberto Benito	8	5,23%
3	CANOVA Roberto	6	3,92%
9	DI FOGLIO Giovanni	6	3,92%
7	CARUSO Giacomo Renzo Detto 'Renzo'	5	3,27%
14	MOLINARI Pierpaolo	4	2,61%
8	CAVALLOTTI Raffaele Detto 'Lele'	3	1,96%
4	GARBARINI Gloria	2	1,31%
5	BORDONE Maurizio	2	1,31%
13	GERLA Luca	1	0,65%
15	NUR Leila	1	0,65%
16	PETTENUZZO Cinzia	1	0,65%
18	TAZZOLI Marco Ettore	1	0,65%
11	FACCIOLLI Andrea	0	0,00%
20	ZOGNO Lorenzo	0	0,00%
22	---	0	0,00%
23	---	0	0,00%
24	---	0	0,00%
25	---	0	0,00%
26	---	0	0,00%
27	---	0	0,00%
28	---	0	0,00%
29	---	0	0,00%
30	---	0	0,00%
Totali Preferenze		153	100%
%		100%	



10 Rifondazione Comunisti Italiani			
Sezioni scrutinate (su 61 totali) n: 61		TOTALI	
N.	Nome del candidato	N.	%
16	LINFANTI Antonio	20	13,89%
12	GALLI Alessio	16	11,11%
20	PINTO Carmine	15	10,42%
11	DI MAIO Alessandro	13	9,03%
1	TOGNAGA ved.Gregorio Noemi	12	8,33%
14	ISGRO' Vincenzo	12	8,33%
17	LIONELLO Vladimiro	12	8,33%
8	CORDONE Damiano	8	5,56%
22	QUERCIUOLA Giuseppe	8	5,56%
29	ZAMPIERI Michele	7	4,86%
5	CARCANO Piero	4	2,78%
18	MEZZA Pietro	4	2,78%
2	ALBANI Marco	3	2,08%
9	CUFFARI Antonino	2	1,39%
15	LA MACCHIA Sergio Nunzio	2	1,39%
21	POZZI Carlo Claudio	2	1,39%
3	ARRIGONI Rino	1	0,69%
4	BASSI Ernesto	1	0,69%
6	CHIRIVI' Luciano Salvatore	1	0,69%
24	REINA Luisa	1	0,69%
7	CHUQUILIN CABANILLAS Gloria Gladis	0	0,00%
10	DEPAOLI Carla	0	0,00%
13	GIUDIZIO Elisa	0	0,00%
19	MINISALE Mauro	0	0,00%
23	RATTI Piergiorgio	0	0,00%
25	SCANDALUZZI Silvia	0	0,00%
26	SPALLA Giuseppina	0	0,00%
27	TALIA Salvatore	0	0,00%
28	VOLPATI Claudio	0	0,00%
30	---	0	0,00%
Totali Preferenze		144	100%
%		100%	



11 Unione Dei Popolari			
Sezioni scrutinate (su 61 totali) n: 61		TOTALI	
N.	Nome del candidato	N.	%
1	BARBIERI Stefano	48	15,48%
4	CLEMENTI Alberto	39	12,58%
18	RUSSO Oronzo	37	11,94%
28	VIARO Paolo	34	10,97%
21	SINIBALDI Eleonora	25	8,06%
8	DEAMBROSIS Marco	18	5,81%
9	DI CARLO Francesca	11	3,55%
3	CARADONNA Andrea	10	3,23%
23	TESCIONE Ada	10	3,23%
11	GANGI Francesco	8	2,58%
19	SARTORI Daniele	8	2,58%
20	SEJAS Jorgelina Noelia	8	2,58%
27	VARA Alessandro	8	2,58%
2	CAMUSSONI Nicola	7	2,26%
15	MENARDI Maurizio	6	1,94%
24	TESCIONE Angelo	6	1,94%
5	COLLATI Alessandro	5	1,61%
29	VIGLIONE Andrea	5	1,61%
7	DARONE Ilaria	4	1,29%
13	MAZZAFERRO Roberto	3	0,97%
14	MAZZOTTA Roberto	3	0,97%
17	OMODEO ZORINI Roberto	2	0,65%
22	TAGLIANI Anna	2	0,65%
6	D'ONOFRIO Marco	1	0,32%
16	MORETTI Gabriele	1	0,32%
30	VITALI Giulia	1	0,32%
10	ALBERTI Fabio	0	0,00%
12	GARAVAGLIA Alessandro	0	0,00%
25	TODINI Andrea	0	0,00%
26	TRIMIGNO Giuseppe	0	0,00%
Totale Preferenze		310	100%
%		100%	

Comune di Vigevano
ELEZIONI COMUNALI 2010 - Preferenze



12 Lega Nord			
Sezioni scrutinate (su 61 totali) n: 61		TOTALI	
N.	Nome del candidato	N.	%
1	SAMPIETRO Luigi	300	13,54%
6	BATTAGLIA Davide	155	7,00%
3	CEFFA Andrea	154	6,95%
23	CAVAZZANA Michele	123	5,55%
2	BUFFONINI Angelo	114	5,15%
5	FACCHINI Mauro	106	4,79%
7	MARCOLIN Claudio Maria	106	4,79%
11	CICERI Matteo	100	4,51%
30	RE Luigi	93	4,20%
4	AVALLE Brunella	80	3,61%
15	ONORI Giulio	74	3,34%
20	FASCE Stefano	73	3,30%
10	SCAGLIA Andrea	72	3,25%
13	CARIGNANO Daniela	71	3,21%
27	COLONNA Roberto	60	2,71%
19	MANCIN Simone	55	2,48%
22	ROBECCHI Barbara	52	2,35%
12	CHIAPPAROLI Enrico	49	2,21%
17	PASCARELLI Cosimo Damiano	48	2,17%
21	PIGNATTI Giacomo	40	1,81%
14	MARINONI Dimitri	39	1,76%
16	CAVALLINI Paola	38	1,72%
26	GILARDI Davide	35	1,58%
29	NOTARFRANCESCO Michele	34	1,53%
25	FABRIS Valeria	33	1,49%
9	BARATTI Christian	27	1,22%
18	CIVIDINI Massimiliano	26	1,17%
28	SERATI Alessandro	23	1,04%
8	BERRI Carlotta	21	0,95%
24	SACCHI Franco	14	0,63%
Totale Preferenze		2.215	100%
%		100%	



13 Democrazia Cristiana			
Sezioni scrutinate (su 61 totali) n: 61		TOTALI	
N.	Nome del candidato	N.	%
2	DAOLIO Alfredo	33	19,30%
4	BURATO Andrea	24	14,04%
17	SCARIONI Antonio	17	9,94%
1	CARADONNA Vito	16	9,36%
11	MARAGNANO Aldo	11	6,43%
3	SIMEONE Pietro	10	5,85%
16	MONTANA Enrico	10	5,85%
10	SARNACCHIARO Anna	9	5,26%
13	AIELLO Giuliano	9	5,26%
7	BELLOTTI Elio	5	2,92%
9	GUARINO Lara	5	2,92%
5	ROMITO Maurizio	4	2,34%
15	POLETTI Andrea	4	2,34%
8	MINCHIOTTI Giuseppe	3	1,75%
14	SOLDANI Federico	3	1,75%
12	PITTONI Maurizio	2	1,17%
20	INTERLANDI Luca	2	1,17%
21	INTERLANDI Ferdinanda	2	1,17%
6	PIOLA Vanessa	1	0,58%
18	PALERMO Anna	1	0,58%
19	MANTOVANI Maria Daniela	0	0,00%
22	FRANCO Luigi	0	0,00%
23	---	0	0,00%
24	---	0	0,00%
25	---	0	0,00%
26	---	0	0,00%
27	---	0	0,00%
28	---	0	0,00%
29	---	0	0,00%
30	---	0	0,00%
Totale Preferenze		171	100%
%		100%	