



Città di Vigevano



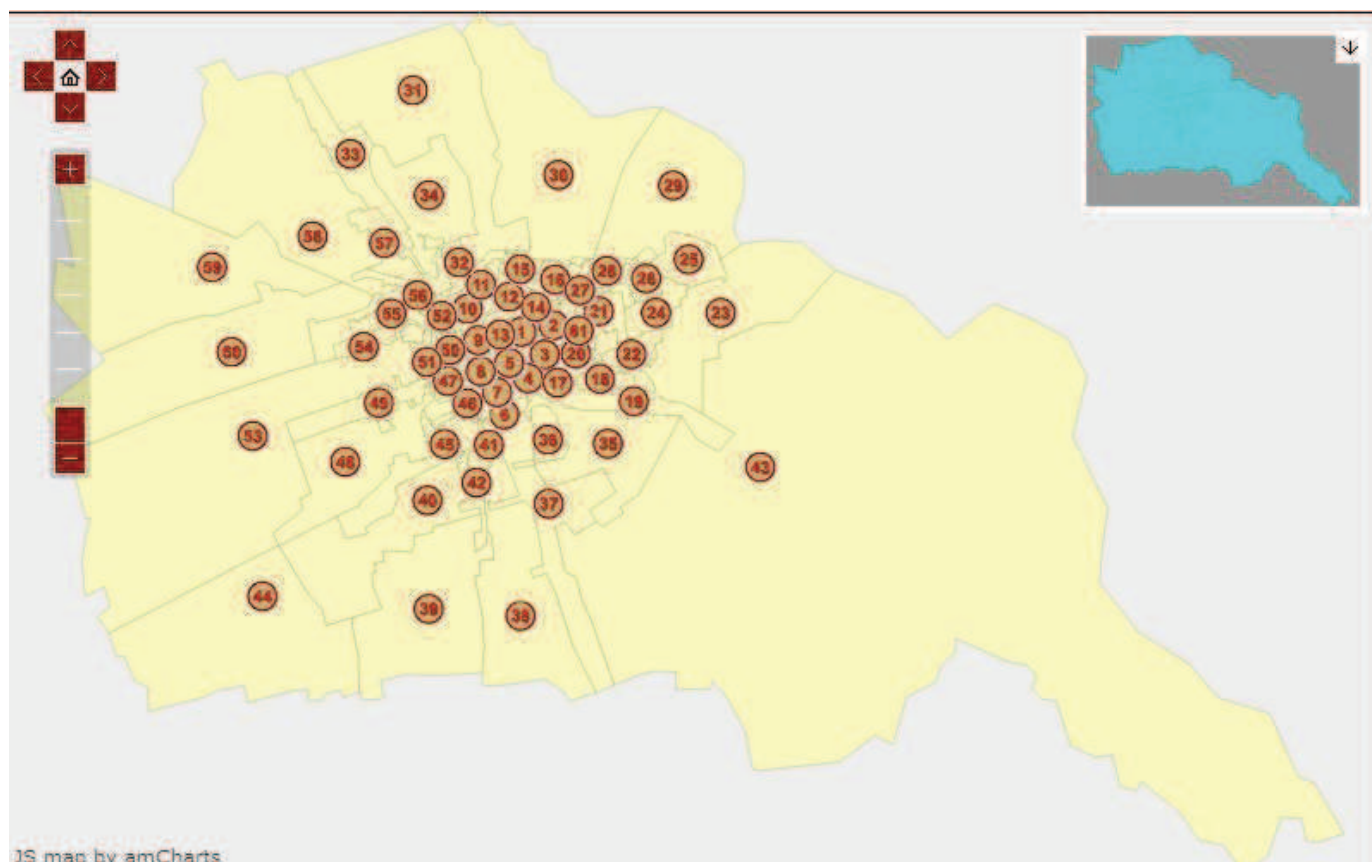
Parlamento europeo

Elezioni

26 maggio 2019

ELENCO DELLE SEZIONI ELETTORALI

Collegio	N	Sez.	Indirizzo
Centro	20	1	Sc.Elem. REGINA MARGHERITA - P.za Vittorio Veneto 16
Centro	20	2	Sc.Elem. REGINA MARGHERITA - P.za Vittorio Veneto 16
Centro	20	3	Sc.Elem. REGINA MARGHERITA - P.za Vittorio Veneto 16
Centro	20	4	Sc.Elem. REGINA MARGHERITA - P.za Vittorio Veneto 16
Centro	20	5	Sc.Elem. REGINA MARGHERITA - P.za Vittorio Veneto 16
Centro	20	6	Sc.Elem. A.BOTTO - Via S.Maria 58
Centro	20	7	Sc.Elem. A.BOTTO - Via S.Maria 58
Centro	20	8	Sc.Elem. VIDARI - Via Diaz 5
Centro	20	9	Sc.Elem. VIDARI - Via Diaz 5
Centro	20	10	Sc.Elem. VIDARI - Via Diaz 5
Centro	20	11	Sc.Elem. VIDARI - Via Diaz 5
Centro	20	12	Sc.Elem. REGINA MARGHERITA - P.za Vittorio Veneto 16
Centro	20	13	Sc.Elem. VIDARI - Via Diaz 5
Centro	20	14	Sc.Elem. REGINA MARGHERITA - P.za Vittorio Veneto 16
Centro	20	15	Sc.Elem. REGINA MARGHERITA - P.za Vittorio Veneto 16
Centro	20	16	Sc.Elem. REGINA MARGHERITA - P.za Vittorio Veneto 16
Milano	21	17	Sc.Elem. MARAZZANI - Via A.Gramsci 21/5
Milano	21	18	Sc.Elem. MARAZZANI - Via A.Gramsci 21/5
Milano	21	19	Sc.Elem. MARAZZANI - Via A.Gramsci 21/5
Milano	21	20	Sc.Elem. REGINA MARGHERITA - P.za Vittorio Veneto 16
Milano	21	21	Sc.Elem. DE AMICIS - V.le Libertà' 50
Milano	21	22	Sc.Elem. DE AMICIS - V.le Libertà' 50
Milano	21	23	Sc.Elem. DE AMICIS - V.le Libertà' 50
Milano	21	24	Sc.Elem. DE AMICIS - V.le Libertà' 50
Milano	21	25	Sc.Elem. DE AMICIS - V.le Libertà' 50
Milano	21	26	Sc.Elem. DE AMICIS - V.le Libertà' 50
Centro	20	27	Sc.Elem. DE AMICIS - V.le Libertà' 50
Milano	21	28	Sc.Elem. DE AMICIS - V.le Libertà' 50
Milano	21	29	Sc.Elem. DE AMICIS - V.le Libertà' 50
Milano	21	30	Sc.Elem. DON MILANI - Via Mondetti 5
Milano	21	31	Sc.Elem. DON MILANI - Via Mondetti 5
Milano	21	32	Sc.Elem. RAMELLA - Via A.Botto 2
Milano	21	33	Sc.Elem. RAMELLA - Via A.Botto 2
Milano	21	34	Sc.Elem. RAMELLA - Via A.Botto 2
Milano	21	35	Sc.Elem. MARAZZANI - Via A.Gramsci 21/5
Milano	21	36	Sc.Elem. MARAZZANI - Via A.Gramsci 21/5
Torino	22	37	Sc.Elem. A.BOTTO - Via S.Maria 58
Torino	22	38	Sc.Elem. A.BOTTO - Via S.Maria 58
Torino	22	39	Sc.Elem. A.BOTTO - Via S.Maria 58
Torino	22	40	Sc.Media BRAMANTE - Via Valletta Fogliano 59
Torino	22	41	Sc.Elem. A.BOTTO - Via S.Maria 58
Torino	22	42	Sc.Elem. A.BOTTO - Via S.Maria 58
Milano	21	43	Sc.Elem. SFORZESCA - Via Ronchi 5
Torino	22	44	Sc.Elem. MORSELLA - Str. Cimitero Morsella 15
Torino	22	45	Sc.Media BRAMANTE - Via Valletta Fogliano 59
Torino	22	46	Sc.Media BRAMANTE - Via Valletta Fogliano 59
Torino	22	47	Sc.Elem. VIDARI - Via Diaz 5
Torino	22	48	Sc.Media BRAMANTE - Via Valletta Fogliano 59
Torino	22	49	Sc.Media BRAMANTE - Via Valletta Fogliano 59
Centro	20	50	Sc.Elem. VIDARI - Via Diaz 5
Centro	20	51	Sc.Elem. VIDARI - Via Diaz 5
Centro	20	52	Sc.Elem. VIDARI - Via Diaz 5
Torino	22	53	Sc.Media BRAMANTE - Via Valletta Fogliano 59
Torino	22	54	Sc.Elem. RAMELLA - Via A.Botto 2
Torino	22	55	Sc.Elem. RAMELLA - Via A.Botto 2
Torino	22	56	Sc.Elem. RAMELLA - Via A.Botto 2
Torino	22	57	Sc.Elem. RAMELLA - Via A.Botto 2
Torino	22	58	Sc.Elem. RAMELLA - Via A.Botto 2
Torino	22	59	Sc.Elem. A.NEGRI - Fr.Piccolini - Vicolo Scuole 2
Torino	22	60	Sc.Elem. A.NEGRI - Fr.Piccolini - Vicolo Scuole 2
Milano	21	61	Ospedale Civile - C.so Milano 19



SEGRETARIO GENERALE

Dott. Stefano Sergio

Settore Politiche culturali, educative e servizi demografici

Dott.ssa Laura GENZINI – *Dirigente*

Mario Busi

Responsabile Servizio Demografico

Dott.ssa Romina CASELLATO

Responsabile UOC Stato Civile - Elettorale - Statistica

CENTRO ELABORAZIONE DATI ELETTORALI

Dott.ssa Lorenza CIPRANDI

Responsabile Servizio Informatico – *Direzione e sviluppo sw*

Coordinamento elaborazione, visualizzazione, stampa e pubblicazione su Internet dei risultati

Francesco Venuto

Marco Tediosi

Stefano Mirarchi

Elaborazione Dati

Addetti al data-entry afflussi e voti

Isabella Guariento

Roberto Manzo

Giulia Caridi

Addetti al data-entry preferenze

Bettina Baretella

Sergio Bussola

Luca Carnevale Bonino

Claudia Filippetti

Marialuisa Firpo

Raffaele Ioghà

Natalina Lombardo

Mattia Saturnino

Paolo Valentini

Federico Vitali

Comunicazioni alla Prefettura ed all'Ufficio Elettorale

Coordinamento

Giuseppina Bonardi

Raccolta telefonica dei dati

Cristina Fassina

Elena Cesani

Simona Canazza

Paola Guarese

Raccolta verbali

Clelia Mosca

Augusta Percivalle

Settore Politiche culturali, educative e Servizi demografici

Dott.ssa Laura GENZINI – *Dirigente*

SERVIZIO DEMOGRAFICO

Mario BUSI

Responsabile Servizio

Dott.ssa Romina CASELLATO

Responsabile UOC Stato Civile - Elettorale - Statistica

Francesca Amoruso
Melissa Vincenza Bianco
Silvia Canova
Barbara Delfrate
Luigina Fiume
Laura Interlandi
Maria Cinzia Lovati
Giulia Pezzaglia
Sara Torti
Marcella Trivarelli

Ufficio Anagrafe

Cristina Ambrosiani

Ufficio Relazioni col Pubblico

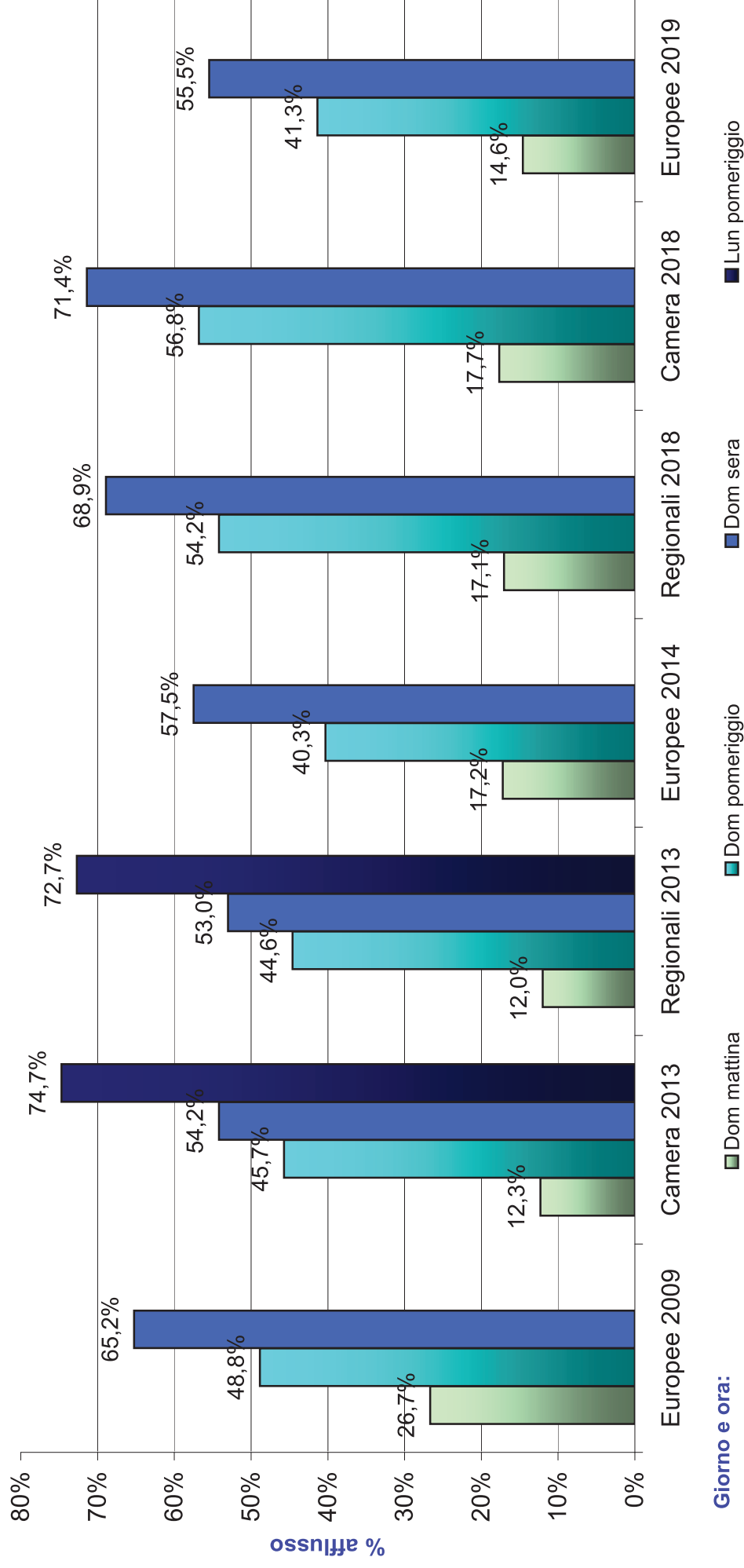
Tiziana Aina
Silvana Donadio
Arianna Gibertoni

Collegamento Seggi – Comune

Sergio Boscaglia
Cristina Bonfante
Silvia Goi
Carlo Amodeo
Paola Battiston
Carmelo Messina
Carla Gandolfi
Margherita Bocca
Nicoletta Vettorello
Enrico Fassi
Costanza Viale
Giovanni Corsico
Andreina Ciocala
Gabriele Ferlaino
Antonio Rossanigo
Anna Maria Crotti



Città di Vigevano Elezioni Europee 2019 Affluenza alle urne



Giorno e ora:


Dom mattina

Dom pomeriggio

Dom sera

Lun pomeriggio

EUROPEE 2019 - Affluenza alle urne					VOTANTI	VOTANTI	TOTALE VOTANTI		
Città di Vigevano					Domenica	Domenica	Domenica		
Sezioni	ISCRITTI				mattina	pomeriggio	sera		
	N.	Maschi	Femmine	Totale	Totale	Totale	Maschi	Femmine	Totale
	1	321	411	732	106	300	193	249	442
	2	331	399	730	105	300	192	247	439
	3	317	397	714	99	310	192	220	412
	4	317	362	679	67	262	167	177	344
	5	316	333	649	86	244	166	176	342
	6	386	430	816	112	332	225	250	475
	7	388	480	868	129	374	210	257	467
	8	381	431	812	115	328	215	250	465
	9	378	457	835	150	402	211	276	487
	10	361	378	739	117	307	198	212	410
	11	366	376	742	87	299	184	205	389
	12	350	389	739	128	297	200	193	393
	13	319	336	655	97	264	173	184	357
	14	342	417	759	127	306	180	245	425
	15	365	382	747	97	288	196	203	399
	16	414	456	870	121	366	255	265	520
	17	337	380	717	133	284	192	193	385
	18	359	400	759	123	314	201	214	415
	19	379	396	775	148	378	250	251	501
	20	373	444	817	109	316	206	227	433
	21	397	467	864	124	325	229	257	486
	22	360	343	703	138	304	204	189	393
	23	403	418	821	105	340	252	237	489
	24	376	368	744	111	310	214	201	415
	25	333	367	700	105	261	172	171	343
	26	367	393	760	98	305	199	191	390
	27	333	362	695	91	282	182	191	373
	28	353	393	746	113	321	206	217	423
	29	252	343	595	73	203	133	129	262
	30	328	382	710	100	272	183	188	371
	31	462	484	946	121	373	256	288	544
	32	479	508	987	143	457	298	315	613
	33	400	443	843	120	369	241	254	495
	34	514	545	1.059	150	404	272	291	563
	35	393	411	804	120	341	218	216	434
	36	348	373	721	101	293	186	188	374
	37	289	363	652	110	252	152	180	332
	38	519	524	1.043	148	427	287	270	557
	39	474	473	947	163	408	257	278	535
	40	401	393	794	138	340	240	228	468
	41	392	440	832	148	388	233	246	479
	42	370	419	789	140	328	209	215	424
	43	154	142	296	49	131	95	76	171
	44	193	162	355	48	150	98	93	191
	45	400	470	870	136	361	235	259	494
	46	370	413	783	138	352	226	247	473
	47	341	363	704	99	310	181	197	378
	48	450	476	926	116	366	274	245	519
	49	401	468	869	120	412	266	282	548
	50	315	440	755	98	302	175	201	376
	51	319	389	708	96	321	196	209	405
	52	327	426	753	83	355	213	231	444
	53	610	630	1.240	199	545	352	376	728
	54	397	454	851	101	370	239	264	503
	55	354	426	780	113	318	203	230	433
	56	378	411	789	123	300	219	225	444
	57	388	419	807	115	323	217	248	465
	58	512	576	1.088	93	297	199	211	410
	59	516	424	940	138	383	239	230	469
	60	342	376	718	102	303	205	213	418
	61	0	0	0	0	18	13	7	20
	N.	22.410	24.731	47.141	6.883	19.491	12.674	13.478	26.152
	%	47,5%	52,5%	100%					
	Percentuali d'afflusso				14,60%	41,35%	56,6%	54,5%	55,5%



Città di Vigevano
Elezioni Europee 2019 - Voti
Circoscrizione elettorale - Italia nord-occidentale



61	sezioni scrutinate su 61	VOTI	%
Lista 1	Popolari per l'Italia	64	0,3%
Lista 2	+Europa - Italia in comune - Partito Democratico Europeo PDE Italia	744	2,9%
Lista 3	Partito Comunista	176	0,7%
Lista 4	Popolo della Famiglia - Alternativa Popolare	66	0,3%
Lista 5	Partito Pirata	59	0,2%
Lista 6	Europa Verde	523	2,1%
Lista 7	La Sinistra	278	1,1%
Lista 8	Forza Italia	2.480	9,7%
Lista 9	Giorgia Meloni - Fratelli d'Italia	1.620	6,4%
Lista 10	Movimento 5 Stelle	2.633	10,3%
Lista 11	Casapound Italia - Destre Unite	76	0,3%
Lista 12	Lega Salvini Premier	11.595	45,5%
Lista 13	Forza Nuova	37	0,1%
Lista 14	Partito Animalista	150	0,6%
Lista 15	Partito Democratico	4.925	19,3%
Lista 16	Autonomie per l'Europa	39	0,2%
Totale voti validi espressi		25.465	100%
Totale voti contestati e provvisoriamente non assegnati		1	
Schede nulle		554	
Schede bianche		132	
Totale votanti		26.152	



Città di Vigevano
Elezioni Europee 2019 - Raffronti
Circoscrizione elettorale - Italia nord-occidentale

Sez. su 61
61

Europee 2019		
Lista	%	
Popolari per l'Italia	0,3%	
+Europa - Italia in comune - Partito Democratico Europeo PDE Italia	2,9%	
Partito Comunista	0,7%	
Popolo della Famiglia - Alternativa Popolare	0,3%	
Partito Pirata	0,2%	
Europa Verde	2,1%	
La Sinistra	1,1%	
Forza Italia	9,7%	
Giorgia Meloni - Fratelli d'Italia	6,4%	
Movimento 5 Stelle	10,3%	
Casapound Italia - Destre Unite	0,3%	
Lega Salvini Premier	45,5%	
Forza Nuova	0,1%	
Partito Animalista	0,6%	
Partito Democratico	19,3%	
Autonomie per l'Europa	0,2%	

Europee 2014		
Lista	%	+/-
Forza Italia	20,8%	-11,1%
Fratelli d'Italia - AN	3,4%	3,0%
Movimento 5 stelle	17,1%	-6,8%
Lega Nord	12,8%	32,7%
PD	38,2%	-18,9%

Europee 2009		
Lista	%	+/-
Partito della Rifondazione Comunista - Sinistra Europea Partito dei Comunisti	2,5%	-1,8%
Il Popolo della Libertà	40,7%	-31,0%
Lega Nord	19,2%	26,3%
Partito Democratico	19,4%	-0,1%

Sezione	Popolari per l'Italia		Italia in comune - Partito Democratico Europeo PDE Italia		Popolo della Famiglia - Alternativa Popolare		Partito Pirata		Europa Verde		La Sinistra		Forza Italia		Giorgia Meloni - Fratelli d'Italia		Movimento 5 Stelle		Casapound Italia - Destre Unite		Lega Salvini Premier		Forza Nuova		Partito Animalista		Partito Democratico		Autonomie per l'Europa		Totale voti validi	Totale voti cont. e non assegnati	Schede nulle	Schede bianche	Totale voti non validi	Totale generale	
	Lista 1	Lista 2	Lista 2	Lista 3	Lista 4	Lista 5	Lista 6	Lista 7	Lista 8	Lista 9	Lista 10	Lista 11	Lista 12	Lista 13	Lista 14	Lista 15	Lista 16																				
N.	4	16	2	2	1	4	12	3	70	36	31	2	149	2	5	90	1	428																			
1	3	21	3	1		1	14	10	38	40	51	1	153		4	87	1	427																			
2	4	19	1		1		14	9	41	27	25	2	126	1	2	133		406																			
3	1	20	2				9	9	44	27	24		115		3	85		339																			
4		7	1				10	4	41	25	35	4	145	1	1	64		338																			
5		13	7			2	13	7	29	31	57	2	204		2	86	4	459																			
6	2	12	1		3	2	8	4	48	31	44	2	182	1	4	112		457																			
7	6	20	5	2		1	15	4	44	30	39	1	188		2	97	1	455																			
8	2	15	3	1			10	7	58	43	45	1	186	1	3	102		477																			
9		15				1	11	4	32	12	45		207		2	67	3	399																			
10	10						8	3	38	41	31		147		2	86	1	372																			
11	1	13	1				13	3	39	28	31	3	173	2	3	74		385																			
12	1	10	1	1		3	13	3	50	27	24	2	143		2	73		347																			
13	2					1	11	3	39	28	31	3	173		2	73		347																			
14		23	3	1		1	15	6	49	32	36	2	156		4	84	1	413																			
15		12					4	7	47	18	52	1	176	2	1	71		391																			
16	3	28	4	2			12	8	44	28	49	1	204		5	127		515																			
17	1	8	4	2		1	7	3	38	30	46	2	149	3	5	69		368																			
18		19				2	6	5	31	15	57	1	167		1	82		392																			
19		10	6	4			11	8	47	38	45	4	200		5	110	1	489																			
20		15	1	1		1	9	5	43	23	53		204	2		70		427																			
21		17	4	2			10	4	51	36	41	1	226		1	79		472																			
22	1	9	5				10	5	24	14	38	1	199	1	4	70	1	382																			
23		9	4			3	6	7	44	27	39	1	243			96		479																			
24		10	2	1		1	4	3	54	29	37	2	184	1	2	73	1	404																			
25		3	2			3	5	4	26	16	27		192	1	1	57		337																			
26	1	10	5	2		2	7	3	32	28	47		170	1	1	71	1	381																			
27		8	3			1	7	2	53	35	34	1	145	1	3	74	1	368																			
28	1	12	3	2			6	2	41	27	41		191		2	84	1	413																			
29	2	10	2			1	5	3	39	12	36		114			33		257																			
30	1	9	2	1		1	12	4	23	34	44		171	1	3	52	1	359																			
31	1	29	7	2		1	9	13	51	36	58	1	213	1	5	111		538																			
32	1	15	4	2		2	8	2	38	47	52	1	299	1	4	127	1	604																			
33	1	9	5				4	4	43	33	55	1	243	1	3	81	1	484																			
34		18	4	4		1	9	2	45	34	65	2	268		4	96	1	554																			
35	2	10	4	2		1	5	4	48	19	48	1	177	1	7	94		423																			
36	3	4	3	1			1	1	44	21	44	4	176	2		51		355																			
37		7	4	1		2	7	1	47	8	39		143		2	57		318																			
38		16	3	2		1	14	8	35	36	59	6	250		3	107	1	543																			
39	1	3	6	2		2	12	3	54	20	58	1	282		3	72		519																			
40		16	3	3			8	8	29	31	45	1	225	1	4	86		460																			
41		19	2			1	10	4	42	25	34		219	1	2	101	1	461																			
42		9	4				11	6	45	21	51		184		3	80	1	415																			
43		2	2				1	1	14	15	19		75		1	38	1	169																			
44		4	1			1	5	2	13	12	19		104			27		188																			
45		20	4	2		1	10	6	31	22	60	2	233			91		482																			
46	2	8	1	2		1	7	7	51	21	42		231		2	90		465																			
47		8	2	3			7	5	43	18	41		184	1	2	44		358																			
48		13	1				5	3	44	36	54	3	249		4	94		506																			
49	1	18	2	1		1	11	1	41	38	42		252	1	4	117	1	531																			
50		10					10	2	45	32	34	1	164	1	3	70		372																			
51		10	6			1	7	3	56	19	32		190			67	2	394																			
52		8					11	6	37	24	48	2	192		2	100		434																			
53	2	20	5	2		1	15	9	62	52	62	3	320	1	1	153		708																			
54		16	3			1	4	3	44	27	45		276	1	2	98	2	476																			
55	2	10	5	1		4	9		36	20	57	1	197		1	75	1	419																			
56	2	2	2	2			12	12	43	26	53	1	193		2	76	2	428																			
57	2	9	1			3	5																														

Città di Vigevano
Elezioni Europee 2019 - Preferenze
 Circoscrizione elettorale - Italia nord-occidentale

1 Popolari per l'Italia			
Sezioni scrutinate (su 61 totali) n: 61		TOTALI	
N.	Nome del candidato	N.	%
13	Leone Maria	3	30,0%
2	Pirovano Piero	2	20,0%
5	Prete Giuseppe	2	20,0%
16	Krienke Markus Johannes	2	20,0%
10	Scaravella Fabrizio	1	10,0%
1	Ferrara Alessandra	0	0,0%
3	Agnellini Giorgio	0	0,0%
4	Evangelisti Paola	0	0,0%
6	Longo Addolorata	0	0,0%
7	Riccardi Noemi Paola	0	0,0%
8	Imbimbo Maurizio Carlo Giuseppe	0	0,0%
9	Peter Emanuela	0	0,0%
11	Vicino Sonia	0	0,0%
12	Damian Luca	0	0,0%
14	Ferramonti Gianmario Luigi	0	0,0%
15	Milanesio Delia	0	0,0%
17	Tacchi Enrico Maria	0	0,0%
Preferenze		10	

Città di Vigevano
Elezioni Europee 2019 - Preferenze
 Circoscrizione elettorale - Italia nord-occidentale

2 + Europa - Italia in comune - PDE Italia

Sezioni scrutinate (su 61 totali) n: 61		TOTALI	
N.	Nome del candidato	N.	%
1	Della Vedova Benedetto	36	28,3%
2	Manzi Silvja	22	17,3%
5	Pastorella Giulia	15	11,8%
20	Riva Martina	12	9,4%
4	Marazzi Marco	11	8,7%
3	Coggi Paola Letizia detta Paola Testori	10	7,9%
10	Boni Igor	5	3,9%
9	Bertoncino Maurizia	4	3,1%
14	Morcelli Stefano	4	3,1%
12	Marcellino Elena	3	2,4%
19	Tosa Lorenzo	2	1,6%
11	Inoussa Bara	1	0,8%
15	Orfei Lia	1	0,8%
16	Paulon Mirko	1	0,8%
6	Molinari Gabriele	0	0,0%
7	Rinoldi Dino Guido	0	0,0%
8	Bagnoli Cristina	0	0,0%
13	Micalizzi Alessandra	0	0,0%
17	Poggio Daniela	0	0,0%
18	De Andreis Marco	0	0,0%
Preferenze		127	

Città di Vigevano
Elezioni Europee 2019 - Preferenze
 Circoscrizione elettorale - Italia nord-occidentale

3 Partito Comunista			
Sezioni scrutinate (su 61 totali) n: 61		TOTALI	
N.	Nome del candidato	N.	%
1	Rizzo Marco	16	66,7%
2	Bergamini Laura	3	12,5%
20	Giannini Daniela	2	8,3%
4	Bastone Giovannina	1	4,2%
5	Lang Lorenzo	1	4,2%
15	Gullotta Graziano	1	4,2%
3	Ricci Guido	0	0,0%
6	Stefani Silvia	0	0,0%
7	Apostolou Georgios	0	0,0%
8	De Matteis Rosa	0	0,0%
9	Argentino Ciro Massimo	0	0,0%
10	D'Antoni Eleonora	0	0,0%
11	Ricaldone Luca	0	0,0%
12	Sattel Ingrid	0	0,0%
13	Davoli Angelo	0	0,0%
14	Biancini Laura	0	0,0%
16	Firmani Lucia	0	0,0%
17	Barbieri Giovanni	0	0,0%
18	Scaramozzino Maria Eugenia	0	0,0%
19	Visentin Canzio Giuseppe	0	0,0%
Preferenze		24	

Città di Vigevano
Elezioni Europee 2019 - Preferenze
 Circoscrizione elettorale - Italia nord-occidentale

4 Popolo della Famiglia			
Sezioni scrutinate (su 61 totali) n: 61		TOTALI	
N.	Nome del candidato	N.	%
2	D'Amato Gabriella	5	50,0%
1	Alli Paolo	3	30,0%
8	Pongiluppi Eleuteri Emanuela	1	10,0%
10	Ghione Giuliana	1	10,0%
3	Archetti Giancarlo	0	0,0%
4	Avagnina Silvia Camilla	0	0,0%
5	Ghirardello Marco	0	0,0%
6	Laganà Cristina	0	0,0%
7	Avagnina Luca	0	0,0%
9	Berger Maurizio	0	0,0%
11	Rus Marko	0	0,0%
12	Bonanni Sandra Margaretta Anna	0	0,0%
13	Grasso Giovanni	0	0,0%
14	Parma Stefania	0	0,0%
15	Pintus Salvatore Angelo	0	0,0%
16	Festa Mara	0	0,0%
17	Frecentese Roberto	0	0,0%
18	Ruffino Margherita	0	0,0%
Preferenze		10	

Città di Vigevano
Elezioni Europee 2019 - Preferenze
 Circoscrizione elettorale - Italia nord-occidentale

5 Partito Pirata			
Sezioni scrutinate (su 61 totali) n: 61		TOTALI	
N.	Nome del candidato	N.	%
1	Di Liberto Luigi	4	26,7%
2	Bargu Cristina Diana	3	20,0%
15	Calamari Marco Anselmo Luca	3	20,0%
9	Gubello Luigi	2	13,3%
8	Calcagno Stefania	1	6,7%
11	Ciurcina Marco	1	6,7%
14	Talarico Rosaria	1	6,7%
3	Ciofini Alessandro	0	0,0%
4	Amici Monica	0	0,0%
5	Borile Paul Stephen	0	0,0%
6	Bonanno Sara	0	0,0%
7	Brancotti Fabio Aaron	0	0,0%
10	Piattelli Valentina	0	0,0%
12	Pievatolo Maria Chiara	0	0,0%
13	Piana Carlo	0	0,0%
16	Gurekian Aram	0	0,0%
17	Zingarelli Felice	0	0,0%
Preferenze		15	

Città di Vigevano
Elezioni Europee 2019 - Preferenze
 Circoscrizione elettorale - Italia nord-occidentale

6 Europa Verde			
Sezioni scrutinate (su 61 totali) n: 61		TOTALI	
N.	Nome del candidato	N.	%
2	Finiguerra Domenico	41	33,3%
1	Grandi Elena Eva Maria	33	26,8%
9	Civati Giuseppe detto Pippo	13	10,6%
5	Parodi Silvia	9	7,3%
20	Rossini Chiara	6	4,9%
10	Comparelli Martina	4	3,3%
12	Dini Veronica	3	2,4%
3	Druetti Francesca	2	1,6%
15	Moro Marco	2	1,6%
16	Mossa Tiziana	2	1,6%
18	Pinzuti Paolo	2	1,6%
19	Rinaldi Benedetta	2	1,6%
6	Parodi Maurizio	1	0,8%
7	Balotta Dario	1	0,8%
8	Barbonetti Ilaria	1	0,8%
11	Crosignani Paolo	1	0,8%
4	Caputo Antonio	0	0,0%
13	Fedighini Enrico detto Fedri	0	0,0%
14	Limardi Antonio	0	0,0%
17	Pettinicchio Maria Silvia Angela Concetta	0	0,0%
Preferenze		123	

Città di Vigevano
Elezioni Europee 2019 - Preferenze
 Circoscrizione elettorale - Italia nord-occidentale

7 La Sinistra			
Sezioni scrutinate (su 61 totali) n: 61		TOTALI	
N.	Nome del candidato	N.	%
8	Ferrero Paolo	51	40,2%
17	Sereke Rahel detta Rachela	20	15,7%
1	Cirant Eleonora	14	11,0%
9	Cesani Silvana	9	7,1%
12	Giudici Roberto Pompilio detto Cantù	8	6,3%
14	Massironi Luca	6	4,7%
2	Amato Massimo	4	3,1%
7	Cera Valentina	3	2,4%
3	Branca Maria Gabriella	2	1,6%
11	Giordano Chiara	2	1,6%
13	Modenese Sonia	2	1,6%
16	Narcisi Paolo	2	1,6%
5	Cattafesta Cristina Elisa	1	0,8%
15	Padoan Daniela	1	0,8%
18	Panagopoulos Argyrios detto Argiris	1	0,8%
20	Rauso Mirko	1	0,8%
4	Anghileri Alberto	0	0,0%
6	Carvelli Rosario	0	0,0%
10	Fierro Aniello	0	0,0%
19	Torli Cristina	0	0,0%
Preferenze		127	

Città di Vigevano
Elezioni Europee 2019 - Preferenze
 Circoscrizione elettorale - Italia nord-occidentale

8 Forza Italia			
Sezioni scrutinate (su 61 totali) n: 61		TOTALI	
N.	Nome del candidato	N.	%
1	Berlusconi Silvio	956	77,0%
2	Comi Lara	111	8,9%
4	Versace Giuseppina detta Giusy	97	7,8%
3	Salini Massimiliano	39	3,1%
20	Toso Claudia	10	0,8%
17	Parolini Mauro detto Mauro	8	0,6%
12	Fatuzzo Elisabetta	5	0,4%
15	Motta Matteo	4	0,3%
18	Porta Maria Rosa Assunta	3	0,2%
19	Tatarella Pietro	2	0,2%
5	Baroni Annalisa	1	0,1%
9	Bormolini Damiano	1	0,1%
10	Bosso Cinzia Maria	1	0,1%
11	Cosmi Benedetta Gaia	1	0,1%
13	Graglia Francesco detto Franco	1	0,1%
14	Grimaldi Massimiliano	1	0,1%
16	Paparatto Roberta	1	0,1%
6	Ruffino Daniela	0	0,0%
7	Atrous Amir	0	0,0%
8	Barbagallo Salvatore	0	0,0%
Preferenze		1.242	

Città di Vigevano
Elezioni Europee 2019 - Preferenze
 Circoscrizione elettorale - Italia nord-occidentale

9 Fratelli D'Italia			
Sezioni scrutinate (su 61 totali) n: 61		TOTALI	
N.	Nome del candidato	N.	%
1	Meloni Giorgia	457	62,0%
20	Garnero Santanchè Daniela	66	9,0%
8	Fidanza Carlo	50	6,8%
2	Alberoni Francesco	38	5,2%
16	Radaelli Paola Renata	26	3,5%
4	Bertot Fabrizio	21	2,8%
9	Fiocchi Pietro	21	2,8%
12	Maullu Stefano Giovanni detto Maullo	20	2,7%
14	Picchi Federica	13	1,8%
18	Rosso Roberto	5	0,7%
3	Berrino Giovanni detto Gianni	4	0,5%
7	Ferrini Novella	4	0,5%
19	Rota Maurizia	3	0,4%
5	Borchi Ubaldo Emilio	2	0,3%
11	Lombardi Rosaria	2	0,3%
13	Molinari Nicoletta	2	0,3%
6	Chiarelli Marina detta Marina	1	0,1%
10	Ghiglia Agostino	1	0,1%
15	Poli Mafalda	1	0,1%
17	Romele Giuseppe	0	0,0%
Preferenze		737	

Città di Vigevano
Elezioni Europee 2019 - Preferenze
 Circoscrizione elettorale - Italia nord-occidentale

10 Movimento 5 Stelle			
Sezioni scrutinate (su 61 totali) n: 61		TOTALI	
N.	Nome del candidato	N.	%
1	Danzì Maria Angela detta Mariangela	103	22,8%
2	Casalino Eugenio	79	17,5%
3	Evi Eleonora	78	17,3%
4	Beghin Tiziana	44	9,8%
7	Macchi Paola	24	5,3%
9	Togno Andrea	20	4,4%
6	Di Feo Christian	19	4,2%
14	Mesmaeker Marco detto Mes	18	4,0%
17	Clerici Nicola	15	3,3%
5	Malivindi Silvia	12	2,7%
15	Palumbo Andrea	8	1,8%
16	Barello Simona	8	1,8%
19	Ferraris Monica	6	1,3%
13	Di Pierro Alessandro	4	0,9%
18	Migliore Maria Cristina	4	0,9%
10	Mastruzzo Giuseppe Renato	3	0,7%
12	Pizzighini Paola	3	0,7%
20	Puozzo Piero	2	0,4%
11	Tromboni Daniele	1	0,2%
8	Gilardoni Marcella	0	0,0%
Preferenze		451	

Città di Vigevano
Elezioni Europee 2019 - Preferenze
 Circoscrizione elettorale - Italia nord-occidentale

11 Casapound Italia - Destre Unite

Sezioni scrutinate (su 61 totali) n: 61		TOTALI	
N.	Nome del candidato	N.	%
1	Di Stefano Simone	14	41,2%
6	Cafarchio Lorenzo	7	20,6%
2	De Rosa Angela	5	14,7%
14	Mori Marco	4	11,8%
3	Panero Massimiliano	1	2,9%
5	Bottazzi Ronni	1	2,9%
8	Cassarini Cristina	1	2,9%
9	Cavalli Allegra Miriam	1	2,9%
4	Berta Elisabetta	0	0,0%
7	Carù Sergio	0	0,0%
10	Cianalino Paolo	0	0,0%
11	Lauria Giuseppe detto Beppe	0	0,0%
12	Liberale Patrizia	0	0,0%
13	Mantoan Adriana	0	0,0%
15	Pollini Morena	0	0,0%
16	Racca Marco	0	0,0%
17	Scopacasa Stefano	0	0,0%
18	Siciliano Lucia	0	0,0%
19	Zenesini Giulia	0	0,0%
Preferenze		34	

Città di Vigevano
Elezioni Europee 2019 - Preferenze
 Circoscrizione elettorale - Italia nord-occidentale

12 Lega Salvini Premier

Sezioni scrutinate (su 61 totali) n: 61		TOTALI	
N.	Nome del candidato	N.	%
1	Salvini Matteo	3047	53,0%
7	Ciocca Angelo detto Coccia	1971	34,3%
17	Sardone Silvia Serafina detta Nardone detta Silvia	164	2,9%
10	Marrapodi Pietro Antonio	115	2,0%
18	Tovaglieri Isabella	111	1,9%
11	Molteni Laura	76	1,3%
19	Zambelli Stefania	47	0,8%
2	Andreina Heidi Monica	37	0,6%
6	Cattaneo Dante detto Dante	35	0,6%
5	Casiraghi Marta	31	0,5%
8	Gancia Gianna in Calderoli	21	0,4%
4	Cappellari Alessandra	20	0,3%
20	Zanni Marco	19	0,3%
13	Poggio Vittoria	17	0,3%
12	Panza Alessandro	14	0,2%
14	Porro Cristina	13	0,2%
9	Lancini Danilo Oscar	6	0,1%
3	Campomenosi Marco	5	0,1%
16	Sammaritani Paolo	1	0,0%
15	Racca Marco	0	0,0%
Preferenze		5.750	

Città di Vigevano
Elezioni Europee 2019 - Preferenze
 Circoscrizione elettorale - Italia nord-occidentale

13 Forza Nuova			
Sezioni scrutinate (su 61 totali) n: 61		TOTALI	
N.	Nome del candidato	N.	%
1	Fiore Roberto	6	66,7%
2	Perrone Roberta	1	11,1%
8	Frigerio Francesca	1	11,1%
11	Santangelo Vincenzo	1	11,1%
3	Canu Duilio	0	0,0%
4	Verdicchio Angela	0	0,0%
5	Ferrara Salvatore	0	0,0%
6	Polezzo Perla	0	0,0%
7	Saija Stefano Rosario	0	0,0%
9	Negrini Claudio	0	0,0%
10	Cortese Carmela	0	0,0%
12	Morucchio Francesca	0	0,0%
13	Moretti Andrea	0	0,0%
14	Bottarelli Antonella	0	0,0%
Preferenze		9	

Città di Vigevano
Elezioni Europee 2019 - Preferenze
 Circoscrizione elettorale - Italia nord-occidentale

14

Partito Animalista

Sezioni scrutinate (su 61 totali) n: 61		TOTALI	
N.	Nome del candidato	N.	%
1	Ceriello Cristiano	7	41,2%
2	Campana Isabella	6	35,3%
3	Musacchio Alberto	1	5,9%
5	Rinaldini Daniela	1	5,9%
7	Montoro Alberto	1	5,9%
8	Zanin Luisantonio	1	5,9%
4	Ravicini Anna Tonia	0	0,0%
6	Bruno Annunziata	0	0,0%
Preferenze		17	

Città di Vigevano
Elezioni Europee 2019 - Preferenze
 Circoscrizione elettorale - Italia nord-occidentale

15 Partito Democratico			
Sezioni scrutinate (su 61 totali) n: 61		TOTALI	
N.	Nome del candidato	N.	%
1	Pisapia Giuliano	954	42,6%
2	Tinagli Irene	280	12,5%
12	Majorino Pierfrancesco	245	10,9%
6	Bresso Mercedes	133	5,9%
7	Avanza Caterina	133	5,9%
4	Toia Patrizia Ferma Francesca	106	4,7%
5	Benifei Brando Maria detto Brando detto Bonifei	96	4,3%
18	Pacente Carmine	89	4,0%
3	Morando Antonio Enrico	52	2,3%
20	Viotti Daniele	36	1,6%
19	Signoroni Lomi Ernestina detta Tina	33	1,5%
17	Radicchi Angelica	26	1,2%
15	Mastromarino Anna	16	0,7%
11	Borsotto Ivana	11	0,5%
13	Crosa Edda	10	0,4%
10	Graglia Piero	9	0,4%
9	Bersanetti Monica	5	0,2%
16	Mottinelli Pier Luigi detto Gigi	4	0,2%
8	Faccani Giuliano	0	0,0%
14	Farina Giovanni detto Gianni	0	0,0%
Preferenze		2.238	

Città di Vigevano
Elezioni Europee 2019 - Preferenze
Circoscrizione elettorale - Italia nord-occidentale

16 **Autonomie per l'Europa**

Sezioni scrutinate (su 61 totali) n: 61		TOTALI	
N.	Nome del candidato	N.	%
1	Gheller Marco	3	100,0%
2	Maggi Isa	0	0,0%
3	Lombardo Giacomo	0	0,0%
Preferenze		3	