



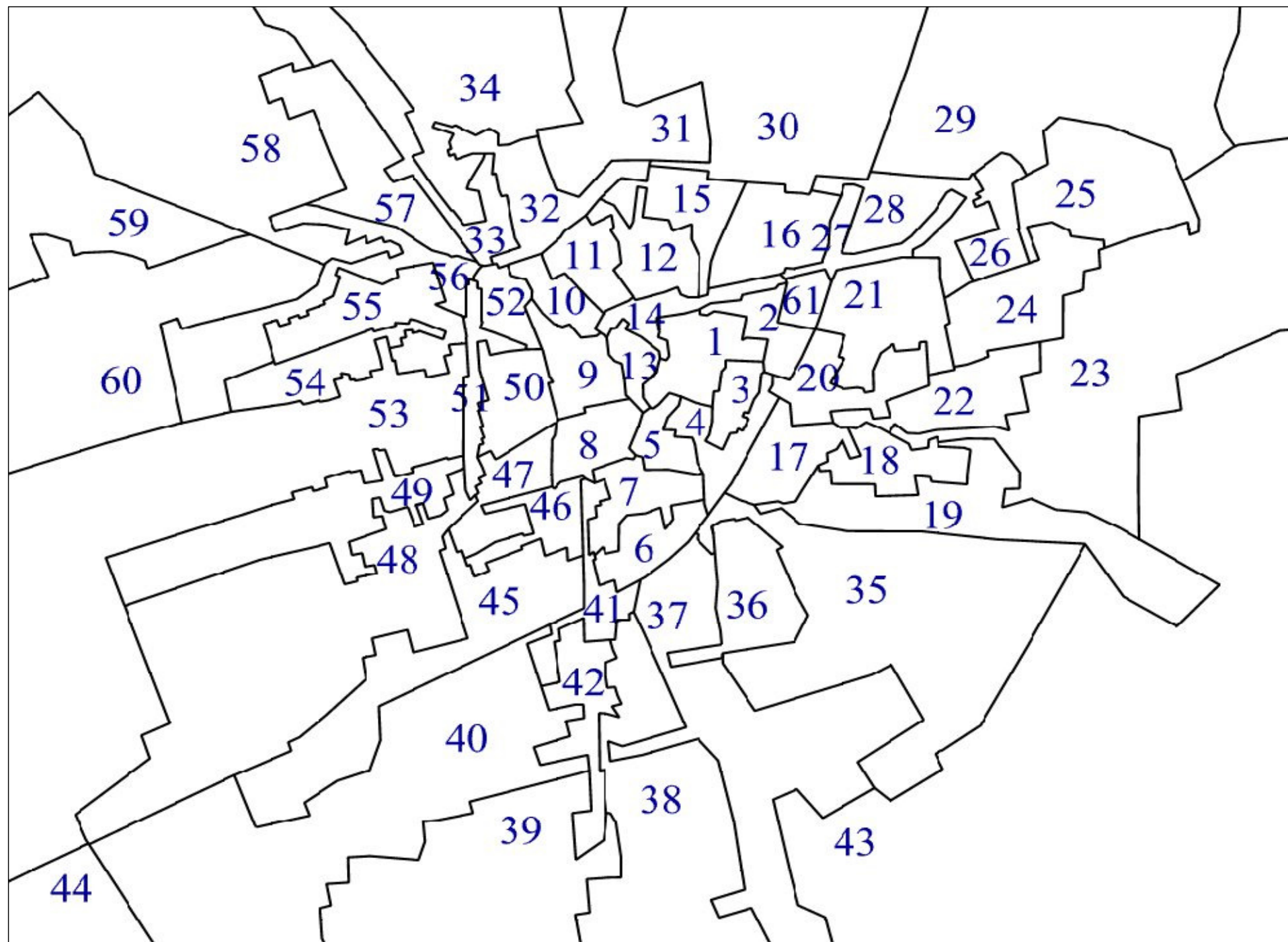
Città di Vigevano



**ELEZIONI
POLITICHE
24 e 25 febbraio 2013**

ELENCO DELLE SEZIONI ELETTORALI

Collegio	N	Sez.	Indirizzo
Centro	20	1	Sc. Elem. - P.za Vitt. Veneto n. 16
Centro	20	2	Sc. Elem. - P.za Vitt. Veneto n. 16
Centro	20	3	Sc. Elem. - P.za Vitt. Veneto n. 16
Centro	20	4	Sc. Elem. - P.za Vitt. Veneto n. 16
Centro	20	5	Sc. Elem. - P.za Vitt. Veneto n. 16
Centro	20	6	Sc. Elem. - Via S. Maria n. 58
Centro	20	7	Sc. Elem. - Via S. Maria n. 58
Centro	20	8	Sc. Elem. - Via Cadorna n. 1
Centro	20	9	Sc. Elem. - Via Cadorna n. 1
Centro	20	10	Sc. Elem. - Via Cadorna n. 1
Centro	20	11	Sc. Elem. - Via Cadorna n. 1
Centro	20	12	Sc. Elem. - P.zza Vitt. Veneto n. 12
Centro	20	13	Sc. Elem. - Via Cadorna n. 1
Centro	20	14	Sc. Elem. - P.zza Vitt. Veneto n. 12
Centro	20	15	Sc. Elem. - P.zza Vitt. Veneto n. 12
Centro	20	16	Sc. Elem. - P.zza Vitt. Veneto n. 12
Milano	21	17	Sc. Elem. - A. Gramsci n. 21/5
Milano	21	18	Sc. Elem. - A. Gramsci n. 21/5
Milano	21	19	Sc. Elem. - A. Gramsci n. 21/5
Milano	21	20	Sc. Elem. - P.zza Vitt. Veneto n. 12
Milano	21	21	Sc. Elem. - V.le Libertà n. 50
Milano	21	22	Sc. Elem. - V.le Libertà n. 50
Milano	21	23	Sc. Elem. - V.le Libertà n. 50
Milano	21	24	Sc. Elem. - V.le Libertà n. 50
Milano	21	25	Sc. Elem. - V.le Libertà n. 50
Milano	21	26	Sc. Elem. - V.le Libertà n. 50
Centro	20	27	Sc. Elem. - V.le Libertà n. 50
Milano	21	28	Sc. Elem. - V.le Libertà n. 50
Milano	21	29	Sc. Elem. - V.le Libertà n. 50
Milano	21	30	Sc. Elem. - Via Mondetti n. 5
Milano	21	31	Sc. Elem. - Via Mondetti n. 5
Milano	21	32	Sc. Elem. - Via A. Botto n. 2
Milano	21	33	Sc. Elem. - Via A. Botto n. 2
Milano	21	34	Sc. Elem. - Via A. Botto n. 2
Milano	21	35	Sc. Elem. - Via A. Gramsci n. 21/5
Milano	21	36	Sc. Elem. - Via A. Gramsci n. 21/5
Torino	22	37	Sc. Elem. - Via S. Maria n. 58
Torino	22	38	Sc. Elem. - Via S. Maria n. 58
Torino	22	39	Sc. Elem. - Via S. Maria n. 58
Torino	22	40	Sc. Bramante - Via Vall. Fogliano n. 59
Torino	22	41	Sc. Elem. - Via S. Maria n. 58
Torino	22	42	Sc. Elem. - Via S. Maria n. 58
Milano	21	43	Sc. Sforzesca - Via Ronchi n. 5
Torino	22	44	Sc. Morsella - St. Cim. Morsella n. 15
Torino	22	45	Sc. Bramante - Via Vall. Fogliano n. 59
Torino	22	46	Sc. Bramante - Via Vall. Fogliano n. 59
Torino	22	47	Sc. Elem. - Via A. Diaz n. 5
Torino	22	48	Sc. Bramante - Via Vall. Fogliano n. 59
Torino	22	49	Sc. Bramante - Via Vall. Fogliano n. 59
Centro	20	50	Sc. Elem. - Via A. Diaz n. 5
Centro	20	51	Sc. Elem. - Via A. Diaz n. 5
Centro	20	52	Sc. Elem. - Via A. Diaz n. 5
Torino	22	53	Sc. Bramante - Via Vall. Fogliano n. 59
Torino	22	54	Sc. Elem. - Via A. Botto n. 2
Torino	22	55	Sc. Elem. - Str. Cappuccini n. 25
Torino	22	56	Sc. Elem. - Str. Cappuccini n. 25
Torino	22	57	Sc. Elem. - Str. Cappuccini n. 25
Torino	22	58	Sc. Elem. - Str. Cappuccini n. 25
Torino	22	59	Sc. Elem. - V.lo Scuole n. 3
Torino	22	60	Sc. Elem. - V.lo Scuole n. 3
Milano	21	61	Osp. Civile - C.so Milano n. 19



SEGRETARIO GENERALE

Dott. Annibale VARESCHI

Settore *Servizi alla città*

Dott.ssa Laura GENZINI - *Dirigente*

CENTRO ELABORAZIONE DATI ELETTORALI

BARACCHI Oscar

Esperto di informatica - Responsabile Servizio Informatico - *Coordinamento*

Sviluppo sw, elaborazione, visualizzazione, stampa e pubblicazione su Internet dei risultati

Ciprandi Lorenza

Manzo Roberto

Elaborazione Dati

Addetti al data-entry afflussi e voti

Chinaglia Loredano

Guariento Isabella

Vese Lucia

Comunicazioni alla Prefettura ed all'Ufficio Elettorale

Coordinamento

COLLI Paolo

Raccolta telefonica dei dati

Fassina Cristina

Camasso Francesca

Gosatti Graziella

Bonfante Cristina

Guarese Paola

Raccolta verbali

GAMBAROTA Assunta

LOBASCIO Lucia

Settore *Servizi alla città*

Dott.ssa Laura GENZINI - *Dirigente*

SERVIZIO DEMOGRAFICO

TRAVAGLINO Mariella
Responsabile Servizio

Ufficio Elettorale

CASELLATO Romina
Responsabile

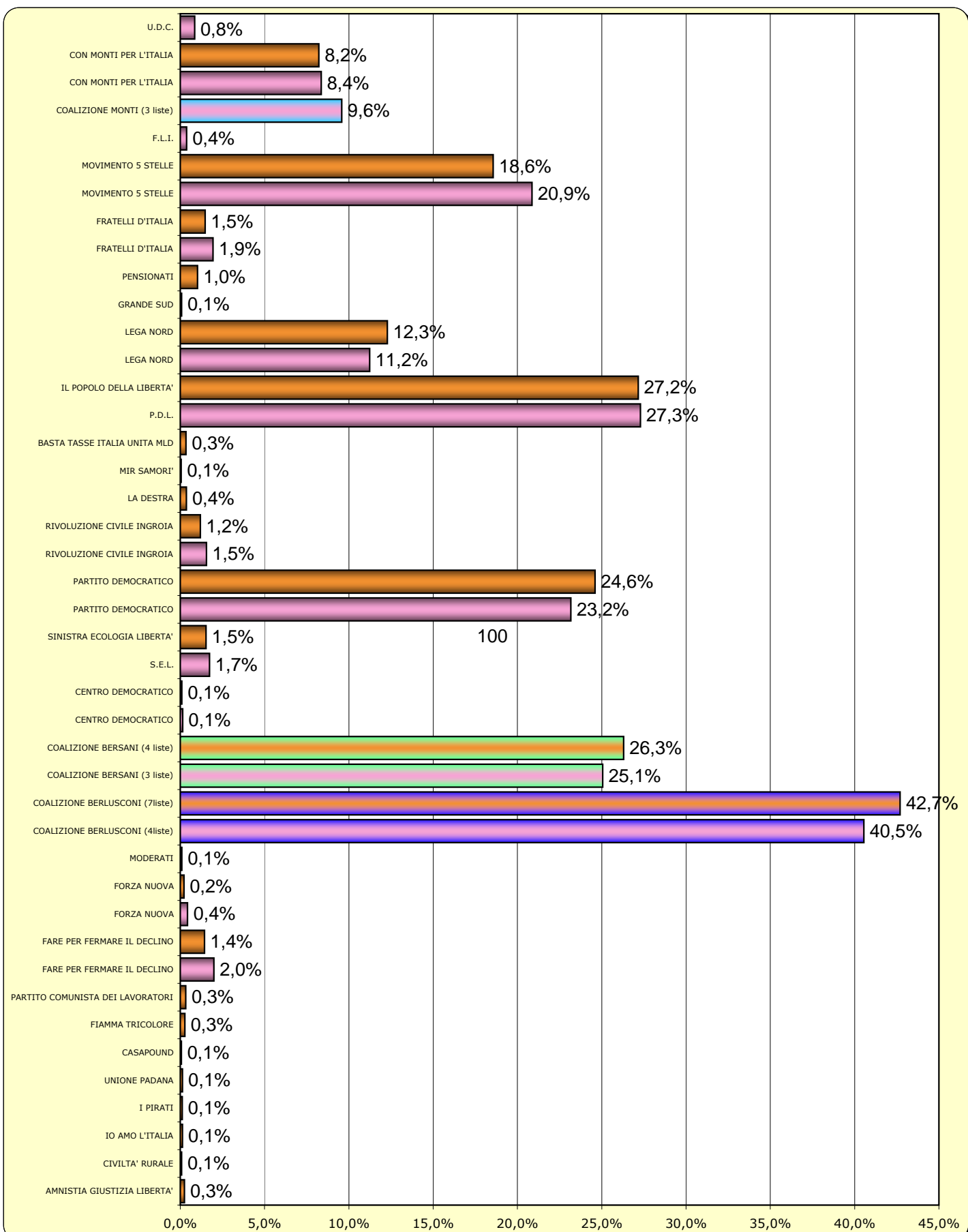
Amoruso Francesca
Busi Mario
Del Frate Barbara
Trivarelli Marcella
Pezzaglia Giulia
Lanza Vincenzo
Fiume Luigina
Pancera Anna
Torti Sara

Ufficio Anagrafe

Ambrosiani Cristina
Sala Patrizia
Ricci Marilena
Colli Marisa

COLLEGAMENTO SEGGI – PALAZZO COMUNALE

Boscaglia Sergio
Fassi Enrico
Muraro Daniela
Battiston Paola
Messina Carmelo
Amodeo Carlo
Vettorello Nicoletta
Affuso Teresa
Viale Costanza
Ciocala Andreina
Goi Silvia
Lovati Cinzia
Leone Roberto
Uccelli Rosa
Galuppo Nadia
Bocca Margherita
Corsico Giovanni
Salerno Gaspare

**Camera**Sez.scrutate
61 su 61**Senato**Sez.scrutate
61 su 61









































Città di Vigevano

Sezioni
scrutinate
(su 61):

61

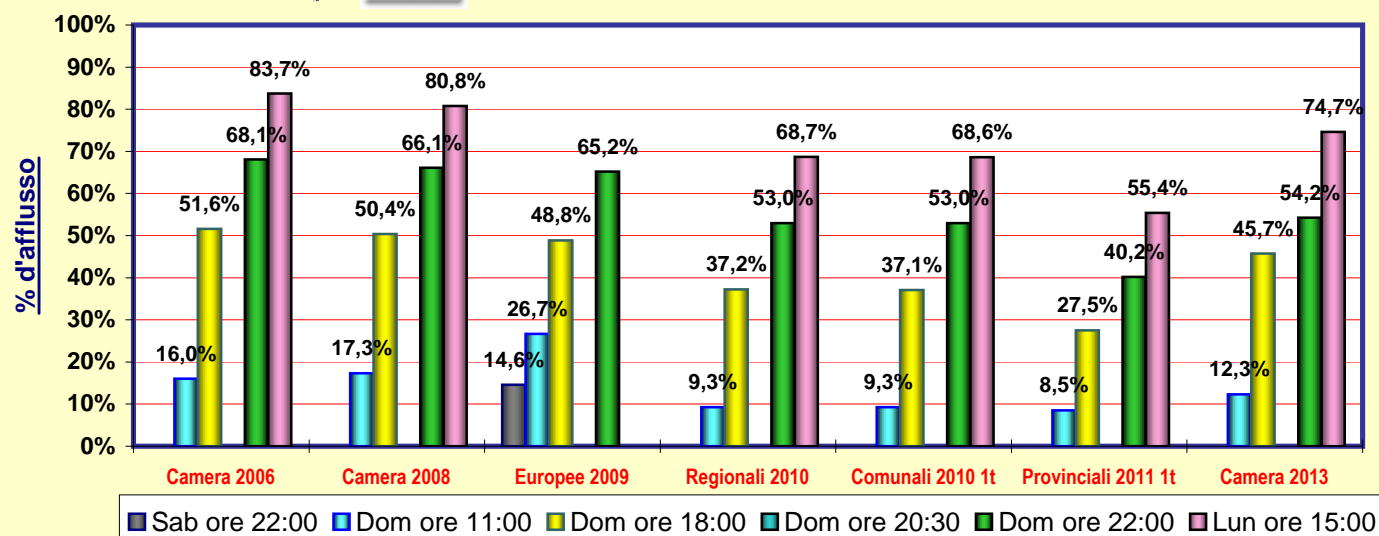
Sezioni
scrutinate
(su 61):

61

ELEZIONE DELLA CAMERA DEI DEPUTATI 2013 Circoscrizione Lombardia 3						ELEZIONE DEL SENATO 2013 - Regione Lombardia					
n.	Liste	Voti	%	Coalizioni		n.	Liste	Voti	%	Coalizioni	
 1 U.D.C.		288	0,8%	3.249	9,6%	 23 CON MONTI PER L'ITALIA		2.614	8,2%		
 2 CON MONTI PER L'ITALIA		2.835	8,4%								
 3 F.L.I.		126	0,4%								
 4 MOVIMENTO 5 STELLE		7.078	20,9%	13.754	40,5%	 24 MOVIMENTO 5 STELLE		5.902	18,6%	13.582	42,7%
 5 FRATELLI D'ITALIA		657	1,9%			 1 FRATELLI D'ITALIA		469	1,5%		
						 2 PENSIONATI		325	1,0%		
 6 GRANDE SUD		27	0,1%								
 7 LEGA NORD		3.810	11,2%			 7 LEGA NORD		3.905	12,3%		
 8 P.D.L.		9.260	27,3%			 3 IL POPOLO DELLA LIBERTA'		8.642	27,2%		
						 4 BASTA TASSE ITALIA UNITA MLD		108	0,3%		
						 5 MIR SAMORI'		18	0,1%		
						 6 LA DESTRA		115	0,4%		
 9 RIVOLUZIONE CIVILE INGROIA		525	1,5%			 8 RIVOLUZIONE CIVILE INGROIA		379	1,2%		
 10 PARTITO DEMOCRATICO		7.861	23,2%	8.501	25,1%	 16 PARTITO DEMOCRATICO		7.827	24,6%	8.367	26,3%
 11 S.E.L.		590	1,7%			 15 SINISTRA ECOLOGIA LIBERTA'		484	1,5%		
 12 CENTRO DEMOCRATICO		50	0,1%			 14 CENTRO DEMOCRATICO		29	0,1%		
						 13 MODERATI		27	0,1%		
 13 FORZA NUOVA		143	0,4%			 11 FORZA NUOVA		70	0,2%		
 14 FARE PER FERMARE IL DECLINO		674	2,0%			 10 FARE PER FERMARE IL DECLINO		457	1,4%		
						 9 PARTITO COMUNISTA DEI LAVORATORI		101	0,3%		
						 12 FIAMMA TRICOLORE		88	0,3%		
						 17 CASAPOUND		19	0,1%		
						 18 UNIONE PADANA		43	0,1%		
						 19 I PIRATI		38	0,1%		
						 20 IO AMO L'ITALIA		43	0,1%		
						 21 CIVILTA' RURALE		25	0,1%		
						 22 AMNISTIA GIUSTIZIA LIBERTA'		80	0,3%		
Totale Voti Validi Camera		33.924	100,0%			Totale Voti Validi Senato		31.808	100,0%		



Città di Vigevano - CAMERA 2013 confronto % di afflusso alle urne



Città di Vigevano - Affluenza alle urne				VOTANTI	VOTANTI	VOTANTI	TOTALE VOTANTI		
ELEZIONE DELLA CAMERA 2013				Domenica ore 11:00	Domenica ore 17:00	Domenica ore 22:00	Lunedì ore 15:00		
Sezioni	ISCRITTI								
N.	Maschi	Femmine	Totale	Totale	Totale	Totale	Maschi	Femmine	Totale
1	298	387	685	71	305	380	236	289	525
2	358	402	760	98	341	426	273	310	583
3	309	431	740	110	359	420	239	321	560
4	289	341	630	99	326	374	225	246	471
5	307	344	651	75	275	337	222	255	477
6	400	427	827	97	401	469	311	311	622
7	418	518	936	89	443	519	320	379	699
8	337	431	768	87	335	407	265	321	586
9	357	470	827	103	364	442	277	358	635
10	352	389	741	77	338	387	259	275	534
11	371	424	795	111	337	398	280	312	592
12	347	394	741	97	293	359	257	260	517
13	330	359	689	106	313	379	250	260	510
14	367	417	784	80	335	403	261	302	563
15	364	391	755	81	325	367	259	261	520
16	383	450	833	106	448	518	308	357	665
17	348	416	764	110	341	381	262	282	544
18	351	414	765	84	325	379	255	285	540
19	388	404	792	125	430	487	320	302	622
20	352	440	792	105	403	445	280	328	608
21	398	472	870	112	375	465	306	340	646
22	384	382	766	118	361	421	276	271	547
23	413	426	839	118	399	475	320	328	648
24	371	411	782	136	366	429	305	300	605
25	331	377	708	93	260	348	232	243	475
26	372	406	778	93	340	399	283	294	577
27	335	370	705	98	286	347	252	265	517
28	352	381	733	94	327	384	261	267	528
29	300	422	722	59	207	243	180	199	379
30	338	382	720	85	326	386	253	275	528
31	490	496	986	113	465	543	383	374	757
32	488	518	1.006	112	484	587	383	391	774
33	413	445	858	82	390	481	329	334	663
34	523	533	1.056	101	489	586	392	388	780
35	386	409	795	83	382	485	309	318	627
36	338	372	710	48	294	377	256	259	515
37	315	400	715	81	272	329	214	257	471
38	493	543	1.036	156	494	562	382	403	785
39	463	459	922	134	477	555	361	347	708
40	359	371	730	86	333	391	282	270	552
41	376	433	809	85	381	368	311	326	637
42	392	386	778	89	371	418	291	275	566
43	152	150	302	44	127	158	119	99	218
44	208	189	397	52	185	211	158	133	291
45	421	471	892	86	392	483	322	353	675
46	375	424	799	110	383	462	289	308	597
47	379	414	793	122	390	440	286	300	586
48	443	466	909	100	420	486	339	335	674
49	411	467	878	127	485	556	333	377	710
50	335	455	790	82	300	351	234	281	515
51	339	395	734	121	362	391	271	263	534
52	305	406	711	114	340	398	246	276	522
53	592	641	1.233	109	616	744	489	511	1.000
54	412	460	872	105	388	482	324	358	682
55	353	400	753	92	330	430	280	291	571
56	389	410	799	92	364	455	296	308	604
57	374	413	787	92	364	429	287	312	599
58	353	374	727	79	307	390	278	278	556
59	405	379	784	90	348	430	314	274	588
60	349	395	744	91	329	403	313	286	599
61				4	43	43	33	27	60
N.	22.251	24.952	47.203	5.799	21.589	25.598	17.131	18.108	35.239
%	47,1%	52,9%	100%				48,6%	51,4%	100%
Percentuali d'afflusso				12,29%	45,74%	54,23%	77,0%	72,6%	74,7%



ELEZIONI CAMERA DEI DEPUTATI 2013
Circoscrizione Lombardia 3

Liste	Voti	%
1 U.D.C.	288	0,8%
2 CON MONTI PER L'ITALIA	2.835	8,4%
3 F.L.I.	126	0,4%
4 MOVIMENTO 5 STELLE	7.078	20,9%
5 FRATELLI D'ITALIA	657	1,9%
6 GRANDE SUD	27	0,1%
7 LEGA NORD	3.810	11,2%
8 P.D.L.	9.260	27,3%
9 RIVOLUZIONE CIVILE INGROIA	525	1,5%
10 PARTITO DEMOCRATICO	7.861	23,2%
11 S.E.L.	590	1,7%
12 CENTRO DEMOCRATICO	50	0,1%
13 FORZA NUOVA	143	0,4%
14 FARE PER FERMARE IL DECLINO	674	2,0%
Voti validi	33.924	
Voti contestati	2	
Totale voti	33.926	
Schede nulle	954	2,7%
Schede bianche	359	1,0%
Totale votanti	35.239	

Voti	%
3.249	9,6%

Voti	%
13.754	40,5%

Voti	%
8.501	25,1%



Città di Vigevano



Sezioni scrutinate (su 61):

61

ELEZIONI CAMERA DEI DEPUTATI 2013 Circoscrizione Lombardia 3			
Simbolo	Liste 1-8	Voti	%
	U.D.C.	288	0,8%
	CON MONTI PER L'ITALIA	2.835	8,4%
	F.L.I.	126	0,4%
	MOVIMENTO 5 STELLE	7.078	20,9%
	FRATELLI D'ITALIA	657	1,9%
	GRANDE SUD	27	0,1%
	LEGA NORD	3.810	11,2%
	P.D.L.	9.260	27,3%
Totali riferiti alle 14 liste - Voti validi		33.924	
Voti contestati		2	
Totale voti		33.926	
Schede nulle		954	2,7%
Schede bianche		359	1,0%
Totale votanti		35.239	

RAFFRONTO CAMERA 2008		
Liste	%	Var.%
CASINI E UNIONE DI CENTRO	3,2%	-2,4%
		8,4%
		0,4%
		20,9%
		1,9%
		0,1%
LEGA NORD - PADANIA BOSSI	17,6%	-6,4%
IL POPOLO DELLE LIBERTA' - BERLUSCONI PRESIDENTE	41,9%	-14,6%

2013
%
9,6%

2008	
%	Var.%
3,2%	6,4%

40,5%

59,5%	-19,0%
-------	--------



Città di Vigevano



Sezioni scrutinate (su 61):

61

ELEZIONI CAMERA DEI DEPUTATI 2013 Circoscrizione Lombardia 3			
Simbolo	Liste 9-14	Voti	%
	RIVOLUZIONE CIVILE INGROIA	525	1,5%
	PARTITO DEMOCRATICO	7.861	23,2%
	S.E.L.	590	1,7%
	CENTRO DEMOCRATICO	50	0,1%
	FORZA NUOVA	143	0,4%
	FARE PER FERMARE IL DECLINO	674	2,0%
Totali riferiti alle 14 liste - Voti validi		33.924	
Voti contestati		2	
Totale voti		33.926	
Schede nulle		954	2,7%
Schede bianche		359	1,0%
Totale votanti		35.239	

RAFFRONTO CAMERA 2008		
Liste	%	Var.%
		1,5%
PARTITO DEMOCRATICO - VELTRONI PRESIDENTE	25,3%	-2,1%
LA SINISTRA ARCOBALENO	2,4%	-0,7%
		0,1%
FORZA NUOVA	0,4%	0,0%
		2,0%

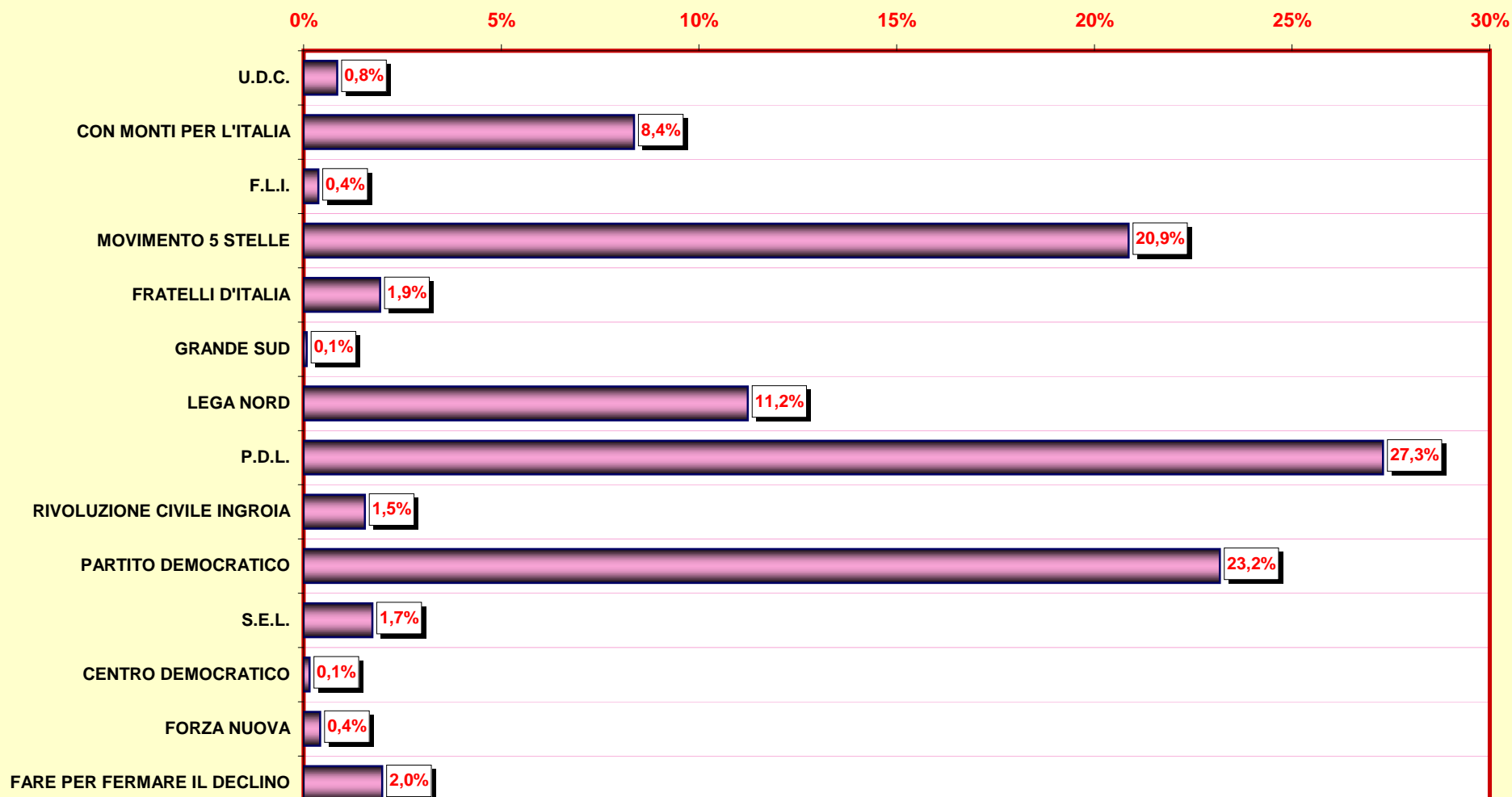
2013	2008	
%	%	Var.%
25,1%	27,7%	-2,6%



Città di Vigevano
ELEZIONE CAMERA DEI DEPUTATI 2013 - Circoscrizione Lombardia 3

Sezioni scrutinate
(su 61):

61





ELEZIONI CAMERA DEI DEPUTATI 2013 Circoscrizione Lombardia 3

Liste	Voti	%
1 U.D.C.	288	0,8%
2 CON MONTI PER L'ITALIA	2.835	8,4%
3 F.L.I.	126	0,4%
4 MOVIMENTO 5 STELLE	7.078	20,9%
5 FRATELLI D'ITALIA	657	1,9%
6 GRANDE SUD	27	0,1%
7 LEGA NORD	3.810	11,2%
8 P.D.L.	9.260	27,3%
9 RIVOLUZIONE CIVILE INGROIA	525	1,5%
10 PARTITO DEMOCRATICO	7.861	23,2%
11 S.E.L.	590	1,7%
12 CENTRO DEMOCRATICO	50	0,1%
13 FORZA NUOVA	143	0,4%
14 FARE PER FERMARE IL DECLINO	674	2,0%
Voti validi	33.924	
Voti contestati	2	
Totale voti	33.926	
Schede nulle	954	2,7%
Schede bianche	359	1,0%
Totale votanti	35.239	

Voti	%
3.249	9,6%

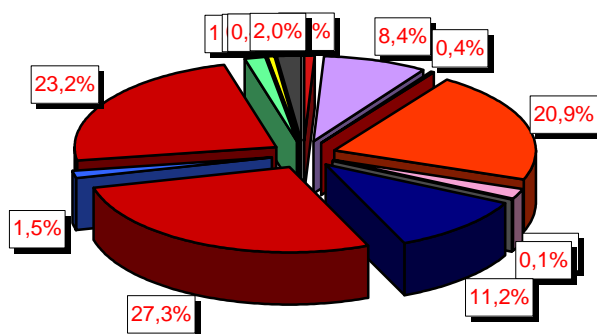
Voti	%
13.754	40,5%

Voti	%
8.501	25,1%



Camera 2013

Sez. scrutinate
(su 61): **61**



- U.D.C.
- CON MONTI PER L'ITALIA
- F.L.I.
- MOVIMENTO 5 STELLE
- FRATELLI D'ITALIA
- GRANDE SUD
- LEGA NORD
- P.D.L.
- RIVOLUZIONE CIVILE INGROIA
- PARTITO DEMOCRATICO
- S.E.L.
- CENTRO DEMOCRATICO
- FORZA NUOVA

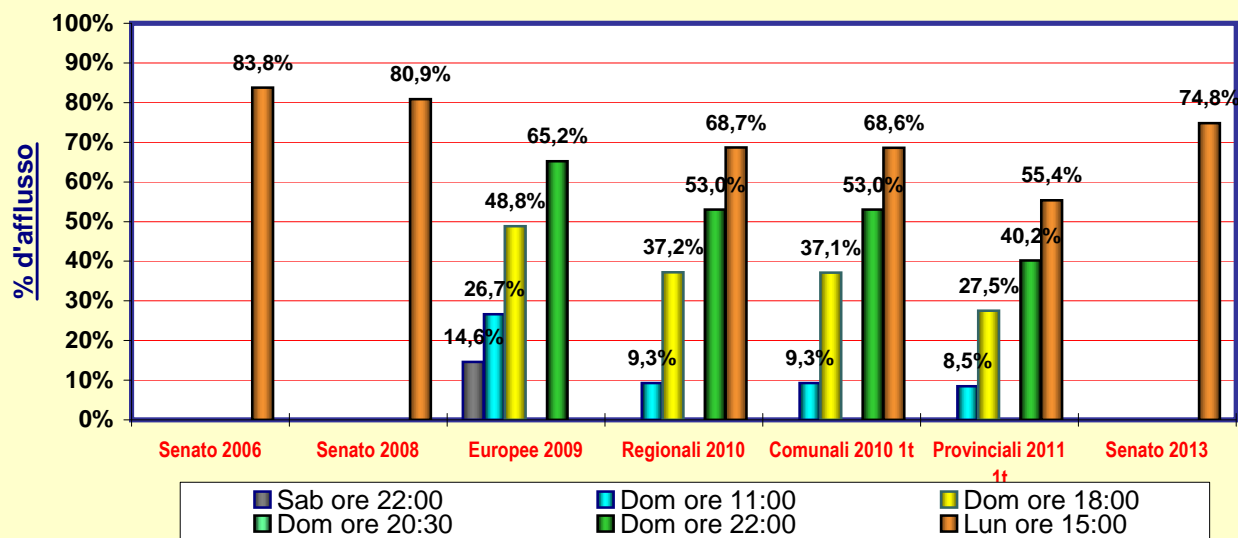


Sezione	U.D.C.		CON MONTI PER LTALIA		F.L.I.		MOVIMENTO 5 STELLE		FRATELLI D'ITALIA		GRANDE SUD		LEGA NORD		P.D.L.		RIVOLUZIONE CIVILE INGGROIA		PARTITO DEMOCRATICO		S.E.L.		CENTRO DEMOCRATICO		FORZA NUOVA		FARE PER FERMARE IL DECLINO		Totale validi e cont.	Schede nulle	Schede bianche	Totale generale	Sezione N.	COALIZIONE MONTI		COALIZIONE BERLUSCONI		COALIZIONE BERSANI					
	Validi	c.	Validi	c.	Validi	c.	Validi	c.	Validi	c.	Validi	c.	Validi	c.	Validi	c.	Validi	c.	Validi	c.	Validi	c.	Validi	c.	Validi	c.	Validi	c.						Validi	c.	Validi	c.	Validi	c.				
1	2		55		1		81		16				66		173		4		79		11		2		5		21		516		516	4	5	525	1	58		255		92			
2	8		69		2		102						52		134		9		142		19		2		1		17		569		569	11	3	583	2	79		199		162			
3	1		63		3		92						43		146		11		142		20		1		2		4		19		553		553	4	3	560	3	67		196		164	
4	5		61		2		79		2		2		39		149		3		88		10		1		2		12		455		455	15	1	471	4	68		192		99			
5	8		47		1		73		14				58		109		10		105		12				5		14		456		456	13	8	477	5	56		181		117			
6	4		56				146		9				64		157		10		128		11				3		16		605		605	12	5	622	6	60		231		139			
7	9		87		4		133		10		2		61		145		10		191		14				2		8		676		676	22	1	699	7	100		218		205			
8	12		72		1		99		9				47		150		5		154		10				4		7		570		570	13	3	586	8	85		206		164			
9	11		71		3		96		12		1		64		197		7		128		8		1		2		17		618		618	10	7	635	9	85		274		137			
10	5		33		2		110		11				59		143		12		123		11		1		2		6		518		518	14	2	534	10	40		213		135			
11	8		52		3		118		19				58		137		5		138		11				4		13		566		566	19	7	592	11	72		208		99			
12	11		59		2		102		14				52		142		10		91		7		1		9		9		502		502	11	4	517	12	72		227		100			
13	4		37		3		90		12		1		48		166		11		90		8		2		3		18		493		493	10	7	510	13	44		234		108			
14	1		54				112		21				45		168		10		98		8				5		23		550		550	10	3	563	14	58		227		108			
15	12		31		3		110		12				46		136		13		109		12		1		3		7		495		496	17	7	520	15	46		194		122			
16	5		64		1		127		15		3		66		142		5		189		8		1		2		21		649		649	11	4	665	16	70		226		198			
17	8		46		2		105		15		1		52		139		4		118		13		2		4		11		520		520	15	9	544	17	56		207		133			
18	5		39		2		117		4		1		40		147		10		131		16		1		1		6		520		520	12	8	540	18	46		192		148			
19	3		41				98		17		2		61		131		11		195		21		2		3		11		596		596	21	5	622	19	44		211		218			
20	4		58		2		114		19				64		160		9		118		8				1		21		578		578	25	5	608	20	64		243		126			
21	5		47		2		156		17				77		148		11		149		7				1		7		627		627	8	11	646	21	54		242		156			
22	3		36		7		121		6				52		130		13		141		7						5		521		521	23	3	547	22	46		188		148			
23	8		44		1		134		13				64		170		12		157		7				3		5		628		628	11	9	648	23	53		248		167			
24	2		65		3		115		8				72		160		6		120		13				1		8		573		573	23	9	605	24	70		240		133			
25			27		2		77						55		149		7		109		9				5		10		456		456	13	6	475	25	29		210		118			
26	8		41		4		123		13		1		56		143		7		125		12				1		9		543		543	27	7	577	26	53		213		137			
27	4		40		4		119		7				68		110		3		122		7		1		3		9		497		497	13	7	517	27	48		185		130			
28	3		34		2		117		7		1		64		117		11		127		12		2		1		10		508		508	8	12	528	28	39		189		141			
29	5		22		1		74		5				44		119				71		5				2		6		356		356	16	7	379	29	28		168		77			
30	3		37		3		108		10				56		158		7		107		11				1		7		508		508	15	5	528	30	43		224		118			
31	4		52		2		173		15				75		214		23		146		14		1				15		734		734	19	4	757	31	58		304		161			
32	5		55		3		161		19				127		164		9		174		4				2		14		737		737	30	7	774	32	63		310		178			
33	3		50		3		143		18		1		87		166		14		129		12				2		11		639		639	16	8	663	33	56		272		141			
34	7		59		1		149		4				85		205		10		189		22		2		2		18		753		753	22	5	780	34	67		294		213			
35	5		51				132		7				51		191		12		123		13				3		9		597		597	22	8	627	35	56		249		136			
36	3		51		3		99		8				66		121		11		116		1				4		5		488		488	20	7	515	36	57		195		117			
37	5		18		2		74		11				52		129		8		137		6				1		6		449		449	14	8	471	37	25		192		144			
38	9		54		2		180		22		1		71		192		15		190		6				1		13		757		757	22	6	785	38	65		286		197			
39	2		40				153		8		1		92		217		10		126		16		2		3		6		676		676	21	11	708	39	42		318		144			
40	3		23		3		116		12				71		147		10		123		5		1		2		17		533		533	12	7	552	40	29		230		129			
41	4		65		1		120		12		1		74		151		8		155		14				3		7		615		615	16	6	637	41	70		238		169			
42	3		50		3		122		15				62																														



Città di Vigevano - SENATO 2013

confronto % di afflusso alle urne



Città di Vigevano - Affluenza alle urne				TOTALE VOTANTI		
ELEZIONE DEL SENATO 2013				Lunedì ore 15:00		
Sezioni	ISCRITTI					
N.	Maschi	Femmine	Totale	Maschi	Femmine	Totale
1	280	356	636	222	265	487
2	332	377	709	258	289	547
3	289	414	703	227	308	535
4	268	328	596	208	236	444
5	291	322	613	212	241	453
6	374	407	781	292	299	591
7	386	487	873	301	358	659
8	315	404	719	249	303	552
9	334	449	783	261	346	607
10	320	365	685	232	256	488
11	340	399	739	257	296	553
12	320	376	696	240	248	488
13	307	344	651	235	249	484
14	339	388	727	241	282	523
15	336	367	703	241	247	488
16	368	425	793	294	334	628
17	332	395	727	251	268	519
18	320	385	705	239	266	505
19	364	386	750	304	291	595
20	332	416	748	262	309	571
21	371	441	812	287	314	601
22	354	351	705	260	244	504
23	395	396	791	306	306	612
24	342	385	727	285	282	567
25	310	353	663	221	225	446
26	343	372	715	260	267	527
27	306	343	649	235	246	481
28	329	346	675	242	241	483
29	273	398	671	165	181	346
30	312	355	667	234	257	491
31	467	451	918	363	343	706
32	437	489	926	348	367	715
33	386	425	811	311	318	629
34	485	497	982	360	368	728
35	355	384	739	287	301	588
36	307	352	659	241	239	480
37	297	370	667	202	239	441
38	453	515	968	356	382	738
39	422	430	852	331	322	653
40	332	344	676	262	249	511
41	350	398	748	288	298	586
42	356	371	727	263	264	527
43	137	142	279	108	93	201
44	196	185	381	149	131	280
45	394	446	840	299	334	633
46	347	402	749	267	289	556
47	348	391	739	268	286	554
48	411	441	852	316	317	633
49	387	439	826	314	352	666
50	316	428	744	225	262	487
51	320	375	695	257	246	503
52	290	391	681	238	269	507
53	544	597	1.141	451	472	923
54	378	436	814	303	338	641
55	326	383	709	270	265	535
56	362	390	752	278	293	571
57	348	393	741	265	294	559
58	332	355	687	263	265	528
59	384	347	731	301	252	553
60	317	368	685	286	266	552
61				31	25	56
N.	20.666	23.465	44.131	16.022	16.993	33.015
%	46,8%	53,2%	100%	48,5%	51,5%	100%
Percentuali d'afflusso				77,5%	72,4%	74,8%



ELEZIONI SENATO 2013 - Regione Lombardia

Liste	Voti	%
1 FRATELLI D'ITALIA	469	1,5%
2 PENSIONATI	325	1,0%
3 IL POPOLO DELLA LIBERTA'	8.642	27,2%
4 BASTA TASSE ITALIA UNITA MLD	108	0,3%
5 MIR SAMORI'	18	0,1%
6 LA DESTRA	115	0,4%
7 LEGA NORD	3.905	12,3%
8 RIVOLUZIONE CIVILE INGROIA	379	1,2%
9 PARTITO COMUNISTA DEI LAVORATORI	101	0,3%
10 FARE PER FERMARE IL DECLINO	457	1,4%
11 FORZA NUOVA	70	0,2%
12 FIAMMA TRICOLORE	88	0,3%
13 MODERATI	27	0,1%
14 CENTRO DEMOCRATICO	29	0,1%
15 SINISTRA ECOLOGIA LIBERTA'	484	1,5%
16 PARTITO DEMOCRATICO	7.827	24,6%
17 CASAPOUND	19	0,1%
18 UNIONE PADANA	43	0,1%
19 I PIRATI	38	0,1%
20 IO AMO L'ITALIA	43	0,1%
21 CIVILTA' RURALE	25	0,1%
22 AMNISTIA GIUSTIZIA LIBERTA'	80	0,3%
23 CON MONTI PER L'ITALIA	2.614	8,2%
24 MOVIMENTO 5 STELLE	5.902	18,6%
Voti validi	31.808	
Voti contestati	2	
Totale voti	31.810	
Schede nulle	860	2,6%
Schede bianche	345	1,0%
Totale votanti	33.015	

Voti	%
13.582	42,7%

Voti	%
8.367	26,3%



ELEZIONI SENATO 2013 - Regione Lombardia

Simbolo	Liste 1- 7	Voti	%
	FRATELLI D'ITALIA	469	1,5%
	PENSIONATI	325	1,0%
	IL POPOLO DELLA LIBERTA'	8.642	27,2%
	BASTA TASSE ITALIA UNITA MLD	108	0,3%
	MIR SAMORI'	18	0,1%
	LA DESTRA	115	0,4%
	LEGA NORD	3.905	12,3%
Totali riferiti alle 24 liste - Voti validi		31.808	
Voti contestati		2	
Totale voti		31.810	
Schede nulle		860	2,6%
Schede bianche		345	1,0%
Totale votanti		33.015	

RAFFRONTO SENATO 2008			2013	2008	
Liste	%	Var.%	%	%	Var.%
			42,7%	59,3%	-16,6%
POPOLO DELLA LIBERTA'	42,8%	-15,6%			
LA DESTRA FIAMMA TRICOLORE	2,1%	-1,7%			
LEGA NORD	16,5%	-4,2%			



Città di Vigevano



Sez.scrutate (su 61):

61

ELEZIONI SENATO 2013 - Regione Lombardia

Simbolo	Liste 8 - 12	Voti	%
	RIVOLUZIONE CIVILE INGROIA	379	1,2%
	PARTITO COMUNISTA DEI LAVORATORI	101	0,3%
	FARE PER FERMARE IL DECLINO	457	1,4%
	FORZA NUOVA	70	0,2%
	FIAMMA TRICOLORE	88	0,3%
Totali riferiti alle 24 liste - Voti validi		31.808	
Voti contestati		2	
Totale voti		31.810	
Schede nulle		860	2,6%
Schede bianche		345	1,0%
Totale votanti		33.015	

RAFFRONT SENATO 2008

Liste	%	Var.%
PARTITO COMUNISTA DEI LAVORATORI	0,7%	-0,4%
FORZA NUOVA	0,3%	-0,1%
LA DESTRA FIAMMA TRICOLORE	2,1%	-1,8%



Città di Vigevano









Sez.scrutate (su 61):

61

ELEZIONI SENATO 2013 - Regione Lombardia			
Simbolo	Liste 13 - 18	Voti	%
	MODERATI	27	0,1%
	CENTRO DEMOCRATICO	29	0,1%
	SINISTRA ECOLOGIA LIBERTA'	484	1,5%
	PARTITO DEMOCRATICO	7.827	24,6%
	CASAPOUND	19	0,1%
	UNIONE PADANA	43	0,1%
Totali riferiti alle 24 liste - Voti validi		31.808	
Voti contestati		2	
Totale voti		31.810	
Schede nulle		860	2,6%
Schede bianche		345	1,0%
Totale votanti		33.015	

RAFFRONTO SENATO 2008			2013	2008	
Liste	%	Var.%	%	%	Var.%
			26,3%	28,9%	-2,6%
LA SINISTRA ARCOBALENO	2,6%	-1,1%			
PARTITO DEMOCRATICO	25,5%	-0,9%			
FORZA NUOVA	0,3%	-0,2%			



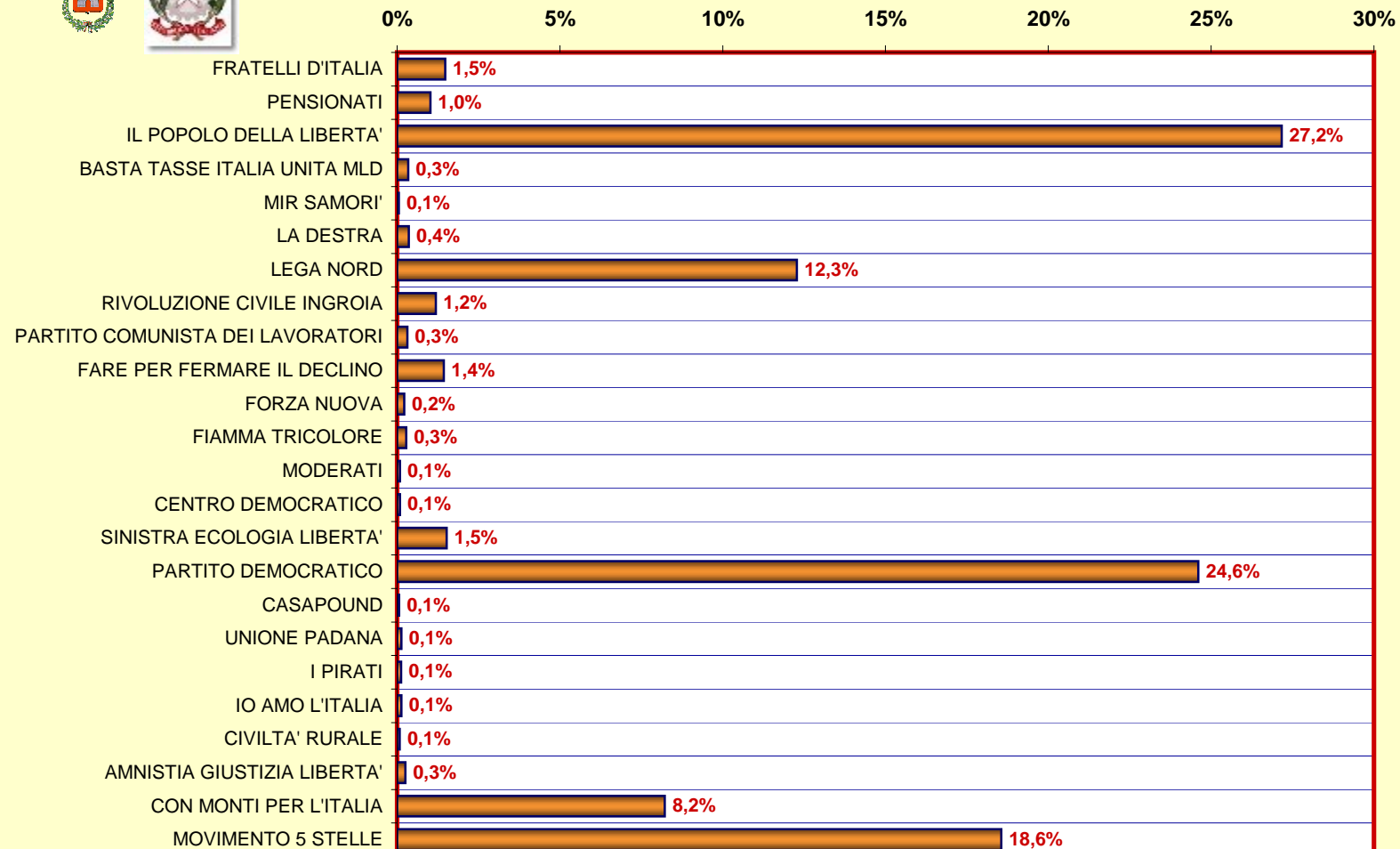
ELEZIONI SENATO 2013 - Regione Lombardia				RAFFRONTO SENATO 2008		
Simbolo	Liste 19 - 24	Voti	%	Liste	%	Var.%
	I PIRATI	38	0,1%			
	IO AMO L'ITALIA	43	0,1%			
	CIVILTA' RURALE	25	0,1%			
	AMNISTIA GIUSTIZIA LIBERTA'	80	0,3%			
	CON MONTI PER L'ITALIA	2.614	8,2%	UNIONE DEI DEMOCRATICI CRISTIANI E DEM. DI CENTRO	3,2%	5,0%
	MOVIMENTO 5 STELLE	5.902	18,6%			
Totali riferiti alle 24 liste - Voti validi		31.808				
Voti contestati		2				
Totale voti		31.810				
Schede nulle		860	2,6%			
Schede bianche		345	1,0%			
Totale votanti		33.015				



Senato 2013

Sezioni scrutinate (su 61):

61



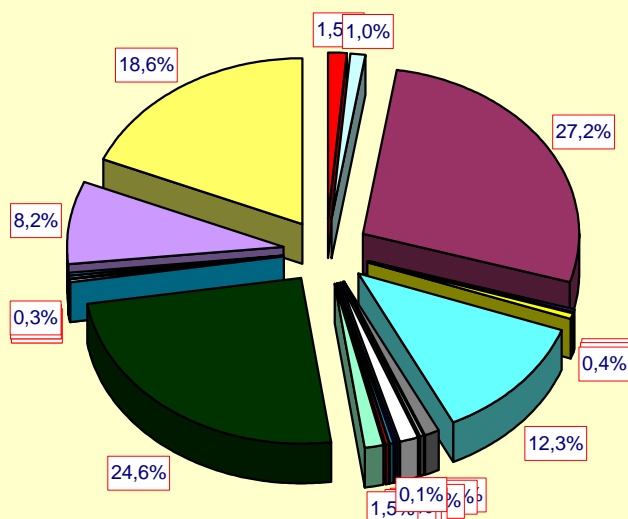


ELEZIONI SENATO 2013 - Regione Lombardia

Liste	Voti	%
1 FRATELLI D'ITALIA	469	1,5%
2 PENSIONATI	325	1,0%
3 IL POPOLO DELLA LIBERTA'	8.642	27,2%
4 BASTA TASSE ITALIA UNITA MLD	108	0,3%
5 MIR SAMORI'	18	0,1%
6 LA DESTRA	115	0,4%
7 LEGA NORD	3.905	12,3%
8 RIVOLUZIONE CIVILE INGROIA	379	1,2%
9 PARTITO COMUNISTA DEI LAVORATORI	101	0,3%
10 FARE PER FERMARE IL DECLINO	457	1,4%
11 FORZA NUOVA	70	0,2%
12 FIAMMA TRICOLORE	88	0,3%
13 MODERATI	27	0,1%
14 CENTRO DEMOCRATICO	29	0,1%
15 SINISTRA ECOLOGIA LIBERTA'	484	1,5%
16 PARTITO DEMOCRATICO	7.827	24,6%
17 CASAPOUND	19	0,1%
18 UNIONE PADANA	43	0,1%
19 I PIRATI	38	0,1%
20 IO AMO L'ITALIA	43	0,1%
21 CIVILTA' RURALE	25	0,1%
22 AMNISTIA GIUSTIZIA LIBERTA'	80	0,3%
23 CON MONTI PER L'ITALIA	2.614	8,2%
24 MOVIMENTO 5 STELLE	5.902	18,6%
Voti validi	31.808	
Voti contestati	2	
Totale voti	31.810	
Schede nulle	860	2,6%
Schede bianche	345	1,0%
Totale votanti	33.015	



Senato 2013

Sezioni scrutinate
(su 61):**61**

- FRATELLI D'ITALIA
- PENSIONATI
- IL POPOLO DELLA LIBERTA'
- BASTA TASSE ITALIA UNITA MLD
- MIR SAMORI'
- LA DESTRA
- LEGA NORD
- RIVOLUZIONE CIVILE INGROIA
- PARTITO COMUNISTA DEI LAVORATORI
- FARE PER FERMARE IL DECLINO
- FORZA NUOVA
- FIAMMA TRICOLORE
- MODERATI
- CENTRO DEMOCRATICO
- SINISTRA ECOLOGIA LIBERTA'
- PARTITO DEMOCRATICO
- CASAPOUND
- UNIONE PADANA
- I PIRATI
- IO AMO L'ITALIA
- CIVILTA' RURALE
- AMNISTIA GIUSTIZIA LIBERTA'
- CON MONTI PER L'ITALIA
- MOVIMENTO 5 STELLE

ELEZIONI DEL SENATO 2013 - Regione Lombardia - Liste 1 - 6

Totali riferiti alle 24 liste

Sezioni scrutinate :

61 su 61

100,0%

Sezione	FRATELLI D'ITALIA	PENSIONATI	IL POPOLO DELLA LIBERTA'	BASTA TASSE ITALIA UNITA MLD	MIR SAMORI'	LA DESTRA	Totale voti validi	Totale voti cont.	Totale validi e cont.	Schede nulle	Schede bianche	Totale generale	Sezione	COALIZIONE BERLUSCONI	COALIZIONE BERSANI
1	11	5	156	1		3	480		480	4	3	487	1	234	98
2	7	2	126	1		1	532		532	9	6	547	2	204	161
3	8	2	148	2		1	527		527	5	3	535	3	203	168
4	2	2	147	1		1	431		431	12	1	444	4	197	99
5	9	5	111	3		1	439		439	8	6	453	5	186	124
6	8	6	145			4	569		569	14	8	591	6	239	142
7	8	1	139	1		3	635		635	22	2	659	7	219	203
8	10	8	140			2	538		538	14		552	8	210	156
9	6	3	189	2	1	3	594		594	10	3	607	9	268	148
10	8	8	132	1	1	2	472		472	12	4	488	10	208	128
11	16	6	133			3	526		526	17	10	553	11	214	138
12	11	6	151	1			474		474	9	5	488	12	217	104
13	7	1	162	1	1	1	467		467	10	7	484	13	219	98
14	14	2	157	1		1	507		507	10	6	523	14	234	107
15	6	11	125	1		1	463	1	464	16	8	488	15	188	128
16	9	9	141	1	1	2	616	1	617	7	4	628	16	223	195
17	10	9	122	3		7	496		496	15	8	519	17	211	130
18	5	8	134	2		2	486		486	14	5	505	18	197	142
19	14	4	133	2		2	573		573	17	5	595	19	224	200
20	10	7	153	2		3	547		547	16	8	571	20	239	116
21	13	7	143	2	1	2	588		588	7	6	601	21	236	160
22	5	4	128	3		1	483		483	18	3	504	22	187	143
23	10	3	159	1		2	591		591	13	8	612	23	243	159
24	8	1	139		1	2	537		537	22	8	567	24	229	128
25	7	1	137	2			428		428	14	4	446	25	208	113
26	8	8	133	2		1	498		498	19	10	527	26	213	134
27	5	7	105	2		2	462		462	13	6	481	27	184	123
28	4	7	102	1	2	1	463		463	9	11	483	28	176	134
29	2	8	109	3			328		328	12	6	346	29	163	74
30	6	2	146	3		2	472		472	14	5	491	30	217	109
31	12	6	204	5		3	684		684	17	5	706	31	305	166
32	18	2	152	1	2	3	686		686	26	3	715	32	301	178
33	13	8	153		1		605		605	19	5	629	33	268	138
34	4	5	190	2		1	701		701	21	6	728	34	288	217
35	4	6	163	2		1	560		560	23	5	588	35	238	139
36	7	7	115	2		3	457		457	18	5	480	36	192	114
37	8	11	117	3		1	423		423	12	6	441	37	181	139
38	13	9	184	2		3	708		708	24	6	738	38	282	191
39	7	2	192	6		2	628		628	16	9	653	39	309	136
40	9	6	132	1	1	1	492		492	13	6	511	40	223	120
41	5	8	141			2	568		568	10	8	586	41	232	169
42	7	2	135	2		4	505		505	17	5	527	42	221	140
43	3	1	50				195		195	5	1	201	43	73	59
44	4	3	83	2		1	270		270	4	6	280	44	125	60
45	6	3	150	2	1	3	613		613	17	3	633	45	260	153
46	5	2	135	3	2	4	529		529	18	9	556	46	239	155
47	6	10	173	3		2	540		540	12	2	554	47	259	120
48	6	6	172	3		3	615		615	13	5	633	48	291	147
49	6	8	192	3		5	646		646	13	7	666	49	281	158
50	6	7	121	1		4	462		462	11	14	487	50	199	134
51	8	4	135	2	2	1	479		479	17	7	503	51	194	116
52	8	5	115	1	1	3	485		485	14	8	507	52	205	129
53	11	9	235	2		6	884		884	29	10	923	53	363	247
54	4	7	161	2		1	610		610	22	9	641	54	248	161
55	9	6	104	2			512		512	17	6	535	55	191	162
56	9	7	147	4		1	554		554	12	5	571	56	233	142
57	5	8	156				543		543	13	3	559	57	248	121
58	5	8	150	2		1	514		514	14		528	58	232	131
59	4		163				532		532	18	3	553	59	229	131
60	9	5	164	5			530		530	13	9	552	60	258	112
61	1	1	13				56		56			56	61	24	20
Totali	469	325	8.642	108	18	115	31.808	2	31.810	860	345	33.015		13.582	8.367
%	1,47%	1,02%	27,17%	0,34%	0,06%	0,36%	100%			2,60%	1,04%			42,7%	26,3%

ELEZIONI DEL SENATO 2013 - Regione Lombardia - Liste 7 - 12

Totali riferiti alle 24 liste

Sezioni scrutinate :

61 su 61

100,0%

Sezione	LEGA NORD	RIVOLUZIONE CIVILE INGROIA	PARTITO COMUNISTA DEI LAVORATORI	FARE PER FERMARE IL DECLINO	FORZA NUOVA	FIAMMA TRICOLORE	Totale voti validi	Totale voti cont.	Totale validi e cont.	Schede nulle	Schede bianche	Totale generale	Sezione	COALIZIONE BERLUSCONI	COALIZIONE BERSANI
1	58	3		18	1	1	480		480	4	3	487	1	234	98
2	67	5	1	14	1	1	532		532	9	6	547	2	204	161
3	42	5	1	10	2	1	527		527	5	3	535	3	203	168
4	44	3		12	1	2	431		431	12	1	444	4	197	99
5	57	5	1	11	3	1	439		439	8	6	453	5	186	124
6	76	6	1	12	2	3	569		569	14	8	591	6	239	142
7	67	9		6	1	1	635		635	22	2	659	7	219	203
8	50	9	1	7	1	2	538		538	14	2	552	8	210	156
9	64	5	1	10		2	594		594	10	3	607	9	268	148
10	56	8		3		4	472		472	12	4	488	10	208	128
11	56	3	4	10	3	1	526		526	17	10	553	11	214	138
12	48	4	1	7	1	1	474		474	9	5	488	12	217	104
13	46	10		14	2		467		467	10	7	484	13	219	98
14	59	5	2	14	2	1	507		507	10	6	523	14	234	107
15	44	9	1	8	1		463	1	464	16	8	488	15	188	128
16	60	4		14	1		616	1	617	7	4	628	16	223	195
17	60	4	5	8	3	4	496		496	15	8	519	17	211	130
18	46	11	3	4		1	486		486	14	5	505	18	197	142
19	69	9	3	5		2	573		573	17	5	595	19	224	200
20	64	11	2	15	2	1	547		547	16	8	571	20	239	116
21	68	4	1	3		2	588		588	7	6	601	21	236	160
22	46	10	1	5			483		483	18	3	504	22	187	143
23	68	11		5	2		591		591	13	8	612	23	243	159
24	78	9	7	8	1	2	537		537	22	8	567	24	229	128
25	61	5	1	3	1	1	428		428	14	4	446	25	208	113
26	61	4	1	5			498		498	19	10	527	26	213	134
27	63	2		8	1		462		462	13	6	481	27	184	123
28	59	5		9	2		463		463	9	11	483	28	176	134
29	41			1	2	2	328		328	12	6	346	29	163	74
30	58	4	4	3		1	472		472	14	5	491	30	217	109
31	75	17	2	4	1	3	684		684	17	5	706	31	305	166
32	123	8	3	7	1	2	686		686	26	3	715	32	301	178
33	93	9	2	7		1	605		605	19	5	629	33	268	138
34	86	10	2	12	1	1	701		701	21	6	728	34	288	217
35	62	6	1	5	2	3	560		560	23	5	588	35	238	139
36	58	11	3	2	1	3	457		457	18	5	480	36	192	114
37	41	4	6	3		2	423		423	12	6	441	37	181	139
38	71	10	6	8	1		708		708	24	6	738	38	282	191
39	100	7	5	5	1	1	628		628	16	9	653	39	309	136
40	73	6	2	10	1	1	492		492	13	6	511	40	223	120
41	76	2		6		2	568		568	10	8	586	41	232	169
42	71	3	2	1			505		505	17	5	527	42	221	140
43	19	3	1	1		2	195		195	5	1	201	43	73	59
44	32	2			3		270		270	4	6	280	44	125	60
45	95	11	1	8	1	1	613		613	17	3	633	45	260	153
46	88	6		4	1	3	529		529	18	9	556	46	239	155
47	65	5	1	4	1	1	540		540	12	2	554	47	259	120
48	101	4	1	9	4	1	615		615	13	5	633	48	291	147
49	67	8	2	10	2	2	646		646	13	7	666	49	281	158
50	60	3	2	13	1	1	462		462	11	14	487	50	199	134
51	42	8	1	5	1		479		479	17	7	503	51	194	116
52	72	6	2	6		1	485		485	14	8	507	52	205	129
53	100	11	2	18	1	6	884		884	29	10	923	53	363	247
54	73	8	3	17	4	1	610		610	22	9	641	54	248	161
55	70	5	1	4		1	512		512	17	6	535	55	191	162
56	65	7	4	6	1	1	554		554	12	5	571	56	233	142
57	79	5	2	14	1	3	543		543	13	3	559	57	248	121
58	66	5		6	2	1	514		514	14		528	58	232	131
59	62	3		2	2	2	532		532	18	3	553	59	229	131
60	75	4	2	8		3	530		530	13	9	552	60	258	112
61	9					2	56		56			56	61	24	20
Totali	3.905	379	101	457	70	88	31.808	2	31.810	860	345	33.015		13.582	8.367
%	12,28%	1,19%	0,32%	1,44%	0,22%	0,28%	100%			2,60%	1,04%			42,7%	26,3%

ELEZIONI DEL SENATO 2013 - Regione Lombardia - Liste 13 - 18

Totali riferiti alle 24 liste

Sezioni scrutinate :

61 su 61

100,0%

Sezione	MODERATI	CENTRO DEMOCRATICO	SINISTRA ECOLOGIA LIBERTA'	PARTITO DEMOCRATICO	CASAPOUND	UNIONE PADANA	Totale voti validi	Totale voti cont.	Totale validi e cont.	Schede nulle	Schede bianche	Totale generale	Sezione	COALIZIONE BERLUSCONI	COALIZIONE BERSANI
1		1	11	86	1	1	480		480	4	3	487	1	234	98
2	1		14	146			532		532	9	6	547	2	204	161
3	2	2	14	150		1	527		527	5	3	535	3	203	168
4	1		7	91		1	431		431	12	1	444	4	197	99
5	1		9	114		1	439		439	8	6	453	5	186	124
6			7	135		1	569		569	14	8	591	6	239	142
7			13	190	2		635		635	22	2	659	7	219	203
8			4	152		1	538		538	14	2	552	8	210	156
9			10	138			594		594	10	3	607	9	268	148
10	1		9	118	1		472		472	12	4	488	10	208	128
11			9	129			526		526	17	10	553	11	214	138
12		1	8	95	1		474		474	9	5	488	12	217	104
13			9	89			467		467	10	7	484	13	219	98
14	1	1	10	95			507		507	10	6	523	14	234	107
15			11	117		1	463	1	464	16	8	488	15	188	128
16			8	187	1	1	616	1	617	7	4	628	16	223	195
17	1	1	12	116			496		496	15	8	519	17	211	130
18			12	130		1	486		486	14	5	505	18	197	142
19		1	13	186			573		573	17	5	595	19	224	200
20		1	7	108			547		547	16	8	571	20	239	116
21			13	147	1	2	588		588	7	6	601	21	236	160
22			6	137			483		483	18	3	504	22	187	143
23			5	154		2	591		591	13	8	612	23	243	159
24			6	122			537		537	22	8	567	24	229	128
25	1		12	100		2	428		428	14	4	446	25	208	113
26			10	124			498		498	19	10	527	26	213	134
27		1	2	120		1	462		462	13	6	481	27	184	123
28	3	2	8	121	1		463		463	9	11	483	28	176	134
29	1	1	5	67		2	328		328	12	6	346	29	163	74
30	1		7	101		2	472		472	14	5	491	30	217	109
31		1	13	152			684		684	17	5	706	31	305	166
32			3	175	2	1	686		686	26	3	715	32	301	178
33	1		7	130	1	1	605		605	19	5	629	33	268	138
34	1		20	196			701		701	21	6	728	34	288	217
35			11	128			560		560	23	5	588	35	238	139
36			2	112		1	457		457	18	5	480	36	192	114
37		2	5	132	1	1	423		423	12	6	441	37	181	139
38	3	1	7	180			708		708	24	6	738	38	282	191
39		2	8	126		3	628		628	16	9	653	39	309	136
40	1		3	116	1	1	492		492	13	6	511	40	223	120
41	1		12	156			568		568	10	8	586	41	232	169
42	1		8	131		3	505		505	17	5	527	42	221	140
43			2	57	1		195		195	5	1	201	43	73	59
44			4	56		1	270		270	4	6	280	44	125	60
45			10	143	1		613		613	17	3	633	45	260	153
46		2	4	149		1	529		529	18	9	556	46	239	155
47			8	112		4	540		540	12	2	554	47	259	120
48	1		5	141			615		615	13	5	633	48	291	147
49	1	1	6	150			646		646	13	7	666	49	281	158
50		1	9	124			462		462	11	14	487	50	199	134
51		1	5	110			479		479	17	7	503	51	194	116
52			8	121		1	485		485	14	8	507	52	205	129
53		1	14	232	1	1	884		884	29	10	923	53	363	247
54		1	6	154		1	610		610	22	9	641	54	248	161
55			7	155		1	512		512	17	6	535	55	191	162
56	1	1	9	131	1		554		554	12	5	571	56	233	142
57			9	112	1	1	543		543	13	3	559	57	248	121
58			3	128		1	514		514	14		528	58	232	131
59	1	1	2	127	1		532		532	18	3	553	59	229	131
60	1	1	3	107			530		530	13	9	552	60	258	112
61		1		19			56		56			56	61	24	20
Totali	27	29	484	7.827	19	43	31.808	2	31.810	860	345	33.015		13.582	8.367
%	0,08%	0,09%	1,52%	24,61%	0,06%	0,14%	100%			2,60%	1,04%			42,7%	26,3%

ELEZIONI DEL SENATO 2013 - Regione Lombardia - Liste 19 - 24

Totali riferiti alle 24 liste

Sezioni scrutinate :

61 su 61

100,0%

Sezione	I PIRATI	IO AMO L'ITALIA	CIVILTA' RURALE	AMNISTIA GIUSTIZIA LIBERTA'	CON MONTI PER L'ITALIA	MOVIMENTO 5 STELLE	Totale voti validi	Totale voti cont.	Totale validi e cont.	Schede nulle	Schede bianche	Totale generale	Sezione	COALIZIONE BERLUSCONI	COALIZIONE BERSANI	
1		1			53	69	480		480	4	3	487	1	234	98	
2				4	62	79	532		532	9	6	547	2	204	161	
3			1	1	50	84	527		527	5	3	535	3	203	168	
4		1			51	64	431		431	12	1	444	4	197	99	
5		1			38	68	439		439	8	6	453	5	186	124	
6		1		1	42	119	569		569	14	8	591	6	239	142	
7		1		1	83	109	635		635	22	2	659	7	219	203	
8					71	80	538		538	14		552	8	210	156	
9		4		3	72	81	594		594	10	3	607	9	268	148	
10	1	1		2	27	89	472		472	12	4	488	10	208	128	
11	1	2		1	43	106	526		526	17	10	553	11	214	138	
12				2	51	85	474		474	9	5	488	12	217	104	
13	1			3	42	78	467		467	10	7	484	13	219	98	
14			1		53	88	507		507	10	6	523	14	234	107	
15		1		1	33	91	463	1	464	16	8	488	15	188	128	
16	1		1	2	64	110	616	1	617	7	4	628	16	223	195	
17		1	1	1	35	93	496		496	15	8	519	17	211	130	
18					33	94	486		486	14	5	505	18	197	142	
19	1			3	42	84	573		573	17	5	595	19	224	200	
20	1	1	3	3	55	98	547		547	16	8	571	20	239	116	
21			1	2	47	129	588		588	7	6	601	21	236	160	
22					41	96	483		483	18	3	504	22	187	143	
23	1			2	46	120	591		591	13	8	612	23	243	159	
24	1	1		1	55	95	537		537	22	8	567	24	229	128	
25		1	1	1	23	68	428		428	14	4	446	25	208	113	
26	1				40	100	498		498	19	10	527	26	213	134	
27	1				40	102	462		462	13	6	481	27	184	123	
28	2			1	31	102	463		463	9	11	483	28	176	134	
29	3	2	1	1	17	60	328		328	12	6	346	29	163	74	
30					36	96	472		472	14	5	491	30	217	109	
31	1	1	1		46	137	684		684	17	5	706	31	305	166	
32				3	50	130	686		686	26	3	715	32	301	178	
33	1			1	52	124	605		605	19	5	629	33	268	138	
34		1			55	114	701		701	21	6	728	34	288	217	
35		1		4	54	107	560		560	23	5	588	35	238	139	
36			1	1	45	83	457		457	18	5	480	36	192	114	
37	1				19	66	423		423	12	6	441	37	181	139	
38	2	5	2	4	46	151	708		708	24	6	738	38	282	191	
39	1	1	3		30	126	628		628	16	9	653	39	309	136	
40			1	1	21	104	492		492	13	6	511	40	223	120	
41	1	3	1	1	61	90	568		568	10	8	586	41	232	169	
42		1			42	92	505		505	17	5	527	42	221	140	
43				2	9	44	195		195	5	1	201	43	73	59	
44		1			13	65	270		270	4	6	280	44	125	60	
45	1		1		43	132	613		613	17	3	633	45	260	153	
46				3	40	77	529		529	18	9	556	46	239	155	
47			2	1	44	98	540		540	12	2	554	47	259	120	
48	1				36	121	615		615	13	5	633	48	291	147	
49				1	58	124	646		646	13	7	666	49	281	158	
50		1		1	40	67	462		462	11	14	487	50	199	134	
51		3		1	54	96	479		479	17	7	503	51	194	116	
52	1	1		1	42	90	485		485	14	8	507	52	205	129	
53	5	1	1	2	66	159	884		884	29	10	923	53	363	247	
54	1				33	133	610		610	22	9	641	54	248	161	
55				1	35	111	512		512	17	6	535	55	191	162	
56	1	3	1		55	99	554		554	12	5	571	56	233	142	
57	2	1		1	45	98	543		543	13	3	559	57	248	121	
58	2		1		31	102	514		514	14		528	58	232	131	
59	2				40	120	532		532	18	3	553	59	229	131	
60				15	29	99	530		530	13	9	552	60	258	112	
61					4	6	56		56			56	61	24	20	
Totali	38	43	25	80	2.614	2	5.902	2	31.808	2	31.810	860	345	13.582	8.367	
%	0,12%	0,14%	0,08%	0,25%	8,22%		18,56%		100%			2,60%	1,04%		42,7%	26,3%