



Città di Vigevano



**ELEZIONI
PROVINCIALI
Ballottaggio**

29 e 30 maggio 2011

SEGRETARIO GENERALE

Dott. Annibale VARESCHI

CENTRO ELABORAZIONE DATI ELETTORALI

BARACCHI Oscar

Esperto di informatica - Responsabile Servizio Informatico - *Coordinamento*

Sviluppo sw, elaborazione e pubblicazione su Internet dei risultati

CIPRANDI Lorenza Specialista in attività informatiche

Visualizzazione e stampa dei risultati

Rapporti con i giornalisti, con il pubblico

COMINOTTI Mario Specialista in attività amministrative e contabili

Supporto tecnico, stampa e riproduzione

TEDIOSI Marco Assistente in attività di reti tecnologiche

Gestione Dati e Comunicazioni alla Prefettura ed all'Ufficio Elettorale

GENZINI Laura Dirigente

Coordinamento

COLLI Paolo Specialista in attività amministrative e contabili

Addetti al data-entry afflussi e voti di lista

CHINAGLIA Loredano Specialista attività tecnico-progettuali

CROTTI Anna Maria Assistente in attività amministrative e contabili

UCCELLI Rosa Assistente in attività amministrative e contabili

CINA' Riccardo Assistente in attività tecnico-progettuali

FERRARI Paola Assistente in attività amministrative e contabili

LOMBARDO Natalina Assistente in attività amministrative e contabili

Raccolta telefonica dei dati

BONFANTE Cristina Assistente in attività amministrative e contabili

GOSATTI Graziella Assistente in attività amministrative e contabili

GUARESE Paola Assistente in attività amministrative e contabili

FASSINA Cristina Assistente in attività amministrative e contabili

TRAVAGLINO Mariella Specialista in attività educative e culturali

Raccolta verbali

GAMBAROTA Assunta Assistente in attività amministrative e contabili

LOBASCIO Lucia Assistente in attività amministrative e contabili

SAVINI Cesare Operatore servizi tecnico-manutentivi

VESE Lucia Assistente in attività amministrative e contabili

Settore Servizi alla città

Dott.ssa Laura GENZINI - Dirigente

SERVIZIO DEMOGRAFICO

GRANDI Patrizia
Responsabile Servizio

Ufficio Elettorale

AMORUSO Francesca Assistente in attività amministrative e contabili
ASPERGES Massimo Specialista in attività amministrative e contabili
BUSI Mario Specialista in attività informatiche
PANCERA Anna Addetto ai servizi amministrativi e generali
PEZZAGLIA Giulia Assistente in attività amministrative e contabili
TORTI Sara Assistente in attività amministrative e contabili

Ufficio Anagrafe

AMBROSIANI Cristina Assistente in attività amministrative e contabili
DELFRATE Barbara Assistente in attività amministrative e contabili
RICCI Marilena Assistente in attività amministrative e contabili

COLLEGAMENTO SEGGI – PALAZZO COMUNALE

AFFUSO Teresa Maestro di scuola materna
AMODEO Carlo Assistente in attività amministrative e contabili
BACCAGLINI Umberta Maestro di scuola materna
BATTISTON Paola Assistente in attività amministrative e contabili
BOCCA Margherita Assistente in attività amministrative e contabili
BOSCAGLIA Sergio Assistente in attività tecnico-progettuali
CORSICO Giovanni Assistente in attività amministrative e contabili
DI PIERRO Donato Collaboratore Professionale
FASSI Enrico Assistente in attività tecnico-progettuali
GALUPPO Nadia Specialista in attività amministrative e contabili
GOI Silvia Assistente in attività amministrative e contabili
LEONE Roberto Collaboratore Professionale
LOVATI Cinzia Assistente in attività amministrative e contabili
MESSINA Carmelo Autista scuolabus
MURARO Daniela Assistente in attività amministrative e contabili
PINCELLI Floriana Assistente in attività amministrative e contabili
SALERNO Gaspare Assistente in attività tecnico-progettuali
VETTORELLO Nicoletta Addetto ai servizi socio assistenziali

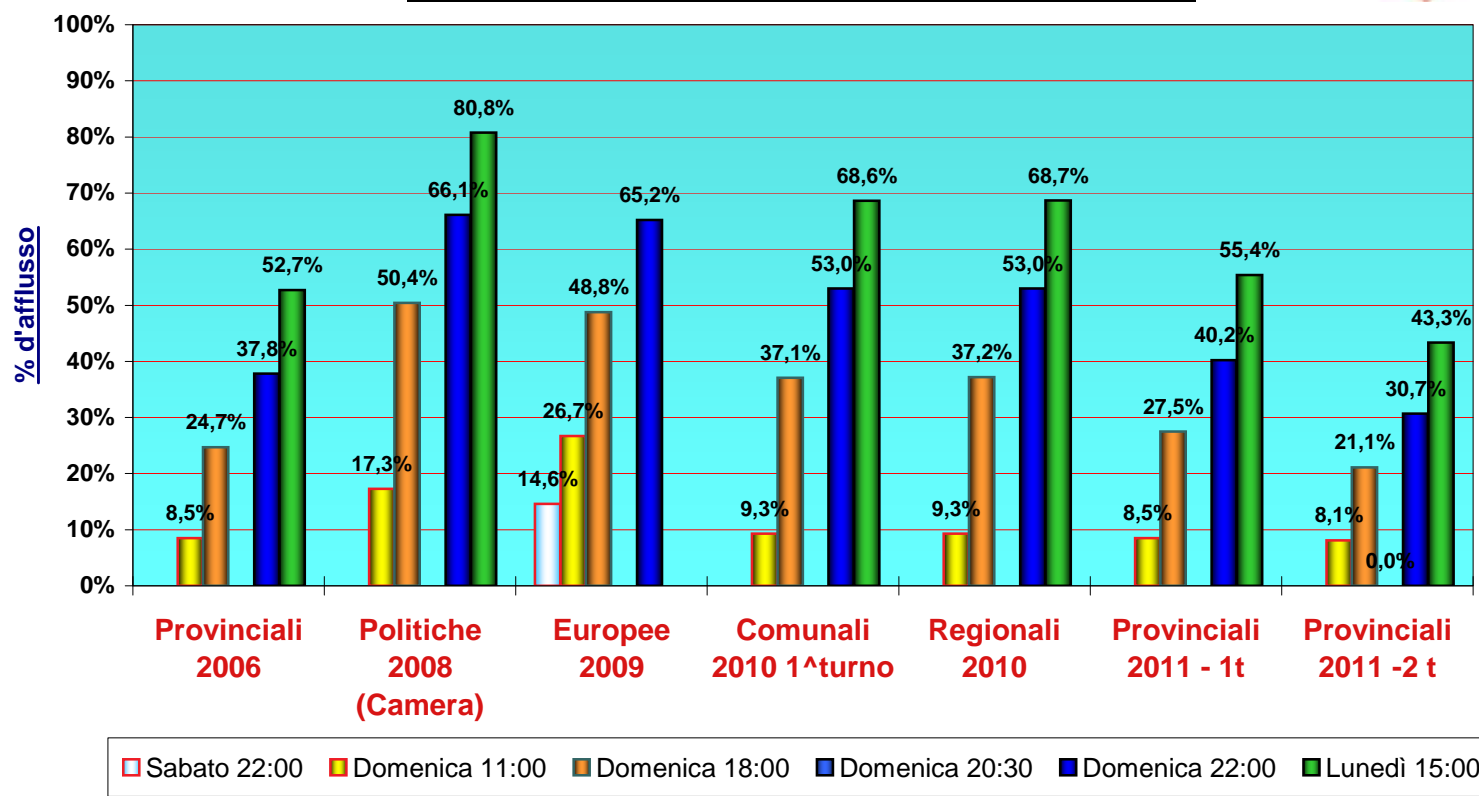
ELENCO DELLE SEZIONI ELETTORALI

Collegio	N	Sez.	Indirizzo
Centro	20	1	Sc. Elem. - P.za Vitt. Veneto n. 16
Centro	20	2	Sc. Elem. - P.za Vitt. Veneto n. 16
Centro	20	3	Sc. Elem. - P.za Vitt. Veneto n. 16
Centro	20	4	Sc. Elem. - P.za Vitt. Veneto n. 16
Centro	20	5	Sc. Elem. - P.za Vitt. Veneto n. 16
Centro	20	6	Sc. Elem. - Via S. Maria n. 58
Centro	20	7	Sc. Elem. - Via S. Maria n. 58
Centro	20	8	Sc. Elem. - Via Cadorna n. 1
Centro	20	9	Sc. Elem. - Via Cadorna n. 1
Centro	20	10	Sc. Elem. - Via Cadorna n. 1
Centro	20	11	Sc. Elem. - Via Cadorna n. 1
Centro	20	12	Sc. Elem. - P.zza Vitt. Veneto n. 12
Centro	20	13	Sc. Elem. - Via Cadorna n. 1
Centro	20	14	Sc. Elem. - P.zza Vitt. Veneto n. 12
Centro	20	15	Sc. Elem. - P.zza Vitt. Veneto n. 12
Centro	20	16	Sc. Elem. - P.zza Vitt. Veneto n. 12
Milano	21	17	Sc. Elem. - A. Gramsci n. 21/5
Milano	21	18	Sc. Elem. - A. Gramsci n. 21/5
Milano	21	19	Sc. Elem. - A. Gramsci n. 21/5
Milano	21	20	Sc. Elem. - P.zza Vitt. Veneto n. 12
Milano	21	21	Sc. Elem. - V.le Libertà n. 50
Milano	21	22	Sc. Elem. - V.le Libertà n. 50
Milano	21	23	Sc. Elem. - V.le Libertà n. 50
Milano	21	24	Sc. Elem. - V.le Libertà n. 50
Milano	21	25	Sc. Elem. - V.le Libertà n. 50
Milano	21	26	Sc. Elem. - V.le Libertà n. 50
Centro	20	27	Sc. Elem. - V.le Libertà n. 50
Milano	21	28	Sc. Elem. - V.le Libertà n. 50
Milano	21	29	Sc. Elem. - V.le Libertà n. 50
Milano	21	30	Sc. Elem. - Via Mondetti n. 5
Milano	21	31	Sc. Elem. - Via Mondetti n. 5
Milano	21	32	Sc. Elem. - Via A. Botto n. 2
Milano	21	33	Sc. Elem. - Via A. Botto n. 2
Milano	21	34	Sc. Elem. - Via A. Botto n. 2
Milano	21	35	Sc. Elem. - Via A. Gramsci n. 21/5
Milano	21	36	Sc. Elem. - Via A. Gramsci n. 21/5
Torino	22	37	Sc. Elem. - Via S. Maria n. 58
Torino	22	38	Sc. Elem. - Via S. Maria n. 58
Torino	22	39	Sc. Elem. - Via S. Maria n. 58
Torino	22	40	Sc. Bramante - Via Vall. Fogliano n. 59
Torino	22	41	Sc. Elem. - Via S. Maria n. 58
Torino	22	42	Sc. Elem. - Via S. Maria n. 58
Milano	21	43	Sc. Sforzesca - Via Ronchi n. 5
Torino	22	44	Sc. Morsella - St. Cim. Morsella n. 15
Torino	22	45	Sc. Bramante - Via Vall. Fogliano n. 59
Torino	22	46	Sc. Bramante - Via Vall. Fogliano n. 59
Torino	22	47	Sc. Elem. - Via A. Diaz n. 5
Torino	22	48	Sc. Bramante - Via Vall. Fogliano n. 59
Torino	22	49	Sc. Bramante - Via Vall. Fogliano n. 59
Centro	20	50	Sc. Elem. - Via A. Diaz n. 5
Centro	20	51	Sc. Elem. - Via A. Diaz n. 5
Centro	20	52	Sc. Elem. - Via A. Diaz n. 5
Torino	22	53	Sc. Bramante - Via Vall. Fogliano n. 59
Torino	22	54	Sc. Elem. - Via A. Botto n. 2
Torino	22	55	Sc. Elem. - Str. Cappuccini n. 25
Torino	22	56	Sc. Elem. - Str. Cappuccini n. 25
Torino	22	57	Sc. Elem. - Str. Cappuccini n. 25
Torino	22	58	Sc. Elem. - Str. Cappuccini n. 25
Torino	22	59	Sc. Elem. - V.lo Scuole n. 3
Torino	22	60	Sc. Elem. - V.lo Scuole n. 3
Milano	21	61	Osp. Civile - C.so Milano n. 19



ELEZIONI PROVINCIALI 2011 - Ballottaggio

confronto % di afflusso alle urne



Città di Vigevano					VOTANTI	VOTANTI	VOTANTI	TOTALE VOTANTI		
PROVINCIALI 2011- Ballottaggio - Affluenza alle urne					Domenica ore 11:00	Domenica ore 18:00	Domenica ore 22:00	Lunedì ore 15:00		
Sezioni		ISCRITTI			Totale	Totale	Totale	Maschi	Femmine	Totale
Collegio	N.	Maschi	Femmine	Totale						
20	1	315	396	711	51	138	215	139	177	316
20	2	373	411	784	72	200	282	183	203	386
20	3	332	452	784	83	179	234	142	182	324
20	4	306	373	679	68	174	232	141	164	305
20	5	344	383	727	56	152	195	139	155	294
20	6	404	445	849	66	176	264	185	188	373
20	7	424	520	944	59	203	301	189	246	435
20	8	366	428	794	63	166	230	151	176	327
20	9	371	480	851	90	189	294	180	234	414
20	10	346	399	745	50	140	209	155	150	305
20	11	402	441	843	80	182	269	181	196	377
20	12	374	393	767	90	178	246	172	160	332
20	13	342	399	741	64	152	219	147	167	314
20	14	374	430	804	78	190	249	159	192	351
20	15	376	417	793	63	134	204	150	166	316
20	16	415	468	883	70	211	302	200	215	415
21	17	373	416	789	64	175	229	153	161	314
21	18	382	435	817	65	137	221	151	180	331
21	19	386	401	787	51	186	310	215	205	420
21	20	352	449	801	67	168	245	151	191	342
21	21	424	488	912	66	175	282	183	224	407
21	22	393	394	787	76	166	248	162	161	323
21	23	428	444	872	79	215	306	203	206	409
21	24	382	427	809	67	181	279	192	199	391
21	25	356	395	751	52	161	217	151	151	302
21	26	392	441	833	85	187	243	166	174	340
20	27	348	390	738	47	152	219	146	167	313
21	28	340	371	711	56	137	208	142	162	304
21	29	318	451	769	41	110	160	119	139	258
21	30	344	387	731	74	163	222	150	174	324
21	31	468	483	951	100	209	305	212	224	436
21	32	478	521	999	66	205	299	209	218	427
21	33	415	470	885	74	199	308	214	208	422
21	34	538	526	1.064	72	260	349	246	219	465
21	35	361	397	758	49	122	203	152	150	302
21	36	355	394	749	60	151	208	157	163	320
22	37	352	404	756	42	113	173	125	135	260
22	38	493	538	1.031	94	185	280	215	218	433
22	39	434	454	888	100	213	291	206	208	414
22	40	358	371	729	57	170	244	160	150	310
22	41	402	448	850	80	205	310	200	225	425
22	42	394	399	793	87	196	269	198	173	371
21	43	153	158	311	31	66	98	72	72	144
22	44	209	197	406	17	42	93	81	64	145
22	45	421	452	873	72	208	307	191	211	402
22	46	368	434	802	69	192	269	189	195	384
22	47	398	417	815	64	179	243	154	160	314
22	48	463	467	930	58	158	218	177	166	343
22	49	416	486	902	81	246	324	211	211	422
20	50	330	457	787	92	180	238	137	185	322
20	51	338	403	741	72	171	223	151	166	317
20	52	322	419	741	72	179	240	148	191	339
22	53	582	644	1.226	74	232	398	272	265	537
22	54	407	450	857	56	183	273	189	210	399
22	55	369	407	776	54	160	247	162	184	346
22	56	404	414	818	46	154	248	187	174	361
22	57	390	414	804	49	165	242	165	183	348
22	58	484	522	1.006	41	139	215	162	166	328
22	59	407	376	783	53	149	228	159	151	310
22	60	351	395	746	61	154	225	171	165	336
21	61	0	0	0	0	0	3	7	4	11
	N.	22.942	25.641	48.583	3.936	10.262	14.905	10.176	10.879	21.055
	%	47,2%	52,8%	100%				48,3%	51,7%	100%
	Percentuali d'afflusso:				8,10%	21,12%	30,68%			43,3%
Coll 20	20 Su 20 sez.	7.202 45,9%	8.504 54,1%	15.706 100%	1.386 8,8%	3.446 21,9%	4.865 31,0%	3.195 46,5%	3.680 53,5%	6.875 43,8%
Coll 21	21 Su 21 sez.	7.638 47,5%	8.448 52,5%	16.086 100%	1.295 8,1%	3.373 21,0%	4.943 30,7%	3.407 48,7%	3.585 51,3%	6.992 43,5%
Coll 22	20 Su 20 sez.	8.102 48,3%	8.689 51,7%	16.791 100%	1.255 7,5%	3.443 20,5%	5.097 30,4%	3.574 49,7%	3.614 50,3%	7.188 42,8%

CENTRO
MILANO
TORINO

Città di Vigevano

ELEZIONI PROVINCIALI 2011- Ballottaggio - Affluenza alle urne

	ISCRITTI			VOTANTI	VOTANTI	VOTANTI	TOTALE VOTANTI		
				Domenica ore 11:00	Domenica ore 18:00	Domenica ore 22:00	Lunedì ore 15:00		
	Maschi	Femmine	Totale	Totale	Totale	Totale	Maschi	Femmine	Totale
Totali:	22.942	25.641	48.583	3.936	10.262	14.905	10.176	10.879	21.055
Percentuali d'afflusso:	47,22%	52,78%	100%	8,10%	21,12%	30,68%	48,33%	51,67%	43,3%
	Maschi	Femmine	Totale	Totale	Totale	Totale	Maschi	Femmine	Totale
Collegio n.20 - CENTRO	7.202	8.504	15.706	1.386	3.446	4.865	3.195	3.680	6.875
	45,86%	54,14%	100%	8,82%	21,94%	30,98%	46,47%	53,53%	43,8%
Collegio n.21 - MILANO	7.638	8.448	16.086	1.295	3.373	4.943	3.407	3.585	6.992
	47,48%	52,52%	100%	8,05%	20,97%	30,73%	48,73%	51,27%	43,5%
Collegio n.22 - TORINO	8.102	8.689	16.791	1.255	3.443	5.097	3.574	3.614	7.188
	48,25%	51,75%	100%	7,47%	20,51%	30,36%	49,72%	50,28%	42,8%



ELEZIONI PROVINCIALI 2011 - Ballottaggio

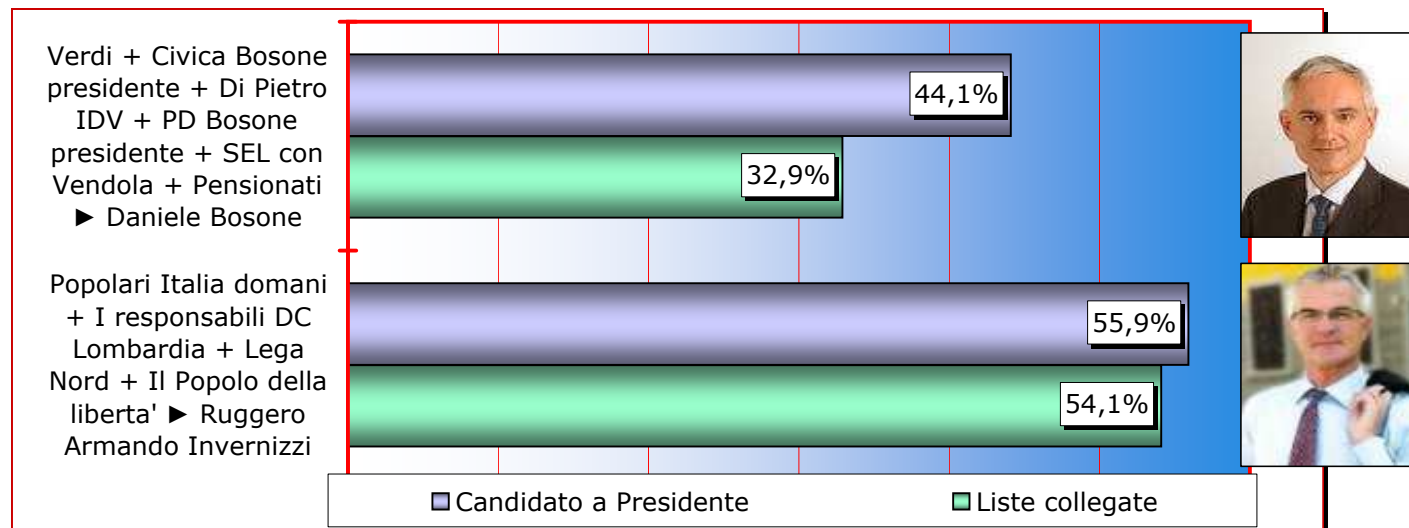
Sezioni scrutinate **61** su 61Sezioni scrutinate al **primo turno** **61** su 61

Candidati a Presidente	VOTI	%
Daniele Bosone	9.014	44,1%
Ruggero Armando Invernizzi	11.427	55,9%
Totale voti validi	20.441	100%

LISTE COLLEGATE - primo turno		Voti	%
	Verdi	272	1,3%
	Civica Bosone presidente	195	0,9%
	Di Pietro IDV	1.110	5,1%
	PD Bosone presidente	4.494	20,7%
	SEL con Vendola	731	3,4%
	Pensionati	328	1,5%
	Popolari Italia domani	233	1,1%
	I responsabili DC Lombardia	165	0,8%
	Lega Nord	6.026	27,7%
	Il Popolo della libertà'	5.320	24,5%
Totale voti validi		18.874	87,0%

Schede bianche	177	0,8%
Voti contestati	2	0,0%
Schede nulle	435	2,1%
Totale voti non validi	614	2,9%
Totale votanti	21.055	100%

Voti ottenuti al primo turno	VOTI	%	var %
Daniele Bosone	7.653	30,2%	13,9%
Ruggero Armando Invernizzi	13.352	52,6%	3,3%

Sezioni **61** su 61



Collegio	Sezione	Daniele Bosone		Ruggero Armando Invernizzi		Totale voti validi	Schede bianche	Voti contestati e provvisoria mente non assegnati	Schede nulle	Totale voti non validi	Totale generale
20	1	110	0	202	0	312	2	0	2	4	316
20	2	168	0	209	0	377	5	0	4	9	386
20	3	142	0	174	0	316	2	0	6	8	324
20	4	113	0	189	0	302	2	0	1	3	305
20	5	134	0	150	0	284	2	0	8	10	294
20	6	156	0	208	0	364	1	0	8	9	373
20	7	191	0	224	0	415	7	0	13	20	435
20	8	145	0	172	0	317	4	0	6	10	327
20	9	152	0	253	0	405	4	0	5	9	414
20	10	129	0	172	0	301	1	0	3	4	305
20	11	149	0	214	0	363	5	0	9	14	377
20	12	119	0	202	0	321	1	0	10	11	332
20	13	99	0	207	0	306	1	0	7	8	314
20	14	138	0	208	0	346	2	0	3	5	351
20	15	142	0	163	0	305	4	0	7	11	316
20	16	206	0	202	0	408	2	0	5	7	415
21	17	137	0	166	0	303	2	0	9	11	314
21	18	169	0	154	0	323	5	0	3	8	331
21	19	204	0	211	0	415	1	0	4	5	420
21	20	127	0	207	0	334	5	0	3	8	342
21	21	175	0	220	0	395	4	0	8	12	407
21	22	146	0	166	0	312	2	0	9	11	323
21	23	190	0	214	0	404	1	0	4	5	409
21	24	162	0	218	0	380	6	0	5	11	391
21	25	126	0	166	0	292	4	0	6	10	302
21	26	138	0	189	0	327	6	0	7	13	340
20	27	125	0	175	0	300	2	0	11	13	313
21	28	141	0	150	0	291	2	0	11	13	304
21	29	94	0	150	0	244	4	0	10	14	258
21	30	125	0	187	0	312	5	0	7	12	324
21	31	195	0	220	0	415	5	0	16	21	436
21	32	174	0	244	0	418	1	0	8	9	427
21	33	183	0	228	0	411	5	0	6	11	422
21	34	216	0	231	0	447	5	0	13	18	465
21	35	126	0	165	0	291	2	0	9	11	302
21	36	149	0	161	0	310	4	0	6	10	320
22	37	100	0	148	0	248	2	0	10	12	260
22	38	205	1	211	0	416	5	1	11	17	433
22	39	150	0	247	0	397	4	0	13	17	414
22	40	125	0	179	0	304	1	0	5	6	310
22	41	196	0	220	0	416	1	0	8	9	425
22	42	159	0	200	0	359	3	0	9	12	371
21	43	72	0	70	0	142	0	0	2	2	144
22	44	58	0	83	0	141	2	0	2	4	145
22	45	168	0	219	0	387	5	0	10	15	402
22	46	152	0	218	1	370	2	1	11	14	384
22	47	126	0	185	0	311	2	0	1	3	314
22	48	139	0	198	0	337	1	0	5	6	343
22	49	175	0	231	0	406	5	0	11	16	422
20	50	137	0	181	0	318	0	0	4	4	322
20	51	122	0	184	0	306	0	0	11	11	317
20	52	147	0	182	0	329	1	0	9	10	339
22	53	297	0	229	0	526	5	0	6	11	537
22	54	193	0	192	0	385	5	0	9	14	399
22	55	173	0	155	0	328	9	0	9	18	346
22	56	169	0	178	0	347	4	0	10	14	361
22	57	128	0	210	0	338	3	0	7	10	348
22	58	159	0	164	0	323	1	0	4	5	328
22	59	136	0	164	0	300	0	0	10	10	310
22	60	127	0	203	0	330	0	0	6	6	336
21	61	6	0	5	0	11	0	0	0	0	11
Totali		9.014	1	11.427	1	20.441	177	2	435	614	21.055
%		44,1%		55,9%		100%	0,8%		2,1%	2,9%	100%
Coll	20	2.824	-	3.871	-	6.695	48	-	132	180	6.875
20	Su 20 sez.	42,2%		57,8%		33%	0,7%		1,9%	CENTRO	32,7%
Coll	21	3.055	-	3.722	-	6.777	69	-	146	215	6.992
21	Su 21 sez.	45,1%		54,9%		33%	1,0%		2,1%	MILANO	33,2%
Coll	20	3.135	1	3.834	1	6.969	60	2	157	219	7.188
22	Su 20 sez.	45,0%		55,0%		34%	0,8%		2,2%	TORINO	34,1%



Sezioni scrutinate: **20** su 20



Città di Vigevano

ELEZIONI PROVINCIALI 2011 - Ballottaggio - Collegio n. 20 - CENTRO

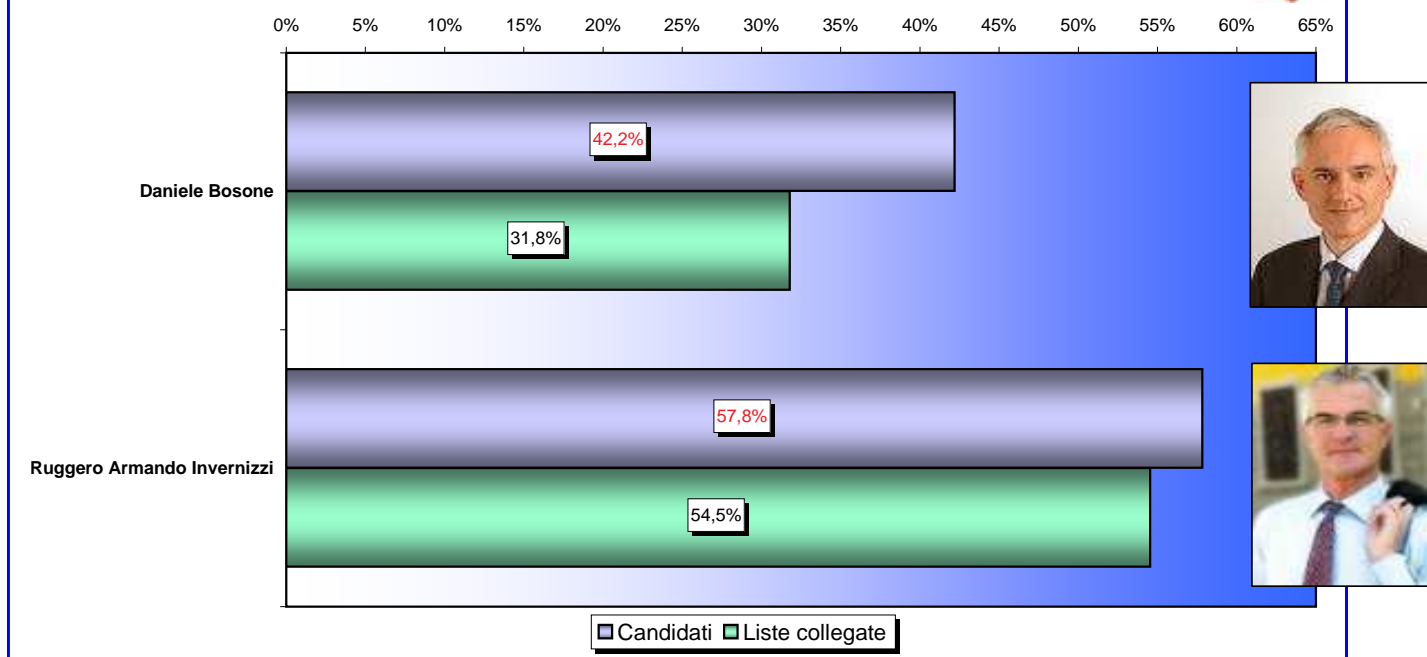
Candidati	Voti	%	Liste collegate - primo turno	Voti	%	Candidati a Consigliere
Daniele Bosone	2.824	42,2%	Verdi	86	1,3%	ROBERTO MARIN
			Civica Bosone presidente	56	0,8%	SERGIO SALA
			Di Pietro IDV	339	5,1%	GIANLUCA BUSACCA
			PD Bosone presidente	1.249	18,6%	FARZANEH YEKANI
			SEL con Vendola	292	4,4%	JACOPO SPACCA
			Pensionati	104	1,6%	NATALIA PERNICE
Ruggero Armando Invernizzi	3.871	57,8%	Popolari Italia domani	80	1,2%	GIADA VERCESI
			I responsabili DC Lombardia	36	0,5%	GIORGIO ALITTA
			Lega Nord	1.846	27,5%	ANDREA CEFFA
			Il Popolo della liberta'	1.693	25,3%	GIANLUCA DELFRATE
Voti validi	6.695	100%	Voti validi			
Voti contestati	-					
Schede nulle	132	1,9%				
Schede bianche	48	0,7%				
Tot. voti non validi	180	2,6%				
Tot. voti	6.875	100%				













Provinciali 2011 - Ballottaggio Collegio 20 - CENTRO - Candidati a Presidente

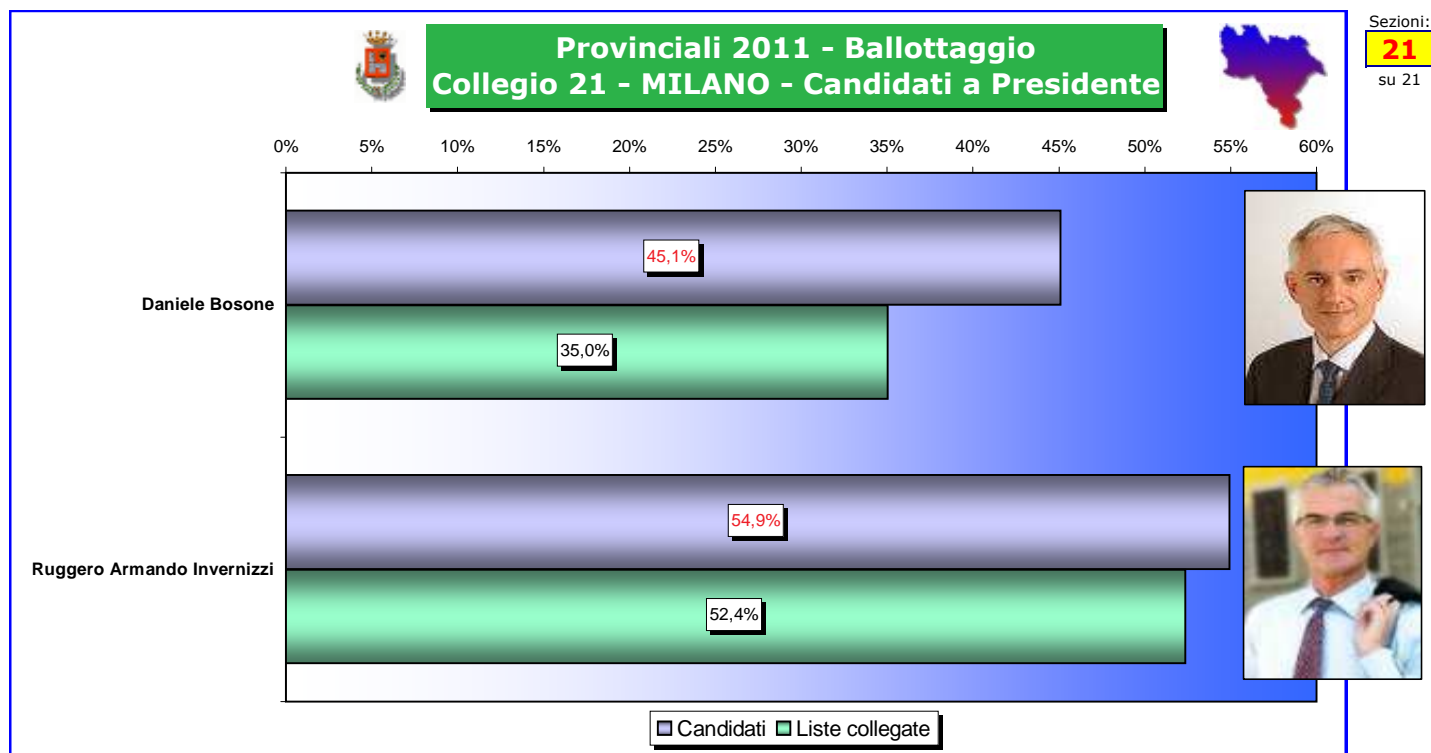


Sezioni:
20
su 20



Sezioni scrutinate: **21** su 21**Città di Vigevano****ELEZIONI PROVINCIALI 2011 - Ballottaggio - Collegio n. 21 - Corso MILANO**

Candidati	Voti complessivi	%	Liste collegate - primo turno		Voti	%	Candidati a Consigliere
Daniele Bosone	3.055	45,1%	35,0%	 Verdi	84	1,2%	AMELIA POZZI
				 Civica Bosone presidente	93	1,3%	FERNANDO MACCHIA
				 Di Pietro IDV	332	4,5%	NUNZIO CALI'
				 PD Bosone presidente	1.687	23,1%	EMANUELE MASSIMILIANO CORSICO PICCOLINI
				 SEL con Vendola	269	3,7%	ELISABETTA PAREA
				 Pensionati	90	1,2%	MASSIMO GORLA
Ruggero Armando Invernizzi	3.722	54,9%	52,4%	 Popolari Italia domani	61	0,8%	PIERO PEZZOLI
				 I responsabili DC Lombardia	62	0,8%	VITO CARADONNA
				 Lega Nord	1.921	26,3%	ANGELO BUFFONINI
				 Il Popolo della liberta'	1.778	24,4%	ANDREA DI PIETRO
Voti validi	6.777	100%	Voti validi		6.377	87,4%	
Voti contestati	-						
Schede nulle	146	2,1%					
Schede bianche	69	1,0%					
Tot. voti non validi	215	3,1%					
Tot. voti	6.992	100%					

Sezioni: **21** su 21



Sezioni scrutinate: **20** su 20



Città di Vigevano

ELEZIONI PROVINCIALI 2011 - Ballottaggio - Collegio n. 22 - TORINO

Candidati	Voti complessivi	%	Liste collegate - primo turno	Voti	%	Candidati a Consigliere
Daniele Bosone	3.135	45,0%	Verdi	102	1,3%	MARINO MUSINA
			Civica Bosone presidente	46	0,6%	VITTORIO ZANETTI
			Di Pietro IDV	439	5,7%	CARMELO TINDIGLIA
			PD Bosone presidente	1.558	20,1%	ARIANNA BRANDOLINI
			SEL con Vendola	170	2,2%	MARCO ALBANI
			Pensionati	134	1,7%	SANDRA GRASSI
Ruggero Armando Invernizzi	3.834	55,0%	Popolari Italia domani	92	1,2%	ALESSIA CALLEGARI
			I responsabili DC Lombardia	67	0,9%	ALFREDO DAOLIO
			Lega Nord	2.259	29,2%	MICHELA SALA
			Il Popolo della liberta'	1.849	23,9%	VITANTONIO QUARATO
Voti validi	6.969	100%	Voti validi 6.716 86,7%			
Voti contestati	2					
Schede nulle	157	2,2%				
Schede bianche	60	0,8%				
Tot. voti non validi	219	3,0%				
Tot. voti	7.188	100%				

