



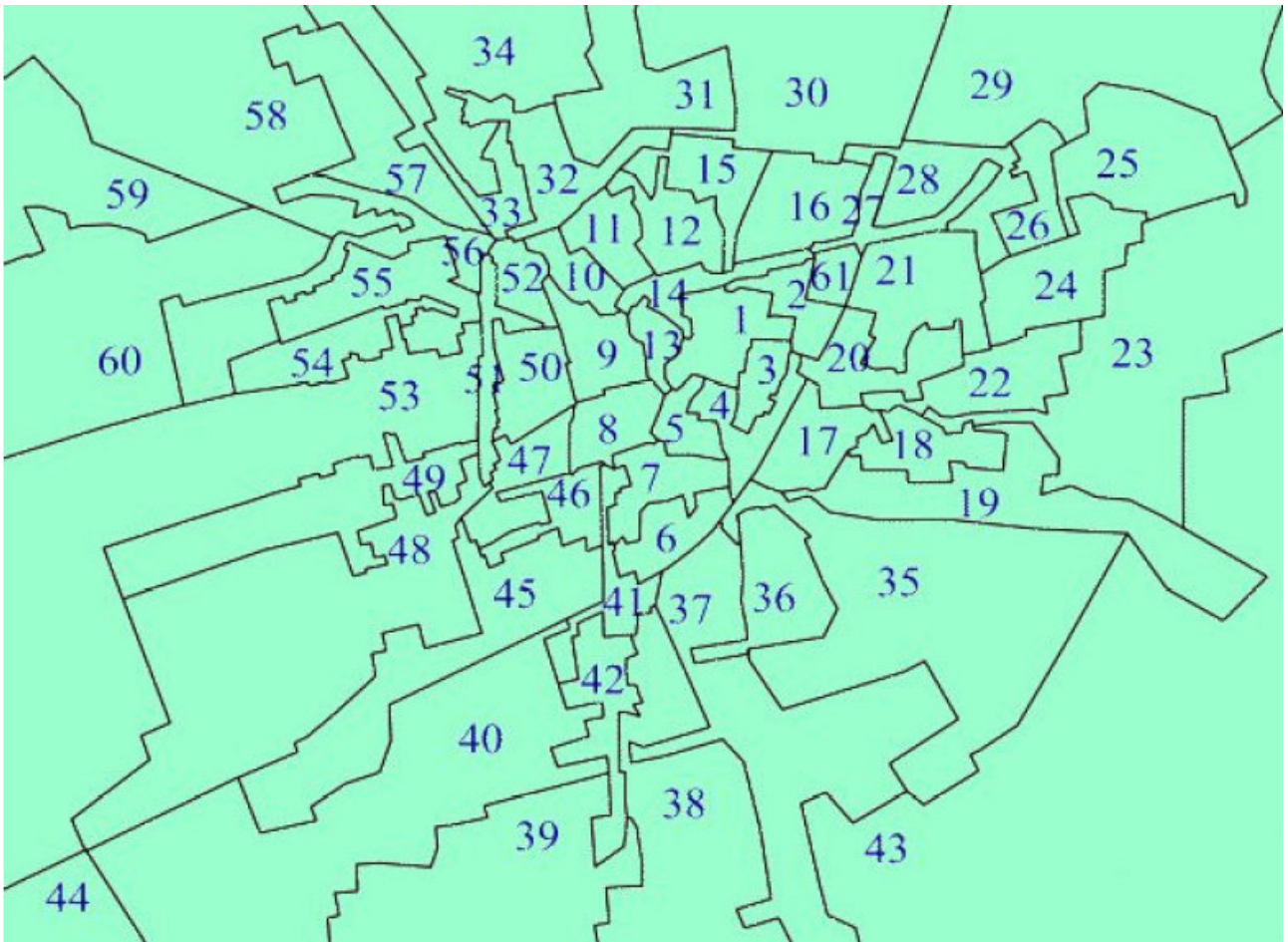
# **Città di Vigevano**



**Elezioni Regionali  
28 – 29 marzo 2010**

**ELENCO DEI SEGGI ELETTORALI**

<i>Sezione n.</i>	<i>Indirizzo</i>
1	Sc. Elem. - P.za Vitt. Veneto n. 16
2	Sc. Elem. - P.za Vitt. Veneto n. 16
3	Sc. Elem. - P.za Vitt. Veneto n. 16
4	Sc. Elem. - P.za Vitt. Veneto n. 16
5	Sc. Elem. - P.za Vitt. Veneto n. 16
6	Sc. Elem. - Via S. Maria n. 58
7	Sc. Elem. - Via S. Maria n. 58
8	Sc. Elem. - Via Cadorna n. 1
9	Sc. Elem. - Via Cadorna n. 1
10	Sc. Elem. - Via Cadorna n. 1
11	Sc. Elem. - Via Cadorna n. 1
12	Sc. Elem. - P.zza Vitt. Veneto n. 12
13	Sc. Elem. - Via Cadorna n. 1
14	Sc. Elem. - P.zza Vitt. Veneto n. 12
15	Sc. Elem. - P.zza Vitt. Veneto n. 12
16	Sc. Elem. - P.zza Vitt. Veneto n. 12
17	Sc. Elem. - A. Gramsci n. 21/5
18	Sc. Elem. - A. Gramsci n. 21/5
19	Sc. Elem. - A. Gramsci n. 21/5
20	Sc. Elem. - P.zza Vitt. Veneto n. 12
21	Sc. Elem. - V.le Libertà n. 50
22	Sc. Elem. - V.le Libertà n. 50
23	Sc. Elem. - V.le Libertà n. 50
24	Sc. Elem. - V.le Libertà n. 50
25	Sc. Elem. - V.le Libertà n. 50
26	Sc. Elem. - V.le Libertà n. 50
27	Sc. Elem. - V.le Libertà n. 50
28	Sc. Elem. - V.le Libertà n. 50
29	Sc. Elem. - V.le Libertà n. 50
30	Sc. Elem. - Via Mondetti n. 5
31	Sc. Elem. - Via Mondetti n. 5
32	Sc. Elem. - Via A. Botto n. 2
33	Sc. Elem. - Via A. Botto n. 2
34	Sc. Elem. - Via A. Botto n. 2
35	Sc. Elem. - Via A. Gramsci n. 21/5
36	Sc. Elem. - Via A. Gramsci n. 21/5
37	Sc. Elem. - Via S. Maria n. 58
38	Sc. Elem. - Via S. Maria n. 58
39	Sc. Elem. - Via S. Maria n. 58
40	Sc. Bramante - Via Vall. Fogliano n. 59
41	Sc. Elem. - Via S. Maria n. 58
42	Sc. Elem. - Via S. Maria n. 58
43	Sc. Sforzesca - Via Ronchi n. 5
44	Sc. Morsella - St. Cim. Morsella n. 15
45	Sc. Bramante - Via Vall. Fogliano n. 59
46	Sc. Bramante - Via Vall. Fogliano n. 59
47	Sc. Elem. - Via A. Diaz n. 5
48	Sc. Bramante - Via Vall. Fogliano n. 59
49	Sc. Bramante - Via Vall. Fogliano n. 59
50	Sc. Elem. - Via A. Diaz n. 5
51	Sc. Elem. - Via A. Diaz n. 5
52	Sc. Elem. - Via A. Diaz n. 5
53	Sc. Bramante - Via Vall. Fogliano n. 59
54	Sc. Elem. - Via A. Botto n. 2
55	Sc. Elem. - Str. Cappuccini n. 25
56	Sc. Elem. - Str. Cappuccini n. 25
57	Sc. Elem. - Str. Cappuccini n. 25
58	Sc. Elem. - Str. Cappuccini n. 25
59	Sc. Elem. - V.lo Scuole n. 3
60	Sc. Elem. - V.lo Scuole n. 3
61	Osp. Civile - C.so Milano n. 19



# **SEGRETARIO GENERALE**

Dott. Annibale VARESCHI

## **CENTRO ELABORAZIONE DATI ELETTORALI**

**BARACCHI Oscar**

Esperto di informatica - Responsabile Servizio Informatico - *Coordinamento*

### **Sviluppo sw, elaborazione e pubblicazione su Internet dei risultati**

**CIPRANDI Lorenza** Specialista in attività informatiche

**MANZO Roberto** Specialista in attività informatiche

### **Visualizzazione e stampa dei risultati**

*Rapporti con i giornalisti, con il pubblico*

**COMINOTTI Mario** Specialista in attività amministrative e contabili

*Supporto tecnico, stampa e riproduzione*

**TEDIOSI Marco** Assistente in attività di reti tecnologiche

**DISPOTO Lucia** Addetto ai servizi amministrativi e generali

### **Gestione Dati e Comunicazioni alla Prefettura ed all'Ufficio Elettorale**

**GENZINI Laura** Dirigente

*Coordinamento*

**COLLI Paolo** Specialista in attività amministrative e contabili

*Addetti al data-entry afflussi, voti di lista e preferenze*

**BONFANTE Cristina** Assistente in attività amministrative e contabili

**CANTONI Nedo** Specialista in attività tecnico-progettuali

**CAVANNA Maria Luisa** Specialista in attività amministrative e contabili

**CHINAGLIA Loredano** Specialista attività tecnico-progettuali

**CINA' Riccardo** Assistente in attività tecnico-progettuali

**CROTTI Anna Maria** Assistente in attività tecnico-progettuali

**DE PAOLI Rosa** Assistente in attività amministrative e contabili

**FERRARI Paola** Assistente in attività amministrative e contabili

**GUARIENTO Isabella** Assistente in attività amministrative e contabili

**LOMBARDO Natalina** Assistente in attività amministrative e contabili

**LUNGHY Elena** Specialista in attività amministrative e contabili

**MAGNAGHI Anna** Assistente in attività amministrative e contabili

**MARUCCO Maria Cristina** Specialista in attività dell'area della vigilanza

**ORNATI Giuliana** Assistente in attività amministrative e contabili

**SCARANO Enza** Specialista in attività amministrative e contabili

**UCCELLI Rosa** Assistente in attività amministrative e contabili

*Raccolta telefonica dei dati*

**GOSATTI Graziella** Collaboratore Professionale

**GUARESE Paola** Assistente in attività amministrative e contabili

**PANZARASA Ornella** Assistente in attività amministrative e contabili

**PORCELLINI Maria Santina** Assistente in attività amministrative e contabili

**TRAVAGLINO Mariella** Specialista in attività educative e culturali

*Raccolta verbali*

**GAMBAROTA Assunta** Assistente in attività amministrative e contabili

**LOBASCIO Lucia** Assistente in attività amministrative e contabili

**VENUTO Francesco** Assistente in attività amministrative e contabili

**CANOVA Sivia** Assistente in attività amministrative e contabili

## **SETTORE AFFARI GENERALI E SERVIZI AL CITTADINO**

**Avv. Mariadelaide Delfino- *Dirigente***

### **SERVIZIO DEMOGRAFICO**

**GRANDI Patrizia**  
*Responsabile Servizio*

#### **Ufficio Elettorale**

<b>ANNOVAZZI Claudio</b>	Assistente in attività amministrative e contabili
<b>BUSI Mario</b>	Specialista in attività informatiche
<b>DONADIO Silvana</b>	Addetto ai servizi amministrativi e generali
<b>GUIDO Elisabetta</b>	Assistente in attività amministrative e contabili
<b>NAPOLITANO Sergio</b>	Operatore servizi vari
<b>PANCERA Anna</b>	Addetto ai servizi amministrativi e generali
<b>PEZZAGLIA Giulia</b>	Assistente in attività amministrative e contabili
<b>PIZZOCCO Rossana</b>	Assistente in attività amministrative e contabili
<b>RICCI Marilena</b>	Assistente in attività amministrative e contabili
<b>SANTI Franco</b>	Assistente in attività amministrative e contabili
<b>SORDANO Settimo</b>	Specialista in attività amministrative e contabili
<b>TORTI Sara</b>	Assistente in attività amministrative e contabili

#### **Ufficio Anagrafe**

<b>ASPERGES Massimo</b>	Specialista in attività amministrative e contabili
<b>AMBROSIANI Cristina</b>	Assistente in attività amministrative e contabili
<b>DELFRATE Barbara</b>	Assistente in attività amministrative e contabili
<b>LANZA Vincenzo</b>	Assistente in attività amministrative e contabili

#### **Servizio Relazioni Esterne**

<b>FERRARI Armando</b>	Specialista in attività amministrative e contabili
<b>SANTI Brunetta</b>	Assistente in attività amministrative e contabili

## **PERSONALE DI SEGRETERIA E SUPPORTO**

**MARETTI Giulio**

Esperto in attività amministrative - *Coordinamento*

<b>BARBARA Rosanna</b>	Assistente in attività amministrative e contabili
<b>CASAROTTI Cinzia</b>	Assistente in attività amministrative e contabili
<b>ROCCA Daniela</b>	Assistente in attività amministrative e contabili
<b>PANARA Ernestino</b>	Specialista in attività dell'area della vigilanza
<b>RUGGERONE Mario</b>	Addetto ai servizi amministrativi e generali

## UFFICIO ECONOMATO E SERVIZI TECNICI

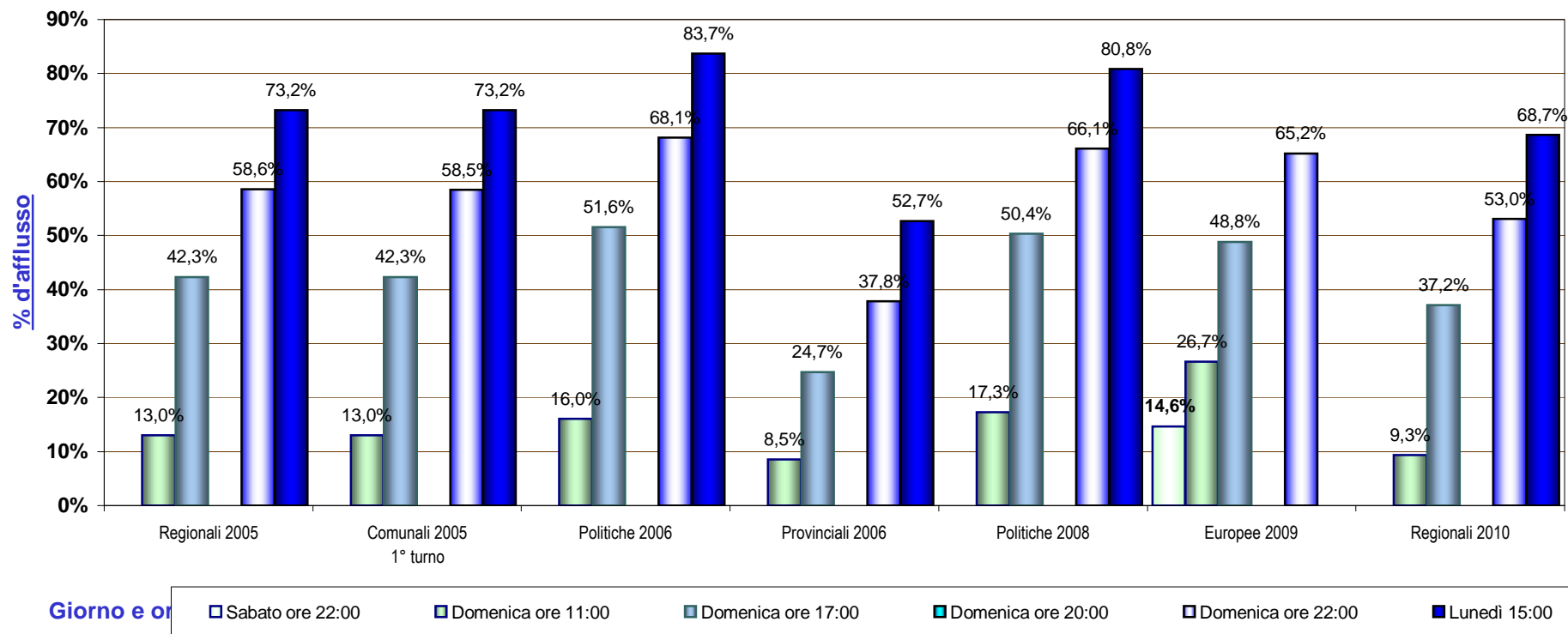
<b>BRICHETTI Davide</b>	Esperto in attività amministrative
<b>BRUGGI Luciano</b>	Esperto in attività tecnico - progettuali
<b>ISGRO' Paola</b>	Specialista in attività amministrative contabili
<b>LOCATELLI Luca</b>	Addetto ai servizi Tecnico-Manutentivi
<b>PISCITELLI Giuseppe</b>	Addetto ai servizi
<b>VANELLI Oscar</b>	Addetto ai servizi Tecnico-Manutentivi

## COLLEGAMENTO SEGGI – PALAZZO COMUNALE

<b>AFFUSO Teresa</b>	Educatore professionale
<b>AMODEO Carlo</b>	Assistente in attività amministrative e contabili
<b>BACCAGLINI Umbertina</b>	Educatore professionale
<b>BATTISTON Paola</b>	Assistente in attività amministrative e contabili
<b>BOSCAGLIA Sergio</b>	Assistente in attività tecnico-progettuali
<b>CORSICO Giovanni</b>	Assistente in attività amministrative e contabili
<b>DI PIERRO Donato</b>	Collaboratore Professionale
<b>FASSI Enrico</b>	Assistente in attività tecnico-progettuali
<b>FERLAINO Gabriele</b>	Autista scuolabus
<b>GALUPPO Nadia</b>	Specialista in attività amministrative e contabili
<b>GOI Silvia</b>	Assistente in attività amministrative e contabili
<b>LEONE Roberto</b>	Collaboratore Professionale
<b>LOVATI Cinzia</b>	Assistente in attività amministrative e contabili
<b>MESSINA Carmelo</b>	Autista scuolabus
<b>MURARO Daniela</b>	Assistente in attività amministrative e contabili
<b>PAPETTI Carla</b>	Maestro di scuola materna
<b>PINCELLI Floriana</b>	Assistente in attività amministrative e contabili
<b>SAVINI Cesare</b>	Operatore Servizi Vari
<b>VALENTINI Paolo</b>	Assistente in attività tecnico-progettuali
<b>VETTORELLO Nicoletta</b>	Addetto ai servizi socio assistenziali
<b>VIALE Costanza</b>	Assistente in attività tecnico-progettuali



## Città di Vigevano - ELEZIONI REGIONALI 2010 - *confronto % di afflusso alle urne*



Comune di Vigevano - Affluenza alle urne					VOTANTI	VOTANTI	VOTANTI	TOTALE VOTANTI			
ELEZIONE DEL PRESIDENTE DELLA REGIONE 20					Domenica ore 11:00	Domenica ore 17:00	Domenica ore 22:00	Lunedì ore 15:00			
Sezioni		ISCRITTI			Totale	Totale	Totale	Totale	Maschi	Femmine	Totale
Quartiere	N.	Maschi	Femmine	Totale							
1	1	315	412	727	56	297	387	218	282	500	
1	2	372	420	792	92	318	434	261	295	556	
1	3	332	453	785	94	298	401	232	289	521	
1	4	314	383	697	97	301	376	199	246	445	
1	5	352	388	740	67	286	390	229	269	498	
1	6	403	440	843	77	320	485	291	309	600	
1	7	426	524	950	88	418	531	318	371	689	
1	8	352	428	780	49	277	408	246	303	549	
1	9	380	479	859	106	355	454	265	332	597	
1	10	366	418	784	75	300	400	237	272	509	
1	11	404	435	839	77	307	432	277	305	582	
1	12	379	409	788	84	281	397	252	258	510	
1	13	331	400	731	71	247	358	217	260	477	
1	14	382	435	817	84	292	426	255	291	546	
1	15	385	420	805	72	287	400	260	267	527	
2	16	422	473	895	83	338	488	296	338	634	
2	17	358	411	769	84	250	416	253	288	541	
2	18	375	423	798	70	294	408	239	289	528	
2	19	391	400	791	93	310	454	304	297	601	
2	20	359	452	811	69	300	434	259	300	559	
2	21	428	487	915	79	319	482	290	337	627	
2	22	392	396	788	79	298	435	270	256	526	
2	23	440	433	873	69	283	445	310	307	617	
2	24	395	423	818	86	330	477	308	304	612	
2	25	352	395	747	63	242	353	220	258	478	
2	26	396	439	835	81	301	420	273	288	561	
2	27	349	387	736	62	260	362	227	262	489	
2	28	340	380	720	70	238	347	222	248	470	
2	29	328	458	786	52	220	308	197	242	439	
2	30	343	374	717	82	285	376	248	251	499	
2	31	465	472	937	81	310	495	329	322	651	
2	32	483	525	1.008	76	521	584	348	382	730	
2	33	424	460	884	67	320	490	318	328	646	
2	34	521	513	1.034	69	316	606	389	365	754	
3	35	360	393	753	74	256	406	257	255	512	
3	36	365	399	764	75	300	419	252	275	527	
3	37	365	414	779	74	267	374	243	257	500	
3	38	475	522	997	109	382	572	351	363	714	
3	39	428	458	886	104	368	464	305	303	608	
3	40	365	380	745	87	269	403	260	263	523	
3	41	388	447	835	93	349	485	284	322	606	
3	42	388	402	790	76	295	402	270	270	540	
2	43	164	167	331	35	130	181	119	111	230	
3	44	208	208	416	29	123	216	139	132	271	
3	45	418	456	874	95	316	476	298	321	619	
3	46	356	420	776	73	335	447	263	304	567	
3	47	399	423	822	90	325	441	266	284	550	
3	48	439	452	891	84	317	461	306	289	595	
3	49	409	480	889	88	363	553	306	338	644	
3	50	311	453	764	82	275	381	217	284	501	
3	51	344	422	766	81	299	386	256	262	518	
3	52	329	425	754	69	305	405	230	295	525	
3	53	582	638	1.220	93	485	695	439	441	880	
3	54	412	455	867	87	328	488	297	313	610	
3	55	372	415	787	51	307	430	264	282	546	
3	56	406	417	823	72	311	446	294	279	573	
3	57	396	432	828	68	303	420	274	301	575	
3	58	487	521	1.008	52	237	386	265	267	532	
3	59	403	371	774	48	235	410	276	261	537	
3	60	344	384	728	56	270	391	264	255	519	
2	61					18	18	23	11	34	
	N.	22.967	25.699	48.666	4.549	18.087	25.815	16.075	17.349	33.424	
	%	47,2%	52,8%	100%				48,1%	51,9%	100%	
	Percentuali d'afflusso				9,35%	37,17%	53,05%	70,0%	67,5%	68,7%	
Q 1	15 Su 15 sez.	5.493 46,0%	6.444 54,0%	11.937 100%	1.189 10,0%	4.584 38,4%	6.279 52,6%	3.757 46,3%	4.349 53,7%	8.106 67,9%	
Q 2	21 Su 21 sez.	7.725 47,7%	8.468 52,3%	16.193 100%	1.450 9,0%	5.883 36,3%	8.579 53,0%	5.442 48,5%	5.784 51,5%	11.226 69,3%	
Q 3	25 Su 25 sez.	9.749 47,5%	10.787 52,5%	20.536 100%	1.910 9,3%	7.620 37,1%	10.957 53,4%	6.876 48,8%	7.216 51,2%	14.092 68,6%	





Città di Vigevano

## ELEZIONI REGIONALI 2010



Sezioni scrutinate su 61

61

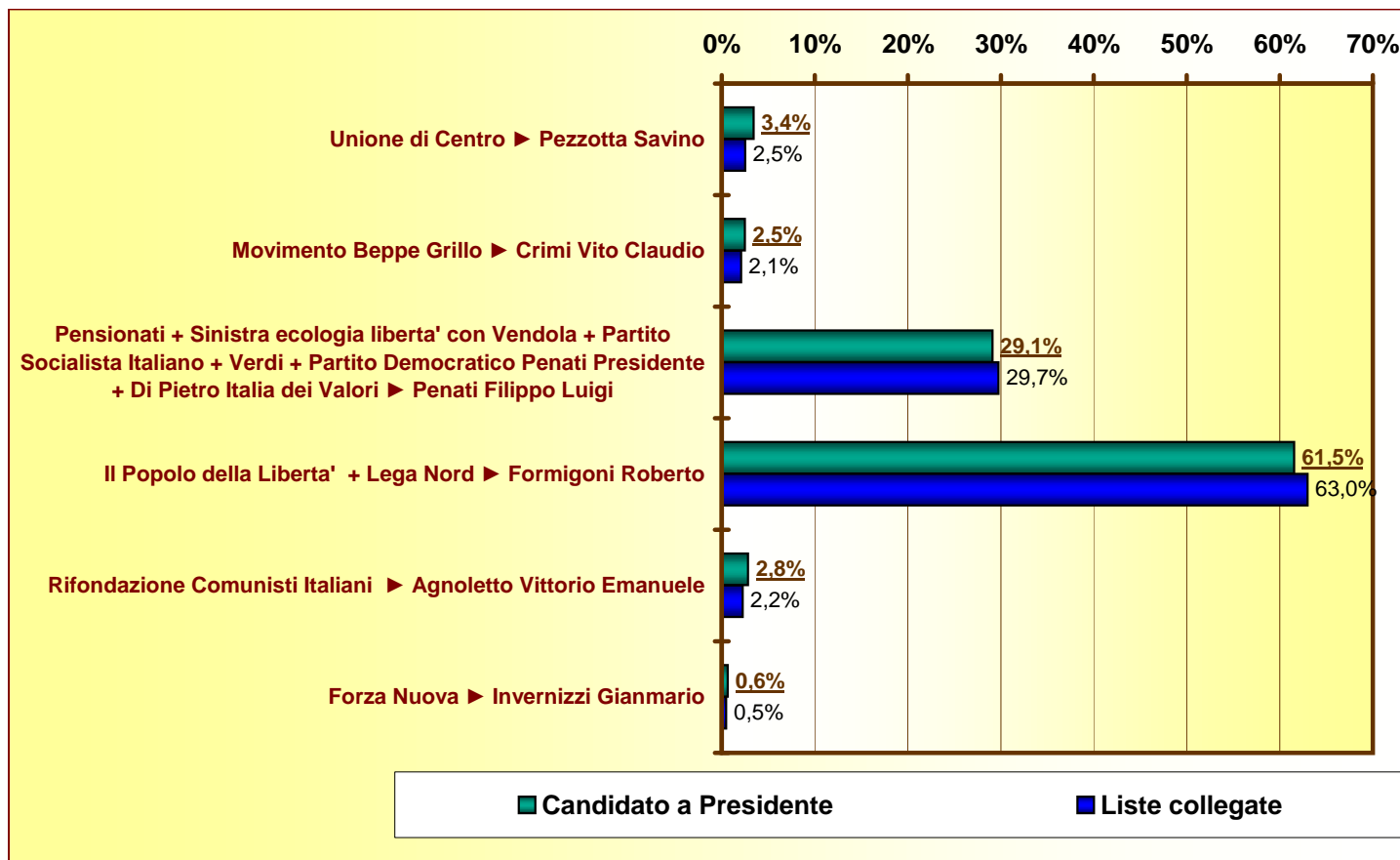
LISTE REGIONALI	VOTI	%
Pezzotta Savino 	1.088	3,4%
Crimi Vito Claudio 	787	2,5%
Penati Filippo Luigi 	9.265	29,1%
Formigoni Roberto 	19.589	61,5%
Agnoletto Vittorio Emanuele 	899	2,8%
Invernizzi Gianmario 	205	0,6%
<b>Totale voti validi espressi</b>	<b>31.833</b>	<b>100%</b>

Sezioni scrutinate su 61

61

LISTE PROVINCIALI COLLEGATE	VOTI	%
Unione di Centro 	676	2,5%
Movimento Beppe Grillo 	560	2,1%
 8.023	8.023	29,7%
Il Popolo della Libertà' + Lega Nord  	16.997	63,0%
Rifondazione Comunisti Italiani 	604	2,2%
Forza Nuova 	123	0,5%
<b>Totale voti validi espressi</b>	<b>26.983</b>	<b>100%</b>

Schede bianche	734	2,6%
Voti contestati	7	0,0%
Schede nulle	850	3,0%
<b>Totale voti non validi</b>	<b>1.591</b>	<b>5,6%</b>
<b>Totale voti</b>	<b>28.574</b>	<b>100%</b>
<b>Schede con solo voti al Presidente</b>	<b>4.850</b>	<b>14,5%</b>
<b>Totale votanti</b>	<b>33.424</b>	<b>100%</b>





Citta' di Vigevano

61

Sezioni scrutinate (su 61)

**ELEZIONI REGIONALI 2010 - Voti di lista**

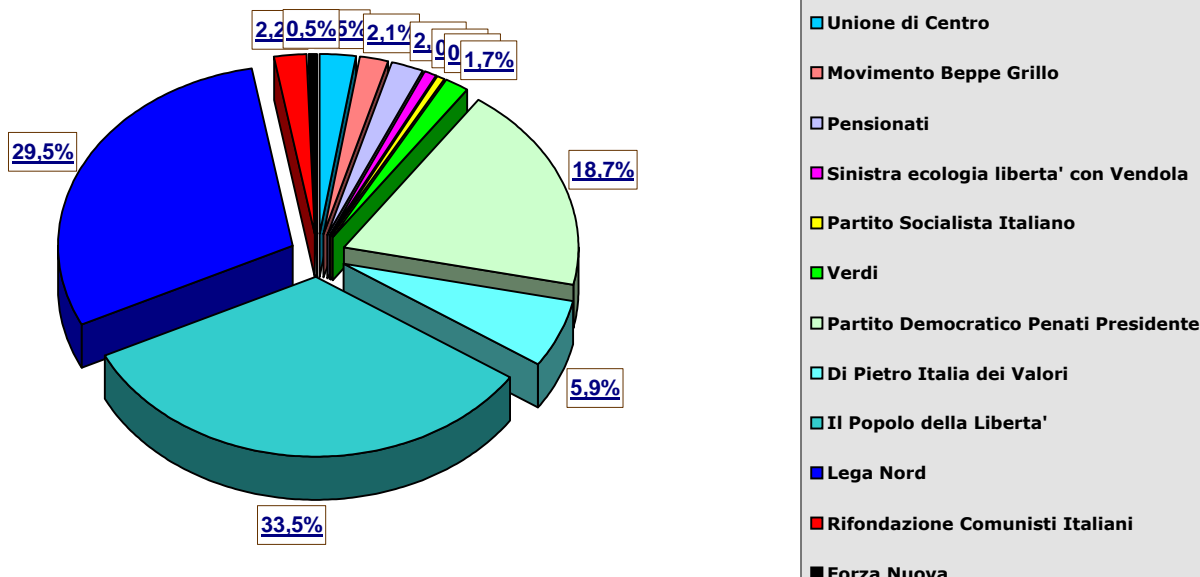
LISTE PROVINCIALI		Voti	%
	Unione di Centro	676	2,5%
	Movimento Beppe Grillo	560	2,1%
	Pensionati	560	2,1%
	Sinistra ecologia liberta' con Vendola	212	0,8%
	Partito Socialista Italiano	136	0,5%
	Verdi	471	1,7%
	Partito Democratico Penati Presidente	5.048	18,7%
	Di Pietro Italia dei Valori	1.596	5,9%
	Il Popolo della Libertà	9.049	33,5%
	Lega Nord	7.948	29,5%
	Rifondazione Comunisti Italiani	604	2,2%
	Forza Nuova	123	0,5%
		8.023	29,7%
		16.997	63,0%
<b>Totale voti validi</b>		<b>26.983</b>	<b>100%</b>
Schede bianche		734	2,6%
Voti contestati		7	0,0%
Schede nulle		850	3,0%
<b>Totale voti non validi</b>		<b>1.591</b>	<b>5,6%</b>
<b>Totale voti validi e non validi</b>		<b>28.574</b>	<b>100%</b>
<b>Schede con solo voti al Presidente</b>		<b>4.850</b>	<b>14,5%</b>
<b>Totale votanti</b>		<b>33.424</b>	<b>100%</b>

**RAFFRONTO EUROPEE 2009**

Liste	%	Var.%
UDC	3,9%	-1,4%
		2,1%
		2,1%
Sinistra e Libertà' - Federazione dei Verdi	1,5%	-0,7%
		0,5%
Sinistra e Libertà' - Federazione dei Verdi	1,5%	0,2%
Partito Democratico	19,4%	-0,7%
Italia dei Valori - Lista Di Pietro	6,2%	-0,3%
Il Popolo della libertà'	40,7%	-7,2%
Lega Nord	19,2%	10,3%
Partito della Rifondazione Comunista - Sinistra Europea - Partito dei Comunisti	2,5%	-0,3%
Forza Nuova	0,6%	-0,1%
Sinistra e Libertà' - Federazione dei Verdi - Partito Democratico - Italia dei Valori - Lista Di Pietro	27,1%	2,6%
Il Popolo della libertà' - Lega Nord	59,9%	3,1%

**REGIONALI 2005**

Liste	%
UDC	2,2%
Pensionati	2,5%
Partito socialista	0,4%
Verdi	2,1%
Uniti nell'ulivo	25,8%
Italia dei valori	0,8%
Forza Italia (32,6%) - Alleanza Nazionale (7,4%)	40,0%
Lega Nord	12,5%
Comunisti italiani (2,6%) - Rifondazione Comunista (4,6%)	7,2%
Alternativa sociale Alessandra Mussolini	1,2%
Pensionati - Partito socialista - Verdi - Uniti nell'ulivo - Italia dei valori - Comunisti italiani - RC	38,8%
Forza Italia - Alleanza Nazionale - Lega Nord	52,5%





Quartiere	Sezione	Pezzotta Savino	Crimi Vito Claudio	Penati Filippo Luigi	Formigoni Roberto	Agnoletto Vittorio Emanuele	Invernizzi Gianmario	Totale voti validi	Schede bianche	contestati e provvisoriamente non assegnati	Schede nulle e voti nulli	Totale voti non validi	Totale generale						
1	1	23	13	99	342	2	3	482	8		10	18	500						
1	2	16	14	164	322	18	2	536	9		11	20	556						
1	3	18	8	142	312	14	4	498	15		8	23	521						
1	4	17	18	103	272	11	4	425	11		9	20	445						
1	5	20	12	144	285	18	4	483	6		9	15	498						
1	6	15	16	157	352	18	5	563	14		23	37	600						
1	7	33	20	197	396	17	4	667	11		11	22	689						
1	8	17	16	158	316	13	4	524	10		15	25	549						
1	9	38	10	140	370	10	2	570	18		9	27	597						
1	10	17	12	131	288	22	4	474	14		21	35	509						
1	11	16	15	168	334	12	3	548	16		18	34	582						
1	12	17	20	108	334	9	2	490	6		14	20	510						
1	13	17	8	116	302	19	2	464	6		7	13	477						
1	14	20	13	126	350	10	5	524	17		5	22	546						
1	15	23	6	165	287	15	3	499	14		14	28	527						
2	16	17	20	222	329	15	5	608	12		14	26	634						
2	17	27	13	154	290	11	3	498	12		31	43	541						
2	18	11	16	193	263	24	5	512	8		8	16	528						
2	19	8	8	215	326	18	2	577	18		6	24	601						
2	20	16	5	141	360	9	5	536	11		12	23	559						
2	21	14	19	181	378	16	2	610	3	2	12	17	627						
2	22	26	5	145	299	23	2	500	6		20	26	526						
2	23	22	15	193	332	19	5	586	7		24	31	617						
2	24	13	18	161	369	15	4	580	13		19	32	612						
2	25	17	3	123	285	17	4	449	11		18	29	478						
2	26	21	12	157	319	10	3	522	18		21	39	561						
2	27	20	20	146	271	8	2	467	16		6	22	489						
2	28	17	12	142	264	17	4	456	11		3	14	470						
2	29	10	5	128	247	21	3	414	14		11	25	439						
2	30	11	10	121	308	16	8	474	17		8	25	499						
2	31	21	34	166	393	17	5	636	8		7	15	651						
2	32	21	26	185	457	8	1	698	11		21	32	730						
2	33	17	15	192	380	15	4	623	8	4	11	23	646						
2	34	34	18	214	419	30	6	721	17		16	33	754						
3	35	21	9	130	294	14	1	469	13		30	43	512						
3	36	19	7	174	287	15	1	503	15		9	24	527						
3	37	15	16	145	266	27	2	471	12		17	29	500						
3	38	24	13	197	412	24	6	676	18		20	38	714						
3	39	14	14	136	392	17	1	574	9		25	34	608						
3	40	28	15	137	309	7	5	501	14	1	7	22	523						
3	41	21	16	195	343	11	1	587	9		10	19	606						
3	42	10	3	161	316	11	3	504	14		22	36	540						
2	43	7	12	54	135	9	1	218	6		6	12	230						
3	44	6	11	72	164	7	1	261	6		4	10	271						
3	45	21	13	178	360	11	2	585	16		18	34	619						
3	46	14	8	136	343	18	5	524	20		23	43	567						
3	47	14	10	149	341	19	2	535	8		7	15	550						
3	48	14	8	165	364	16	1	568	11		16	27	595						
3	49	25	17	168	371	18	5	604	18		22	40	644						
3	50	17	8	149	289	10	3	476	17		8	25	501						
3	51	15	8	131	327	14	4	499	6		13	19	518						
3	52	23	20	165	278	14	1	501	14		10	24	525						
3	53	16	14	236	559	21	7	853	16		11	27	880						
3	54	14	14	182	356	10	4	580	14		16	30	610						
3	55	10	14	169	302	18	3	516	13		17	30	546						
3	56	28	12	163	323	18	3	547	13		13	26	573						
3	57	17	6	140	364	13	5	545	16		14	30	575						
3	58	11	17	147	312	15	4	506	14		12	26	532						
3	59	16	17	143	304	13	3	496	17		24	41	537						
3	60	14	10	134	311	12	6	487	9		23	32	519						
2	61	4		12	16		1	33			1	1	34						
Totali		1.088	787	9.265	19.589	899	205	31.833	734	7	850	1.591	33.424						
%		3,4%	2,5%	29,1%	61,5%	2,8%	0,6%	100%	2,20%	0,0%	2,5%								
Q	15	307	-	201	-	2.118	-	4.862	-	208	-	51	-	7.747	175	-	184	359	8.106
1	Su 15 sez	4,0%	-	2,6%	-	27,3%	-	62,8%	-	2,7%	-	0,7%	-	100%	2,2%		2,3%	CENTRO	100%
Q	21	354	-	286	-	3.245	-	6.440	-	318	-	75	-	10.718	227	6	275	508	11.226
2	Su 21 sez	3,3%	-	2,7%	-	30,3%	-	60,1%	-	3,0%	-	0,7%	-	100%	2,0%		2,4%	MILANO	100%
Q	25	427	-	300	-	3.902	-	8.287	-	373	-	79	-	13.368	332	1	391	724	14.092
3	Su 25 sez	3,2%	-	2,2%	-	29,2%	-	62,0%	-	2,8%	-	0,6%	-	100%	2,4%		2,8%	TORINO	100%



## ELEZIONI REGIONALI 2010 - LISTE PROVINCIALI

Quartiere	Sezione	Unione di Centro	Movimento Beppe Grillo	Pensionati	Sinistra ecologia liberta' con Vendola	Partito Socialista Italiano	Verdi	Partito Democratico Penati Presidente	Di Pietro Italia dei Valori	Il Popolo della Liberta'	Lega Nord	Rifondazion e Comunisti Italiani	Forza Nuova	Totale voti validi												
1	1	12	10	6	1	2	2	44	14	158	112	1	2	364												
1	2	11	7	5	8	1	10	96	25	159	109	12	1	444												
1	3	10	5	10	8	3	4	71	16	156	113	5	4	405												
1	4	9	5	10	2	1	3	56	20	135	95	9	2	347												
1	5	10	10	12	10	2	10	65	25	130	106	11	2	393												
1	6	10	13	6	2	2	6	84	33	163	146	13	4	482												
1	7	23	11	9	5	1	7	102	42	188	148	7	1	544												
1	8	4	10	13	2	2	5	94	25	155	124	9	3	446												
1	9	11	7	9	4	2	9	66	19	197	130	10	1	465												
1	10	10	9	8	2	3	8	79	20	133	113	15	3	403												
1	11	6	10	4	4	6	7	103	16	143	131	6	3	439												
1	12	7	15	8	3	1	5	52	24	165	129	4	1	414												
1	13			8	4	4	8	51	18	179	87	2		361												
1	14	13	11	8	7	1	14	58	19	185	116	6	4	442												
1	15	15	5	9	6	3	11	86	22	137	120	7	2	423												
2	16	15	14	12	5	3	17	99	36	160	122	9	5	497												
2	17	18	10	12	4	5	8	71	29	137	114	8	1	417												
2	18	8	14	9	1	6	16	96	36	144	96	15	2	443												
2	19	4	5	6	6	1	13	135	27	135	145	12	1	490												
2	20	11	3	10	4	1	5	74	26	167	129	5	2	437												
2	21	8	13	6	4	4	10	100	36	169	153	11		514												
2	22	21	3	7		3	8	91	21	121	141	19	1	436												
2	23	13	12	12	3	1	10	106	35	153	133	9	1	488												
2	24	7	16	10	3		11	78	38	175	143	12	5	498												
2	25	9	2	9	3	1	7	70	21	151	111	14	2	400												
2	26	17	8	12		2	6	95	24	142	144	8	2	460												
2	27	9	17	4	2	2	4	87	22	133	109	5	2	396												
2	28	13	9	12	5	1	6	85	22	115	126	12	2	408												
2	29	9	3	16	2	4	12	53	26	138	89	16	2	370												
2	30	4	7	8	1	5	6	61	19	152	117	14	5	399												
2	31	15	27	6	8		10	92	31	181	157	12	3	542												
2	32	13	17	6	3	1	8	119	22	174	223	3	1	590												
2	33	10	11	14	3	2	2	103	34	159	157	14	3	512												
2	34	34	18	17	4	3	12	112	38	192	165	30	6	631												
3	35	18	6	11	4	6	10	67	25	138	120	9		414												
3	36	12	4	10	4	1	7	88	41	122	138	10		437												
3	37	11	13	23	3	2	6	74	30	130	107	22		421												
3	38	17	10	9	4		4	109	42	129	176	17	3	520												
3	39	8	8	7	6	2	6	69	27	165	189	11		498												
3	40	28	11	12	3		9	68	25	122	134	3	3	418												
3	41	15	11	8	4	1	5	107	46	146	150	8	1	502												
3	42	10	3	12	5		10	99	29	136	149	11	3	467												
2	43	7	9	1	2	1	3	37	9	67	52	3	1	192												
3	44	4	8	4			5	37	10	70	73	2		213												
3	45	11	10	16	4	4	9	86	38	159	166	6	2	511												
3	46	8	7	10		3	6	79	19	133	146	12	3	426												
3	47	8	8	10	3	8	7	86	23	181	134	12	1	481												
3	48			9	4	5	1	95	28	167	154			463												
3	49	11	12	8	2	1	12	99	35	163	162	12	3	520												
3	50	11	6	9	5	2	9	83	23	155	104	6	2	415												
3	51		4	4	4		9	71	23	149	132	14		410												
3	52	15	15	22	1	1	4	83	29	119	122	9		420												
3	53	11	10	10	6	2	13	137	31	241	253	14	1	729												
3	54	9	9	9	4	2	7	119	25	148	151	8	4	495												
3	55	10	14	6	2	2	9	113	22	140	120	18	3	459												
3	56	18	10	5	1	2	11	86	38	149	141	10	2	473												
3	57	10	3	7	3	5	7	62	32	171	144	11	2	457												
3	58	8	11	4	6	2	8	85	21	165	118	9	3	440												
3	59	16	17	8	1	4	7	83	30	138	128	13	3	448												
3	60	11	4	11	2	1	7	85	13	152	129	9	4	428												
2	61			2				7	1	13	3			26												
Totali %		676	560	560	212	136	471	5.048	1.596	9.049	7.948	604	123	26.983												
		2,5%	2,1%	2,1%	0,8%	0,5%	1,7%	18,7%	5,9%	33,5%	29,5%	2,2%	0,5%	100%												
Q	15	151	-	128	-	125	-	68	-	34	-	109	-	1.107	-	338	-	2.383	-	1.779	-	117	-	33	-	6.372
1	Su 15 se	2,4%	-	2,0%	-	2,0%	-	1,1%	-	0,5%	-	1,7%	-	17,4%	-	5,3%	-	37,4%	-	27,9%	-	1,8%	-	0,5%	-	100,0%
Q	21	245	-	218	-	191	-	63	-	46	-	174	-	1.771	-	553	-	2.978	-	2.629	-	231	-	47	-	9.146
2	Su 21 se	2,7%	-	2,4%	-	2,1%	-	0,7%	-	0,5%	-	1,9%	-	19,4%	-	6,0%	-	32,6%	-	28,7%	-	2,5%	-	0,5%	-	100,0%
Q	25	280	-	214	-	244	-	81	-	56	-	188	-	2.170	-	705	-	3.688	-	3.540	-	256	-	43	-	11.465
3	Su 25 se	2,4%	-	1,9%	-	2,1%	-	0,7%	-	0,5%	-	1,6%	-	18,9%	-	6,1%	-	32,2%	-	30,9%	-	2,2%	-	0,4%	-	100,0%



Sezioni scrutinate : 61 su 61 100%

Quartiere	Sezione	Schede bianche	Voti contestati e provvisoria mente non	Schede nulle e voti nulli	Totale voti non validi	Totale generale	Voti validi espressi solo per le liste regionali	Totale generale
1	1	8		10	18	382	118	500
1	2	9		11	20	464	92	556
1	3	15		8	23	428	93	521
1	4	11		9	20	367	78	445
1	5	6		9	15	408	90	498
1	6	14		23	37	519	81	600
1	7	11		11	22	566	123	689
1	8	10		15	25	471	78	549
1	9	18		9	27	492	105	597
1	10	14		21	35	438	71	509
1	11	16		18	34	473	109	582
1	12	6		14	20	434	76	510
1	13	6		7	13	374	103	477
1	14	17		5	22	464	82	546
1	15	14		14	28	451	76	527
2	16	12		14	26	523	111	634
2	17	12		31	43	460	81	541
2	18	8		8	16	459	69	528
2	19	18		6	24	514	87	601
2	20	11		12	23	460	99	559
2	21	3	2	12	17	531	96	627
2	22	6		20	26	462	64	526
2	23	7		24	31	519	98	617
2	24	13		19	32	530	82	612
2	25	11		18	29	429	49	478
2	26	18		21	39	499	62	561
2	27	16		6	22	418	71	489
2	28	11		3	14	422	48	470
2	29	14		11	25	395	44	439
2	30	17		8	25	424	75	499
2	31	8		7	15	557	94	651
2	32	11		21	32	622	108	730
2	33	8	4	11	23	535	111	646
2	34	17		16	33	664	90	754
3	35	13		30	43	457	55	512
3	36	15		9	24	461	66	527
3	37	12		17	29	450	50	500
3	38	18		20	38	558	156	714
3	39	9		25	34	532	76	608
3	40	14	1	7	22	440	83	523
3	41	9		10	19	521	85	606
3	42	14		22	36	503	37	540
2	43	6		6	12	204	26	230
3	44	6		4	10	223	48	271
3	45	16		18	34	545	74	619
3	46	20		23	43	469	98	567
3	47	8		7	15	496	54	550
3	48	11		16	27	490	105	595
3	49	18		22	40	560	84	644
3	50	17		8	25	440	61	501
3	51	6		13	19	429	89	518
3	52	14		10	24	444	81	525
3	53	16		11	27	756	124	880
3	54	14		16	30	525	85	610
3	55	13		17	30	489	57	546
3	56	13		13	26	499	74	573
3	57	16		14	30	487	88	575
3	58	14		12	26	466	66	532
3	59	17		24	41	489	48	537
3	60	9		23	32	460	59	519
2	61			1	1	27	7	34
Totali		734	7	850	1.591	28.574	4.850	33.424
%		2,6%	0,0%	3,0%	5,6%	100%	14,5%	100%
Q 15		175	-	184	359	6.731	1.375	8.106
1	Su 15 se	2,6%		2,7%	CENTRO	100%	17,0%	100%
Q 21		227	6	275	508	9.654	1.572	11.226
2	Su 21 se	2,4%	0,1%	2,8%	MILANO	100%	14,0%	100%
Q 25		332	1	391	724	12.189	1.903	14.092
3	Su 25 se	2,7%	0,0%	3,2%	TORINO	100%	13,5%	100%

**Comune di Vigevano**  
**ELEZIONI REGIONALI 2010**

**Voti di preferenza**




<b>1</b>	<b>Unione di Centro</b>		
<b>Sezioni scrutinate (su 61 totali) n: 61</b>		<b>TOTALI</b>	
N.	Nome del candidato	N.	%
1	<b>RICHICHI Italo</b>	43	72,88%
3	<b>SCHIARETTI Amos</b>	6	10,17%
4	<b>VINCIGUERRA Gabriele</b>	6	10,17%
2	<b>ACCARDO Simone</b>	4	6,78%
<b>Totali Sezioni:</b>		<b>59</b>	<b>100%</b>
		<b>Preferenze</b>	
		<b>%</b>	<b>100%</b>

Comune di Vigevano

ELEZIONI REGIONALI 2010

Voti di preferenza

voti di preferenza				
1	Unione di Centro			
Sezioni scrutinate (su 61 totali) n: 61		TOTALI		
N.	Nome del candidato	N.	%	
1	RICHICHI Italo	43	72,88%	
3	SCHIARETTI Amos	6	10,17%	
4	VINCIGUERRA Gabriele	6	10,17%	
2	ACCARDO Simone	4	6,78%	
Totali Sezioni:		Preferenze	59	100%
		%	100%	

Sezioni:			1	2	3	4	5	6	7	8	9	10	11	12	13	14	15	16	17	18	19	20	21	22	23	24	25	26	27	28	29	30
N.	Nome del candidato																															
1	RICHICHI Italo		0	3	0	0	1	1	0	0	2	0	0	0	0	2	3	1	3	0	0	1	1	3	0	1	0	0	0	0	0	0
3	SCHIARETTI Amos		0	0	0	0	0	0	2	0	0	0	0	0	0	0	0	0	2	0	0	0	0	0	0	0	0	0	0	0	1	0
4	VINCIGUERRA Gabriele		0	1	0	0	0	0	0	0	0	0	0	0	0	0	0	0	0	0	0	0	0	0	0	0	0	0	1	0	0	0
2	ACCARDO Simone		0	0	0	0	0	0	0	0	0	0	0	0	0	1	0	0	0	0	0	0	0	0	0	0	0	0	0	1	0	0
Totali Sezioni: Preferenze			0	4	0	0	1	1	2	0	2	0	0	0	0	3	3	1	5	0	0	1	1	3	0	1	0	0	1	1	1	0
%			0%	7%	0%	0%	2%	2%	3%	0%	3%	0%	0%	0%	0%	5%	5%	2%	8%	0%	0%	2%	2%	5%	0%	2%	0%	0%	2%	2%	2%	0%

Sezioni:			31	32	33	34	35	36	37	38	39	40	41	42	43	44	45	46	47	48	49	50	51	52	53	54	55	56	57	58	59	60	61
N.	Nome del candidato																																
1	RICHICHI Italo		0	0	1	1	1	0	2	3	0	5	4	0	0	0	1	0	1	0	0	0	0	0	0	0	0	2	0	0	0	0	0
3	SCHIARETTI Amos		0	0	0	0	0	0	0	0	0	0	0	0	0	0	0	0	0	0	0	0	0	0	0	1	0	0	0	0	0	0	0
4	VINCIGUERRA Gabriele		0	0	0	0	0	0	0	0	0	0	0	0	0	0	0	0	0	1	0	0	0	1	0	0	0	0	0	0	1	1	0
2	ACCARDO Simone		0	0	0	1	0	0	0	1	0	0	0	0	0	0	0	0	0	0	0	0	0	0	0	0	0	0	0	0	0	0	0
Totali Sezioni: Preferenze			0	0	1	2	1	0	2	4	0	5	4	0	0	0	1	0	1	1	0	0	0	1	0	1	0	2	0	0	1	1	0
%			0%	0%	2%	3%	2%	0%	3%	7%	0%	8%	7%	0%	0%	0%	2%	0%	2%	2%	0%	0%	0%	2%	0%	2%	0%	3%	0%	0%	2%	2%	0%

**Comune di Vigevano**  
**ELEZIONI REGIONALI 2005**

**Voti di preferenza**




<b>2 Movimento Beppe Grillo</b>			
<b>Sezioni scrutinate (su 61 totali) n: 61</b>		<b>TOTALI</b>	
N.	Nome del candidato	N.	%
2	<b>NANNI Iolanda</b>	16	66,67%
1	<b>BELLONI Emanuela</b>	3	12,50%
4	<b>RADAELLI Lucio</b>	3	12,50%
3	<b>PARROCO Giuseppe (detto Beppe)</b>	2	8,33%
<b>Totali Sezioni:</b>		<b>24</b>	<b>100%</b>
<b>Preferenze</b>		<b>24</b>	<b>100%</b>
<b>%</b>		<b>100%</b>	<b>100%</b>



Comune di Vigevano

ELEZIONI REGIONALI 2005

Voti di preferenza

Vot. di preferenza			
2	Movimento Beppe Grillo		
Sezioni scrutinate (su 61 totali) n: 61		TOTALI	
N.	Nome del candidato	N.	%
2	NANNI Iolanda	16	66,67%
1	BELLONI Emanuela	3	12,50%
4	RADAELLI Lucio	3	12,50%
3	PARROCO Giuseppe (detto Beppe)	2	8,33%
Totali Sezioni:		Preferenze	24
		%	100%

		Sezioni:	1	2	3	4	5	6	7	8	9	10	11	12	13	14	15	16	17	18	19	20	21	22	23	24	25	26	27	28	29	30
N.	Nome del candidato																															
2	NANNI Iolanda		0	0	0	0	0	1	1	0	0	2	0	0	0	0	1	0	0	0	0	0	0	0	0	0	0	0	2	0	0	0
1	BELLONI Emanuela		0	0	0	0	0	0	0	0	0	0	0	0	0	0	0	0	0	0	0	3	0	0	0	0	0	0	0	0	0	0
4	RADAELLI Lucio		0	0	0	0	0	0	1	0	0	0	0	0	0	0	0	0	0	0	0	0	0	0	0	0	0	0	0	0	0	0
3	PARROCO Giuseppe (detto Beppe)		0	0	0	0	0	0	0	0	0	0	0	0	0	0	0	0	0	0	0	0	0	0	1	0	0	0	0	0	0	0
<b>Totali Sezioni:</b>		<b>Preferenze</b>	<b>0</b>	<b>0</b>	<b>0</b>	<b>0</b>	<b>0</b>	<b>1</b>	<b>2</b>	<b>0</b>	<b>0</b>	<b>2</b>	<b>0</b>	<b>0</b>	<b>0</b>	<b>0</b>	<b>1</b>	<b>0</b>	<b>0</b>	<b>0</b>	<b>0</b>	<b>3</b>	<b>0</b>	<b>0</b>	<b>1</b>	<b>0</b>	<b>0</b>	<b>0</b>	<b>2</b>	<b>0</b>	<b>0</b>	<b>0</b>
		<b>%</b>	<b>0%</b>	<b>0%</b>	<b>0%</b>	<b>0%</b>	<b>0%</b>	<b>4%</b>	<b>8%</b>	<b>0%</b>	<b>0%</b>	<b>8%</b>	<b>0%</b>	<b>0%</b>	<b>0%</b>	<b>0%</b>	<b>4%</b>	<b>0%</b>	<b>0%</b>	<b>0%</b>	<b>0%</b>	<b>13%</b>	<b>0%</b>	<b>0%</b>	<b>4%</b>	<b>0%</b>	<b>0%</b>	<b>0%</b>	<b>8%</b>	<b>0%</b>	<b>0%</b>	<b>0%</b>

Sezioni:			31	32	33	34	35	36	37	38	39	40	41	42	43	44	45	46	47	48	49	50	51	52	53	54	55	56	57	58	59	60	61
N.	Nome del candidato																																
2	NANNI Iolanda		2	0	0	0	0	0	0	0	0	0	2	0	0	0	0	0	0	0	0	0	3	0	1	0	0	0	1	0	0	0	0
1	BELLONI Emanuela		0	0	0	0	0	0	0	0	0	0	0	0	0	0	0	0	0	0	0	0	0	0	0	0	0	0	0	0	0	0	0
4	RADAELLI Lucio		0	0	0	0	0	0	0	1	0	0	0	0	0	0	0	0	0	0	0	0	1	0	0	0	0	0	0	0	0	0	0
3	PARROCO Giuseppe (detto Beppe)		0	0	0	0	0	0	0	0	0	0	0	0	0	0	0	0	0	1	0	0	0	0	0	0	0	0	0	0	0	0	0
Totali Sezioni: Preferenze			2	0	0	0	0	0	0	1	0	0	2	0	0	0	0	0	0	1	0	0	4	0	1	0	0	0	1	0	0	0	0
%			8%	0%	0%	0%	0%	0%	0%	4%	0%	0%	8%	0%	0%	0%	0%	0%	0%	4%	0%	0%	17%	0%	4%	0%	0%	0%	4%	0%	0%	0%	0%

**Comune di Vigevano**  
**ELEZIONI REGIONALI 2005**

Voti di preferenza



<b>3 Pensionati</b>			
Sezioni scrutinate (su 61 totali) n: 61		TOTALI	
N.	Nome del candidato	N.	%
3	<b>QUARTA Salvatore</b>	5	45,45%
1	<b>CASARINI Tiziano</b>	4	36,36%
4	<b>OTTOBONI Irma</b>	2	18,18%
2	<b>SERVIDIO Saturnino</b>	0	0,00%
<b>Totali Sezioni:</b>		<b>11</b>	<b>100%</b>
		<b>100%</b>	

### Voti di preferenza



### Sezioni:

### Sezioni:

**Comune di Vigevano**  
**ELEZIONI REGIONALI 2005**

**Voti di preferenza**



<b>4 Sinistra ecologia liberta' con Vendola</b>			
<b>Sezioni scrutinate (su 61 totali) n: 61</b>		<b>TOTALI</b>	
N.	Nome del candidato	N.	%
1	<b>CARRERA Paola</b>	2	50,00%
4	<b>FERRARI Alberto Antonio</b>	2	50,00%
2	<b>STOCCHI Natalia</b>	0	0,00%
3	<b>CAMPANELLA Antonio</b>	0	0,00%
<b>Totali Sezioni: Preferenze</b>		4	100%
<b>%</b>		100%	

### Voti di preferenza

[illegible]

**Comune di Vigevano**  
**ELEZIONI REGIONALI 2005**

**Voti di preferenza**



<b>5</b>	<b>Partito Socialista Italiano</b>		
<b>Sezioni scrutinate (su 61 totali) n: 61</b>		<b>TOTALI</b>	
N.	Nome del candidato	N.	%
1	<b>PALLADINI Anna Maria</b>	<b>35</b>	<b>100,00%</b>
2	<b>DI MAGGIO Mario</b>	<b>0</b>	<b>0,00%</b>
3	<b>GRUGNI Sara Silvia</b>	<b>0</b>	<b>0,00%</b>
4	<b>MANGIONE Anna Giuseppina</b>	<b>0</b>	<b>0,00%</b>
<b>Totali Sezioni:</b>		<b>35</b>	<b>100%</b>
<b>Preferenze</b>		<b>35</b>	<b>100%</b>
<b>%</b>		<b>100%</b>	<b>100%</b>

### Voti di preferenza

			Sezioni:			31	32	33	34	35	36	37	38	39	40	41	42	43	44	45	46	47	48	49	50	51	52	53	54	55	56	57	58	59	60	61	
N.	Nome del candidato																																				
1	PALLADINI Anna Maria																																				
2	DI MAGGIO Mario																																				
3	GRUGNI Sara Silvia																																				
4	MANGIONE Anna Giuseppina																																				
Totali Sezioni:			Preferenze			0	0	1	0	2	0	0	0	0	0	1	0	0	0	0	3	2	0	0	0	0	1	1	0	1	1	3	1	2	0	0	
			%			0%	0%	3%	0%	6%	0%	0%	0%	0%	0%	3%	0%	0%	0%	0%	9%	6%	0%	0%	0%	0%	3%	3%	0%	3%	3%	9%	3%	6%	0%	0%	

**Comune di Vigevano**  
**ELEZIONI REGIONALI 2005**

**Voti di preferenza**



<b>6</b>		<b>Verdi</b>	
<b>Sezioni scrutinate (su 61 totali) n: 61</b>		<b>TOTALI</b>	
N.	Nome del candidato	N.	%
1	<b>POZZI Amelia</b>	14	70,00%
2	<b>VERCESI Laura</b>	6	30,00%
3	<b>SELLITTO Sergio</b>	0	0,00%
4	---	0	0,00%
<b>Totali Sezioni:</b>		<b>20</b>	<b>100%</b>
		<b>Preferenze</b>	
		<b>%</b>	<b>100%</b>



### Voti di preferenza

[illegible]


**Comune di Vigevano**  
**ELEZIONI REGIONALI 2005**

**Voti di preferenza**



<b>7 Partito Democratico Penati Presidente</b>			
<b>Sezioni scrutinate (su 61 totali) n: 61</b>		<b>TOTALI</b>	
N.	Nome del candidato	N.	%
3	<b>PORCARI Carlo</b>	<b>329</b>	<b>56,53%</b>
1	<b>VILLANI Giuseppe</b>	<b>132</b>	<b>22,68%</b>
4	<b>ROMANO Patrizia</b>	<b>114</b>	<b>19,59%</b>
2	<b>MASSOLINI Gabriella</b>	<b>7</b>	<b>1,20%</b>
<b>Totali Sezioni: Preferenze</b>		<b>582</b>	<b>100%</b>
<b>%</b>		<b>100%</b>	

**ELEZIONI REGIONALI 2005**

Voti di preferenza			
7	<b>Partito Democratico Penati Presidente</b>		
<b>Sezioni scrutinate (su 61 totali) n: 61</b>		<b>TOTALI</b>	
N.	Nome del candidato	N.	%
3	<b>PORCARI Carlo</b>	329	56,53%
1	<b>VILLANI Giuseppe</b>	132	22,68%
4	<b>ROMANO Patrizia</b>	114	19,59%
2	<b>MASSOLINI Gabriella</b>	7	1,20%
<b>Totali Sezioni:</b>		<b>Preferenze</b>	<b>582</b>
		<b>%</b>	<b>100%</b>

Sezioni:			1	2	3	4	5	6	7	8	9	10	11	12	13	14	15	16	17	18	19	20	21	22	23	24	25	26	27	28	29	30		
N.	Nome del candidato																																	
3	PORCARI Carlo			3	8	0	3	2	8	5	3	5	8	5	7	2	3	4	8	3	10	13	9	13	5	0	1	4	8	5	5	3	2	
1	VILLANI Giuseppe			2	6	4	3	0	2	2	5	4	0	8	0	2	0	6	3	5	5	1	2	0	2	7	5	1	4	2	1	0	1	
4	ROMANO Patrizia			0	4	6	1	2	0	2	1	3	2	3	1	2	1	1	1	0	3	12	3	6	4	0	2	0	1	0	0	3	0	
2	MASSOLINI Gabriella			0	0	0	0	0	0	1	0	0	0	0	0	0	1	0	0	0	2	0	0	0	1	0	0	0	0	0	0	0	0	
Totali Sezioni:			Preferenze			5	18	10	7	4	10	10	9	12	10	16	8	6	5	11	12	8	20	26	14	19	12	7	8	5	13	7	6	3
			%			1%	3%	2%	1%	1%	2%	2%	2%	2%	3%	1%	1%	1%	2%	2%	1%	3%	4%	2%	3%	2%	1%	1%	1%	2%	1%	1%	1%	1%

				Sezioni:																																																																
N.	Nome del candidato			31	32	33	34	35	36	37	38	39	40	41	42	43	44	45	46	47	48	49	50	51	52	53	54	55	56	57	58	59	60	61																																		
3	PORCARI Carlo			5	13	9	6	5	12	5	5	1	1	14	6	5	3	4	3	2	10	12	4	3	3	8	10	7	6	2	6	1	3	0																																		
1	VILLANI Giuseppe			0	1	0	4	2	2	6	2	0	3	1	1	0	0	3	0	2	0	4	2	0	1	2	2	1	1	1	6	0	2	0																																		
4	ROMANO Patrizia			1	0	5	1	0	1	0	5	3	1	6	1	3	0	1	1	0	2	2	0	0	4	0	4	1	5	2	0	0	1	0																																		
2	MASSOLINI Gabriella			0	0	0	0	0	0	0	0	0	0	0	0	0	0	0	0	0	0	1	0	0	0	1	0	0	0	0	0	0	0	0																																		
Totali Sezioni:				Preferenze																																		6	14	14	11	7	15	11	12	4	5	21	8	8	3	8	4	4	12	19	6	3	8	11	16	9	12	5	12	1	6	0
				%																																		1%	2%	2%	2%	1%	3%	2%	2%	1%	1%	4%	1%	1%	1%	1%	1%	1%	2%	3%	2%	2%	1%	2%	0%	1%	0%					

**Comune di Vigevano**  
**ELEZIONI REGIONALI 2005**


Voti di preferenza



<b>8</b>	<b>Di Pietro Italia dei Valori</b>		
<b>Sezioni scrutinate (su 61 totali) n: 61</b>		<b>TOTALI</b>	
N.	Nome del candidato	N.	%
3	<b>MIGLIARDI Francesca</b>	<b>35</b>	<b>44,87%</b>
2	<b>BENGIOVANNI Antonio</b>	<b>26</b>	<b>33,33%</b>
1	<b>ROCCHI Emanuela Lucia</b>	<b>15</b>	<b>19,23%</b>
4	<b>MORO Piero Mario</b>	<b>2</b>	<b>2,56%</b>
<b>Totali Sezioni:</b>		<b>78</b>	<b>100%</b>
<b>Preferenze</b>		<b>78</b>	<b>100%</b>
<b>%</b>		<b>100%</b>	<b>100%</b>

Comune di Vigevano  
ELEZIONI REGIONALI 2005

Voti di preferenza

8	Di Pietro Italia dei Valori	
Sezioni scrutinate (su 61 totali) n: 61		TOTALI
N.	Nome del candidato	N. %
3	MIGLIARDI Francesca	35 44,87%
2	BENGIOVANNI Antonio	26 33,33%
1	ROCCHI Emanuela Lucia	15 19,23%
4	MORO Piero Mario	2 2,56%
Totali Sezioni: Preferenze		78 100%
		% 100%

Sezioni:			1	2	3	4	5	6	7	8	9	10	11	12	13	14	15	16	17	18	19	20	21	22	23	24	25	26	27	28	29	30			
N.	Nome del candidato																																		
3	MIGLIARDI Francesca																																		
2	BENGIOVANNI Antonio																																		
1	ROCCHI Emanuela Lucia																																		
4	MORO Piero Mario																																		
Totali Sezioni:			Preferenze			0	0	0	1	0	2	0	3	1	1	0	3	1	3	0	3	0	1	3	1	1	1	0	2	0	0	1	2	0	1
			%			0%	0%	0%	1%	0%	3%	0%	4%	1%	1%	0%	4%	1%	4%	0%	4%	0%	1%	4%	1%	1%	0%	3%	0%	0%	1%	3%	0%	1%	

Sezioni:			31	32	33	34	35	36	37	38	39	40	41	42	43	44	45	46	47	48	49	50	51	52	53	54	55	56	57	58	59	60	61	
N.	Nome del candidato																																	
3	MIGLIARDI Francesca		0	0	3	0	0	0	2	0	0	0	1	0	0	0	3	0	3	1	0	0	5	2	0	0	1	1	1	0	0	1	0	
2	BENGIOVANNI Antonio		3	0	0	0	3	0	1	1	0	0	0	0	0	0	0	0	0	0	2	0	0	1	0	0	0	1	1	1	0	0	0	
1	ROCCHI Emanuela Lucia		0	0	4	0	1	0	0	0	0	0	0	0	0	0	0	0	0	0	0	0	1	1	0	0	1	0	0	0	0	0		
4	MORO Piero Mario		0	0	0	0	0	0	0	0	0	0	0	0	0	0	0	0	0	1	0	0	0	0	0	0	0	0	0	0	0	0		
Totali Sezioni:			Preferenze																															
			3	0	7	0	4	0	3	1	0	0	1	0	0	0	3	0	3	2	2	0	5	4	1	0	1	3	2	1	0	1	0	
			%	4%	0%	9%	0%	5%	0%	4%	1%	0%	0%	1%	0%	0%	0%	4%	0%	4%	3%	3%	0%	6%	5%	1%	0%	1%	4%	3%	1%	0%	1%	0%

**Comune di Vigevano**  
**ELEZIONI REGIONALI 2010**

**Voti di preferenza**




<b>9 Il Popolo della Libertà'</b>			
<b>Sezioni scrutinate (su 61 totali) n: 61</b>		<b>TOTALI</b>	
N.	Nome del candidato	N.	%
1	<b>ABELLI Gian Carlo</b>	<b>586</b>	<b>46,00%</b>
4	<b>PESATO Vittorio</b>	<b>383</b>	<b>30,06%</b>
2	<b>FIORI Francesco</b>	<b>267</b>	<b>20,96%</b>
3	<b>LOTTINI Antonella</b>	<b>38</b>	<b>2,98%</b>
<b>Totali Sezioni:</b>		<b>1.274</b>	<b>100%</b>
<b>Preferenze</b>		<b>1.274</b>	<b>100%</b>
<b>%</b>		<b>100%</b>	<b>100%</b>

Comune di Vigevano

ELEZIONI REGIONALI 2010

Voti di preferenza

<b>9</b>	<b>Il Popolo della Libertà'</b>	
Sezioni scrutinate (su 61 totali) n: 61		<b>TOTALI</b>
N.	Nome del candidato	N. %
1	ABELLI Gian Carlo	586 46,00%
4	PESATO Vittorio	383 30,06%
2	FIORI Francesco	267 20,96%
3	LOTTINI Antonella	38 2,98%
<b>Totali Sezioni: Preferenze</b>		<b>1.274 100%</b>
<b>%</b>		<b>100%</b>

		Sezioni:	1	2	3	4	5	6	7	8	9	10	11	12	13	14	15	16	17	18	19	20	21	22	23	24	25	26	27	28	29	30
N.	Nome del candidato																															
1	ABELLI Gian Carlo		11	18	9	8	22	10	13	10	19	7	13	12	16	16	9	21	3	4	8	9	11	7	4	17	6	3	8	10	10	3
4	PESATO Vittorio		8	8	6	10	4	5	6	11	11	3	5	14	13	11	4	10	11	5	8	3	3	3	5	3	4	2	2	5	2	9
2	FIORI Francesco		5	3	8	7	0	7	10	3	1	3	5	8	19	11	7	11	2	0	5	11	5	1	2	4	0	0	6	4	8	1
3	LOTTINI Antonella		1	0	1	0	0	0	1	1	4	3	1	0	1	5	0	0	0	2	0	1	1	0	0	1	0	1	0	0	0	1
<b>Totali Sezioni: Preferenze</b>			<b>25</b>	<b>29</b>	<b>24</b>	<b>25</b>	<b>26</b>	<b>22</b>	<b>30</b>	<b>25</b>	<b>35</b>	<b>16</b>	<b>24</b>	<b>34</b>	<b>49</b>	<b>43</b>	<b>20</b>	<b>42</b>	<b>16</b>	<b>11</b>	<b>21</b>	<b>24</b>	<b>20</b>	<b>11</b>	<b>11</b>	<b>25</b>	<b>10</b>	<b>6</b>	<b>16</b>	<b>19</b>	<b>20</b>	<b>14</b>
<b>%</b>			<b>2%</b>	<b>2%</b>	<b>2%</b>	<b>2%</b>	<b>2%</b>	<b>2%</b>	<b>2%</b>	<b>2%</b>	<b>3%</b>	<b>1%</b>	<b>2%</b>	<b>3%</b>	<b>4%</b>	<b>3%</b>	<b>2%</b>	<b>3%</b>	<b>1%</b>	<b>1%</b>	<b>2%</b>	<b>2%</b>	<b>2%</b>	<b>1%</b>	<b>1%</b>	<b>2%</b>	<b>1%</b>	<b>0%</b>	<b>1%</b>	<b>1%</b>	<b>2%</b>	<b>1%</b>

		Sezioni:	31	32	33	34	35	36	37	38	39	40	41	42	43	44	45	46	47	48	49	50	51	52	53	54	55	56	57	58	59	60	61
N.	Nome del candidato																																
1	ABELLI Gian Carlo		12	5	10	15	6	7	11	15	14	9	12	8	3	5	5	6	10	14	12	2	7	7	16	1	7	4	16	15	3	11	1
4	PESATO Vittorio		3	8	6	7	10	5	3	8	6	2	4	4	7	2	11	2	7	8	15	7	5	9	7	5	5	7	6	4	7	9	0
2	FIORI Francesco		5	5	3	7	0	0	1	17	1	5	7	1	0	0	3	6	8	0	4	2	3	4	8	1	4	9	2	3	0	1	0
3	LOTTINI Antonella		0	0	1	0	0	0	0	1	0	0	0	0	0	0	0	0	1	0	1	0	2	0	0	0	0	0	0	2	3	2	0
<b>Totali Sezioni: Preferenze</b>			<b>20</b>	<b>18</b>	<b>20</b>	<b>29</b>	<b>16</b>	<b>12</b>	<b>15</b>	<b>41</b>	<b>21</b>	<b>16</b>	<b>23</b>	<b>13</b>	<b>10</b>	<b>7</b>	<b>19</b>	<b>14</b>	<b>26</b>	<b>22</b>	<b>32</b>	<b>11</b>	<b>17</b>	<b>20</b>	<b>31</b>	<b>7</b>	<b>16</b>	<b>20</b>	<b>24</b>	<b>24</b>	<b>13</b>	<b>23</b>	<b>1</b>
<b>%</b>			<b>2%</b>	<b>1%</b>	<b>2%</b>	<b>2%</b>	<b>1%</b>	<b>1%</b>	<b>1%</b>	<b>3%</b>	<b>2%</b>	<b>1%</b>	<b>2%</b>	<b>1%</b>	<b>1%</b>	<b>1%</b>	<b>1%</b>	<b>1%</b>	<b>2%</b>	<b>2%</b>	<b>3%</b>	<b>1%</b>	<b>1%</b>	<b>2%</b>	<b>2%</b>	<b>1%</b>	<b>1%</b>	<b>2%</b>	<b>2%</b>	<b>1%</b>	<b>2%</b>	<b>1%</b>	<b>0%</b>

**Comune di Vigevano**  
**ELEZIONI REGIONALI 2010**

**Voti di preferenza**



<b>10 Lega Nord</b>			
Sezioni scrutinate (su 61 totali) n: 61		TOTALI	
N.	Nome del candidato	N.	%
3	<b>CIOCCA Angelo</b>	909	64,65%
1	<b>DEMARTINI Lorenzo</b>	447	31,79%
2	<b>CORNALBA Angelo</b>	47	3,34%
4	<b>TROYSI Elisabetta</b>	3	0,21%
<b>Totali Sezioni:</b>		<b>1.406</b>	<b>100%</b>
Preferenze			
%		<b>100%</b>	



### Voti di preferenza



Sezioni:				31	32	33	34	35	36	37	38	39	40	41	42	43	44	45	46	47	48	49	50	51	52	53	54	55	56	57	58	59	60	61					
N.	Nome del candidato																																						
3	CIOCCA Angelo					35	35	20	21	12	17	4	15	27	16	20	15	4	5	21	31	19	26	14	8	11	23	36	21	14	12	21	12	7	9	0			
1	DEMARTINI Lorenzo					5	14	7	4	5	10	13	8	4	10	9	8	4	2	21	6	9	11	8	2	7	1	22	5	4	3	17	3	6	9	1			
2	CORNALBA Angelo					1	0	1	1	1	1	1	2	0	0	0	0	0	0	1	1	0	1	0	0	1	2	1	0	0	3	2	3	0	0	0			
4	TROYSI Elisabetta					0	0	0	1	0	0	0	0	0	0	1	0	0	0	0	0	0	0	0	1	0	0	0	0	0	0	0	0	0	0	0			
Totali Sezioni:				Preferenze																																			
				41	49	28	27	18	28	18	25	31	26	30	23	8	7	43	38	28	38	22	11	19	26	59	26	18	18	40	18	13	18	1					
				%	3%	3%	2%	2%	1%	2%	1%	2%	2%	2%	2%	1%	0%	3%	3%	2%	3%	2%	1%	1%	2%	4%	2%	1%	1%	3%	1%	1%	1%	0%					

**Comune di Vigevano**  
**ELEZIONI REGIONALI 2010**

**Voti di preferenza**




<b>11 Rifondazione Comunisti Italiani</b>			
<b>Sezioni scrutinate (su 61 totali) n: 61</b>		<b>TOTALI</b>	
N.	Nome del candidato	N.	%
1	<b>ABBA' Giuseppe</b>	<b>26</b>	<b>78,79%</b>
3	<b>INVERNIZZI Giuseppe</b>	<b>7</b>	<b>21,21%</b>
2	<b>BAROSSELLI Michele</b>	<b>0</b>	<b>0,00%</b>
4	<b>SOLLAZZI Martina Francesca</b>	<b>0</b>	<b>0,00%</b>
<b>Totali Sezioni:</b>		<b>33</b>	<b>100%</b>
<b>Preferenze</b>		<b>100%</b>	
		<b>%</b>	

Comune di Vigevano

ELEZIONI REGIONALI 2010

Voti di preferenza

<b>11</b>	<b>Rifondazione Comunisti Italiani</b>	
Sezioni scrutinate (su 61 totali) n: 61		<b>TOTALI</b>
N.	Nome del candidato	N. %
1	ABBA' Giuseppe	26 78,79%
3	INVERNIZZI Giuseppe	7 21,21%
2	BAROSSELLI Michele	0 0,00%
4	SOLLAZZI Martina Francesca	0 0,00%
<b>Totali Sezioni:</b>		<b>33 100%</b>
		<b>% 100%</b>

Sezioni:		1	2	3	4	5	6	7	8	9	10	11	12	13	14	15	16	17	18	19	20	21	22	23	24	25	26	27	28	29	30
N.	Nome del candidato																														
1	ABBA' Giuseppe	0	1	0	3	1	1	0	0	0	3	0	0	0	0	0	0	0	0	2	0	0	0	0	0	0	0	1	0	0	0
3	INVERNIZZI Giuseppe	0	0	0	0	0	0	0	0	1	0	0	0	0	0	1	0	0	0	1	0	0	0	0	0	0	0	0	0	0	0
2	BAROSSELLI Michele	0	0	0	0	0	0	0	0	0	0	0	0	0	0	0	0	0	0	0	0	0	0	0	0	0	0	0	0	0	0
4	SOLLAZZI Martina Francesca	0	0	0	0	0	0	0	0	0	0	0	0	0	0	0	0	0	0	0	0	0	0	0	0	0	0	0	0	0	0
<b>Totali Sezioni:</b>		<b>0</b>	<b>1</b>	<b>0</b>	<b>3</b>	<b>1</b>	<b>1</b>	<b>0</b>	<b>0</b>	<b>1</b>	<b>3</b>	<b>0</b>	<b>0</b>	<b>0</b>	<b>0</b>	<b>1</b>	<b>0</b>	<b>0</b>	<b>0</b>	<b>3</b>	<b>0</b>	<b>0</b>	<b>0</b>	<b>0</b>	<b>0</b>	<b>0</b>	<b>0</b>	<b>1</b>	<b>0</b>	<b>0</b>	<b>0</b>
<b>%</b>		<b>0%</b>	<b>3%</b>	<b>0%</b>	<b>9%</b>	<b>3%</b>	<b>3%</b>	<b>0%</b>	<b>0%</b>	<b>3%</b>	<b>9%</b>	<b>0%</b>	<b>0%</b>	<b>0%</b>	<b>0%</b>	<b>3%</b>	<b>0%</b>	<b>0%</b>	<b>0%</b>	<b>9%</b>	<b>0%</b>	<b>0%</b>	<b>0%</b>	<b>0%</b>	<b>0%</b>	<b>0%</b>	<b>3%</b>	<b>0%</b>	<b>0%</b>	<b>0%</b>	<b>0%</b>

Sezioni:		31	32	33	34	35	36	37	38	39	40	41	42	43	44	45	46	47	48	49	50	51	52	53	54	55	56	57	58	59	60	61
N.	Nome del candidato																															
1	ABBA' Giuseppe	2	0	0	1	1	0	0	1	0	0	0	0	0	0	2	0	1	1	0	0	0	0	1	0	1	2	0	0	0	1	0
3	INVERNIZZI Giuseppe	0	0	2	0	0	0	0	0	0	0	0	0	0	0	0	0	2	0	0	0	0	0	0	0	0	0	0	0	0	0	0
2	BAROSSELLI Michele	0	0	0	0	0	0	0	0	0	0	0	0	0	0	0	0	0	0	0	0	0	0	0	0	0	0	0	0	0	0	0
4	SOLLAZZI Martina Francesca	0	0	0	0	0	0	0	0	0	0	0	0	0	0	0	0	0	0	0	0	0	0	0	0	0	0	0	0	0	0	0
<b>Totali Sezioni:</b>		<b>2</b>	<b>0</b>	<b>2</b>	<b>1</b>	<b>1</b>	<b>0</b>	<b>0</b>	<b>1</b>	<b>0</b>	<b>0</b>	<b>0</b>	<b>0</b>	<b>0</b>	<b>0</b>	<b>2</b>	<b>0</b>	<b>3</b>	<b>1</b>	<b>0</b>	<b>0</b>	<b>0</b>	<b>0</b>	<b>1</b>	<b>0</b>	<b>1</b>	<b>2</b>	<b>0</b>	<b>0</b>	<b>0</b>	<b>1</b>	<b>0</b>
<b>%</b>		<b>6%</b>	<b>0%</b>	<b>6%</b>	<b>3%</b>	<b>3%</b>	<b>0%</b>	<b>0%</b>	<b>3%</b>	<b>0%</b>	<b>0%</b>	<b>0%</b>	<b>0%</b>	<b>0%</b>	<b>0%</b>	<b>6%</b>	<b>0%</b>	<b>9%</b>	<b>3%</b>	<b>0%</b>	<b>0%</b>	<b>0%</b>	<b>3%</b>	<b>0%</b>	<b>3%</b>	<b>6%</b>	<b>0%</b>	<b>0%</b>	<b>0%</b>	<b>3%</b>	<b>0%</b>	<b>0%</b>

**Comune di Vigevano**  
**ELEZIONI REGIONALI 2010**

**Voti di preferenza**



<b>12</b>	<b>Forza Nuova</b>		
<b>Sezioni scrutinate (su 61 totali) n: 61</b>		<b>TOTALI</b>	
N.	Nome del candidato	N.	%
2	<b>PERSENDI Emanuele</b>	5	71,43%
1	<b>SPAIRANI Daniele</b>	2	28,57%
3	---	0	0,00%
4	---	0	0,00%
<b>Totali Sezioni:</b>		<b>7</b>	<b>100%</b>
		<b>100%</b>	

Comune di Vigevano

ELEZIONI REGIONALI 2010

Voti di preferenza

12		Forza Nuova		
Sezioni scrutinate (su 61 totali) n: 61			TOTALI	
N.	Nome del candidato		N.	%
2	PERSENDI Emanuele		5	71,43%
1	SPAIRANI Daniele		2	28,57%
3	---		0	0,00%
4	---		0	0,00%
Totali Sezioni:			7	100%
			Preferenze	
			%	100%

		Sezioni:	1	2	3	4	5	6	7	8	9	10	11	12	13	14	15	16	17	18	19	20	21	22	23	24	25	26	27	28	29	30
N.	Nome del candidato																															
2	PERSENDI Emanuele		0	0	1	0	0	0	0	1	0	0	0	0	0	0	0	0	0	0	0	0	0	0	0	0	0	1	0	0	0	0
1	SPAIRANI Daniele		0	0	0	0	0	0	0	0	0	1	0	0	0	0	0	0	0	0	0	0	0	0	0	0	0	0	0	0	0	0
3	---		0	0	0	0	0	0	0	0	0	0	0	0	0	0	0	0	0	0	0	0	0	0	0	0	0	0	0	0	0	0
4	---		0	0	0	0	0	0	0	0	0	0	0	0	0	0	0	0	0	0	0	0	0	0	0	0	0	0	0	0	0	0
Totali Sezioni:		Preferenze	0	0	1	0	0	0	0	1	0	1	0	0	0	0	0	0	0	0	0	0	0	0	0	0	0	1	0	0	0	0
		%	0%	0%	14%	0%	0%	0%	0%	14%	0%	14%	0%	0%	0%	0%	0%	0%	0%	0%	0%	0%	0%	0%	0%	0%	0%	14%	0%	0%	0%	0%

		Sezioni:	31	32	33	34	35	36	37	38	39	40	41	42	43	44	45	46	47	48	49	50	51	52	53	54	55	56	57	58	59	60	61
N.	Nome del candidato																																
2	PERSENDI Emanuele		0	0	0	0	0	0	0	0	0	1	0	0	0	0	1	0	0	0	0	0	0	0	0	0	0	0	0	0	0	0	0
1	SPAIRANI Daniele		0	0	0	0	0	0	0	0	0	0	0	0	0	0	0	0	0	0	0	0	0	0	0	0	1	0	0	0	0	0	0
3	---		0	0	0	0	0	0	0	0	0	0	0	0	0	0	0	0	0	0	0	0	0	0	0	0	0	0	0	0	0	0	0
4	---		0	0	0	0	0	0	0	0	0	0	0	0	0	0	0	0	0	0	0	0	0	0	0	0	0	0	0	0	0	0	0
Totali Sezioni:		Preferenze	0	0	0	0	0	0	0	0	0	1	0	0	0	0	1	0	0	0	0	0	0	0	0	0	1	0	0	0	0	0	0
		%	0%	0%	0%	0%	0%	0%	0%	0%	0%	14%	0%	0%	0%	0%	14%	0%	0%	0%	0%	0%	0%	0%	0%	0%	14%	0%	0%	0%	0%	0%	0%