



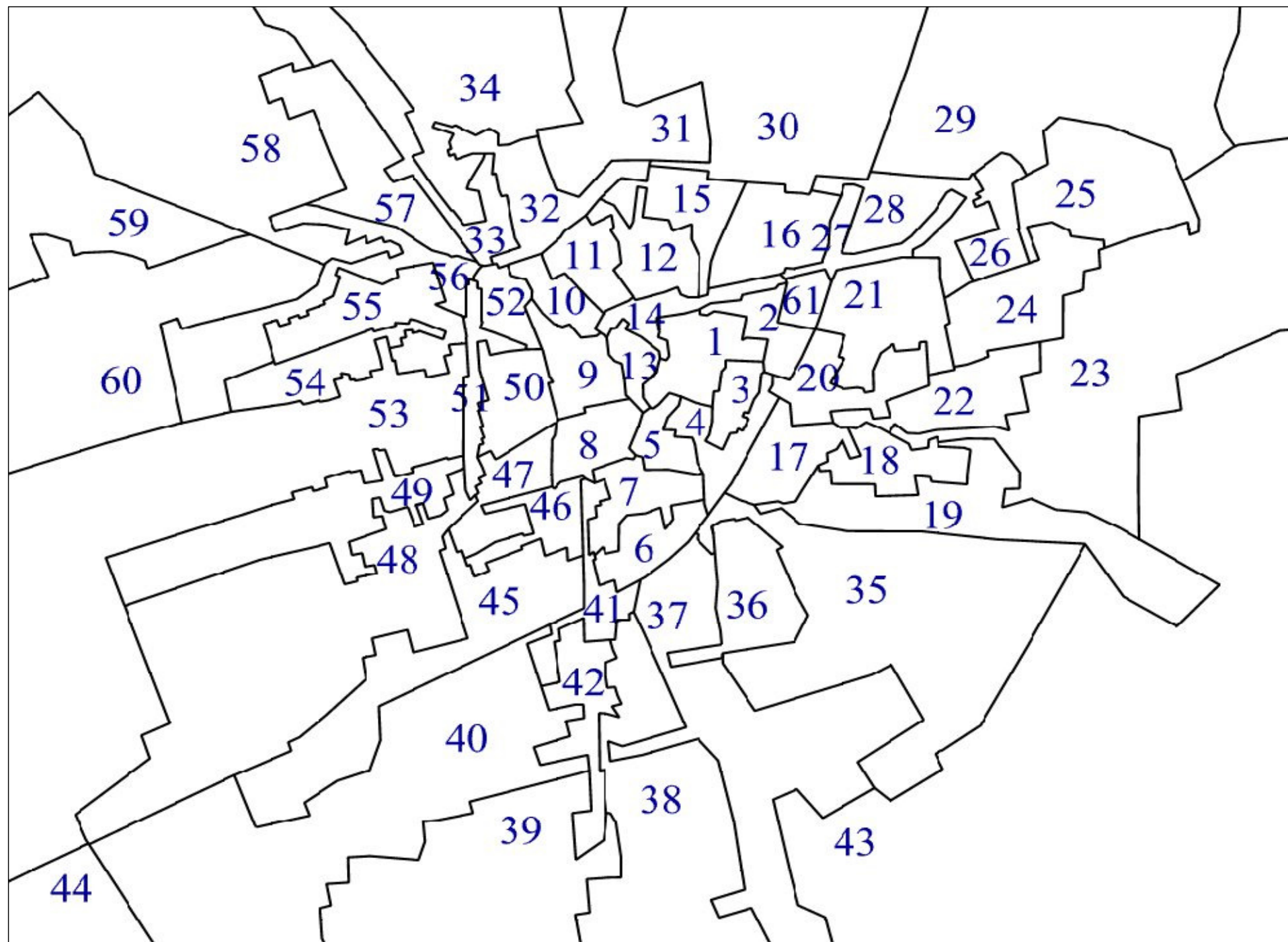
Città di Vigevano



**Elezioni Regionali
24 – 25 febbraio 2013**

ELENCO DELLE SEZIONI ELETTORALI

Collegio	N	Sez.	Indirizzo
Centro	20	1	Sc. Elem. - P.za Vitt. Veneto n. 16
Centro	20	2	Sc. Elem. - P.za Vitt. Veneto n. 16
Centro	20	3	Sc. Elem. - P.za Vitt. Veneto n. 16
Centro	20	4	Sc. Elem. - P.za Vitt. Veneto n. 16
Centro	20	5	Sc. Elem. - P.za Vitt. Veneto n. 16
Centro	20	6	Sc. Elem. - Via S. Maria n. 58
Centro	20	7	Sc. Elem. - Via S. Maria n. 58
Centro	20	8	Sc. Elem. - Via Cadorna n. 1
Centro	20	9	Sc. Elem. - Via Cadorna n. 1
Centro	20	10	Sc. Elem. - Via Cadorna n. 1
Centro	20	11	Sc. Elem. - Via Cadorna n. 1
Centro	20	12	Sc. Elem. - P.zza Vitt. Veneto n. 12
Centro	20	13	Sc. Elem. - Via Cadorna n. 1
Centro	20	14	Sc. Elem. - P.zza Vitt. Veneto n. 12
Centro	20	15	Sc. Elem. - P.zza Vitt. Veneto n. 12
Centro	20	16	Sc. Elem. - P.zza Vitt. Veneto n. 12
Milano	21	17	Sc. Elem. - A. Gramsci n. 21/5
Milano	21	18	Sc. Elem. - A. Gramsci n. 21/5
Milano	21	19	Sc. Elem. - A. Gramsci n. 21/5
Milano	21	20	Sc. Elem. - P.zza Vitt. Veneto n. 12
Milano	21	21	Sc. Elem. - V.le Libertà n. 50
Milano	21	22	Sc. Elem. - V.le Libertà n. 50
Milano	21	23	Sc. Elem. - V.le Libertà n. 50
Milano	21	24	Sc. Elem. - V.le Libertà n. 50
Milano	21	25	Sc. Elem. - V.le Libertà n. 50
Milano	21	26	Sc. Elem. - V.le Libertà n. 50
Centro	20	27	Sc. Elem. - V.le Libertà n. 50
Milano	21	28	Sc. Elem. - V.le Libertà n. 50
Milano	21	29	Sc. Elem. - V.le Libertà n. 50
Milano	21	30	Sc. Elem. - Via Mondetti n. 5
Milano	21	31	Sc. Elem. - Via Mondetti n. 5
Milano	21	32	Sc. Elem. - Via A. Botto n. 2
Milano	21	33	Sc. Elem. - Via A. Botto n. 2
Milano	21	34	Sc. Elem. - Via A. Botto n. 2
Milano	21	35	Sc. Elem. - Via A. Gramsci n. 21/5
Milano	21	36	Sc. Elem. - Via A. Gramsci n. 21/5
Torino	22	37	Sc. Elem. - Via S. Maria n. 58
Torino	22	38	Sc. Elem. - Via S. Maria n. 58
Torino	22	39	Sc. Elem. - Via S. Maria n. 58
Torino	22	40	Sc. Bramante - Via Vall. Fogliano n. 59
Torino	22	41	Sc. Elem. - Via S. Maria n. 58
Torino	22	42	Sc. Elem. - Via S. Maria n. 58
Milano	21	43	Sc. Sforzesca - Via Ronchi n. 5
Torino	22	44	Sc. Morsella - St. Cim. Morsella n. 15
Torino	22	45	Sc. Bramante - Via Vall. Fogliano n. 59
Torino	22	46	Sc. Bramante - Via Vall. Fogliano n. 59
Torino	22	47	Sc. Elem. - Via A. Diaz n. 5
Torino	22	48	Sc. Bramante - Via Vall. Fogliano n. 59
Torino	22	49	Sc. Bramante - Via Vall. Fogliano n. 59
Centro	20	50	Sc. Elem. - Via A. Diaz n. 5
Centro	20	51	Sc. Elem. - Via A. Diaz n. 5
Centro	20	52	Sc. Elem. - Via A. Diaz n. 5
Torino	22	53	Sc. Bramante - Via Vall. Fogliano n. 59
Torino	22	54	Sc. Elem. - Via A. Botto n. 2
Torino	22	55	Sc. Elem. - Str. Cappuccini n. 25
Torino	22	56	Sc. Elem. - Str. Cappuccini n. 25
Torino	22	57	Sc. Elem. - Str. Cappuccini n. 25
Torino	22	58	Sc. Elem. - Str. Cappuccini n. 25
Torino	22	59	Sc. Elem. - V.lo Scuole n. 3
Torino	22	60	Sc. Elem. - V.lo Scuole n. 3
Milano	21	61	Osp. Civile - C.so Milano n. 19



SEGRETARIO GENERALE

Dott. Annibale VARESCHI

Settore *Servizi alla città*

Dott.ssa Laura GENZINI - *Dirigente*

CENTRO ELABORAZIONE DATI ELETTORALI

BARACCHI Oscar

Esperto di informatica - Responsabile Servizio Informatico - *Coordinamento*

Sviluppo sw, elaborazione, visualizzazione, stampa e pubblicazione su Internet dei risultati

Ciprandi Lorenza

Manzo Roberto

Elaborazione Dati

Addetti al data-entry afflussi e voti

Chinaglia Loredano

Guariento Isabella

Vese Lucia

Addetti al data-entry preferenze

Crotti Anna Maria

Lombardo Natalina

Mazzini Marco

Ferrari Paola

Motta Giovanna

Langone Giuseppe

Sampietro Grazia

Cesari Elena

Pistocchi Franca

Beretta Roberta

Cecchi Enrica

Campoli Veronica

Descisciolo Giuseppina

Comunicazioni alla Prefettura ed all'Ufficio Elettorale

Coordinamento

COLLI Paolo

Raccolta telefonica dei dati

Fassina Cristina

Camasso Francesca

Gosatti Graziella

Bonfante Cristina

Guarese Paola

Raccolta verbali

GAMBAROTA Assunta

LOBASCIO Lucia

Settore *Servizi alla città*

Dott.ssa Laura GENZINI - *Dirigente*

SERVIZIO DEMOGRAFICO

TRAVAGLINO Mariella
Responsabile Servizio

Ufficio Elettorale

CASELLATO Romina
Responsabile

Amoruso Francesca
Busi Mario
Del Frate Barbara
Trivarelli Marcella
Pezzaglia Giulia
Lanza Vincenzo
Fiume Luigina
Pancera Anna
Torti Sara

Ufficio Anagrafe

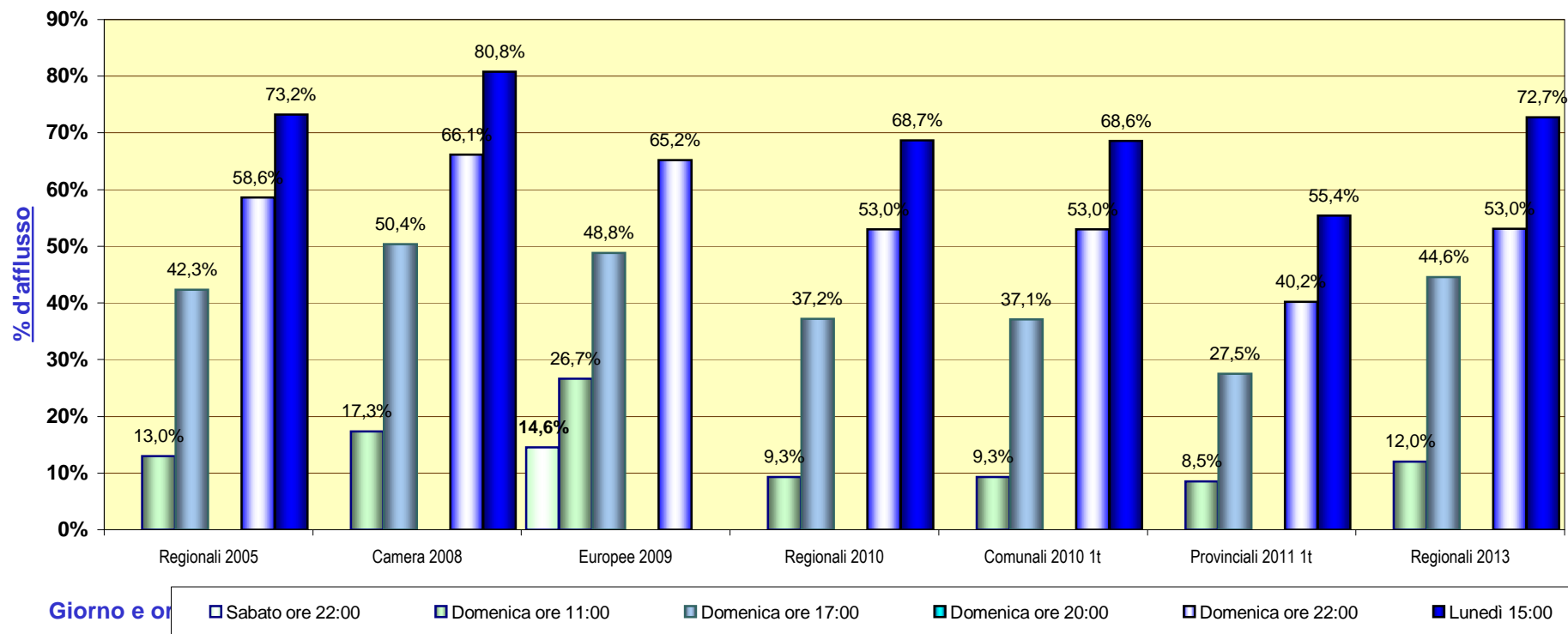
Ambrosiani Cristina
Sala Patrizia
Ricci Marilena
Colli Marisa

COLLEGAMENTO SEGGI – PALAZZO COMUNALE

Boscaglia Sergio
Fassi Enrico
Muraro Daniela
Battiston Paola
Messina Carmelo
Amodeo Carlo
Vettorello Nicoletta
Affuso Teresa
Viale Costanza
Ciocala Andreina
Goi Silvia
Lovati Cinzia
Leone Roberto
Uccelli Rosa
Galuppo Nadia
Bocca Margherita
Corsico Giovanni
Salerno Gaspare



Città di Vigevano - ELEZIONI REGIONALI 2013 - confronto % di afflusso alle urne



Comune di Vigevano - Affluenza alle urne					VOTANTI	VOTANTI	VOTANTI	TOTALE VOTANTI		
ELEZIONE DEL PRESIDENTE DELLA REGIONE 20					Domenica ore 11:00	Domenica ore 17:00	Domenica ore 22:00	Lunedì ore 15:00		
Sezioni	ISCRITTI									
Quartiere	N.	Maschi	Femmine	Totale	Totale	Totale	Totale	Maschi	Femmine	Totale
1	1	307	391	698	71	305	380	236	289	525
1	2	374	417	791	98	341	426	273	310	583
1	3	320	442	762	110	359	420	239	321	560
1	4	313	374	687	99	326	374	225	246	471
1	5	322	353	675	75	275	337	222	255	477
1	6	405	432	837	97	401	469	311	311	622
1	7	434	525	959	89	443	519	320	379	699
1	8	346	438	784	88	333	409	266	322	588
1	9	366	476	842	103	364	442	277	358	635
1	10	357	394	751	77	338	387	260	275	535
1	11	389	433	822	111	337	398	280	312	592
1	12	365	404	769	97	293	359	257	260	517
1	13	352	377	729	112	313	379	250	260	510
1	14	380	425	805	80	335	403	261	302	563
1	15	375	399	774	81	325	368	260	261	521
2	16	401	462	863	106	448	518	308	357	665
2	17	354	416	770	110	341	381	262	282	544
2	18	365	423	788	84	325	379	255	285	540
2	19	392	407	799	125	430	487	320	302	622
2	20	355	447	802	105	403	445	280	328	608
2	21	412	481	893	112	375	466	307	341	648
2	22	386	384	770	118	361	421	276	271	547
2	23	418	427	845	118	399	475	320	328	648
2	24	372	413	785	136	366	457	305	300	605
2	25	340	383	723	93	260	348	232	243	475
2	26	388	423	811	91	340	399	280	294	574
2	27	354	380	734	98	286	347	252	265	517
2	28	356	383	739	94	327	384	261	267	528
2	29	316	431	747	59	208	244	181	199	380
2	30	341	386	727	85	324	383	251	274	525
2	31	496	505	1.001	113	465	543	384	374	758
2	32	492	521	1.013	112	484	587	384	391	775
2	33	415	451	866	82	390	481	329	334	663
2	34	525	535	1.060	101	489	586	392	388	780
3	35	390	414	804	83	382	484	309	317	626
3	36	351	374	725	48	294	377	256	259	515
3	37	327	412	739	81	272	329	214	257	471
3	38	499	548	1.047	156	494	562	382	403	785
3	39	470	467	937	134	477	555	361	347	708
3	40	362	372	734	86	333	391	282	270	552
3	41	383	436	819	85	382	469	312	326	638
3	42	399	389	788	89	371	418	291	275	566
2	43	152	152	304	44	127	158	119	99	218
3	44	210	190	400	52	185	211	157	133	290
3	45	426	478	904	86	392	483	322	353	675
3	46	379	425	804	110	383	462	289	308	597
3	47	390	423	813	122	390	440	286	300	586
3	48	456	474	930	100	420	486	340	335	675
3	49	416	473	889	127	485	556	333	377	710
3	50	343	461	804	81	299	350	233	281	514
3	51	343	398	741	121	362	391	271	263	534
3	52	316	410	726	114	341	399	245	277	522
3	53	598	644	1.242	110	617	745	490	511	1.001
3	54	418	463	881	105	388	482	324	358	682
3	55	357	402	759	92	330	430	280	291	571
3	56	397	420	817	92	364	455	296	309	605
3	57	390	423	813	92	366	397	288	313	601
3	58	505	548	1.053	79	307	390	278	278	556
3	59	408	382	790	90	348	430	314	274	588
3	60	354	396	750	90	324	397	298	280	578
2	61				4	43	43	33	27	60
	N.	22.922	25.512	48.434	5.803	21.585	25.691	17.119	18.105	35.224
	%	47,3%	52,7%	100%				48,6%	51,4%	100%
	Percentuali d'afflusso				11,98%	44,57%	53,04%	74,7%	71,0%	72,7%
Q 1	15 Su 15 sez.	5.405 46,3%	6.280 53,7%	11.685 100%	1.388 11,9%	5.088 43,5%	6.070 51,9%	3.937 46,9%	4.461 53,1%	8.398 71,9%
Q 2	21 Su 21 sez.	7.630 47,6%	8.410 52,4%	16.040 100%	1.990 12,4%	7.191 44,8%	8.532 53,2%	5.731 49,1%	5.949 50,9%	11.680 72,8%
Q 3	25 Su 25 sez.	9.887 47,7%	10.822 52,3%	20.709 100%	2.425 11,7%	9.306 44,9%	11.089 53,5%	7.451 49,2%	7.695 50,8%	15.146 73,1%



Città di Vigevano

ELEZIONI REGIONALI 2013



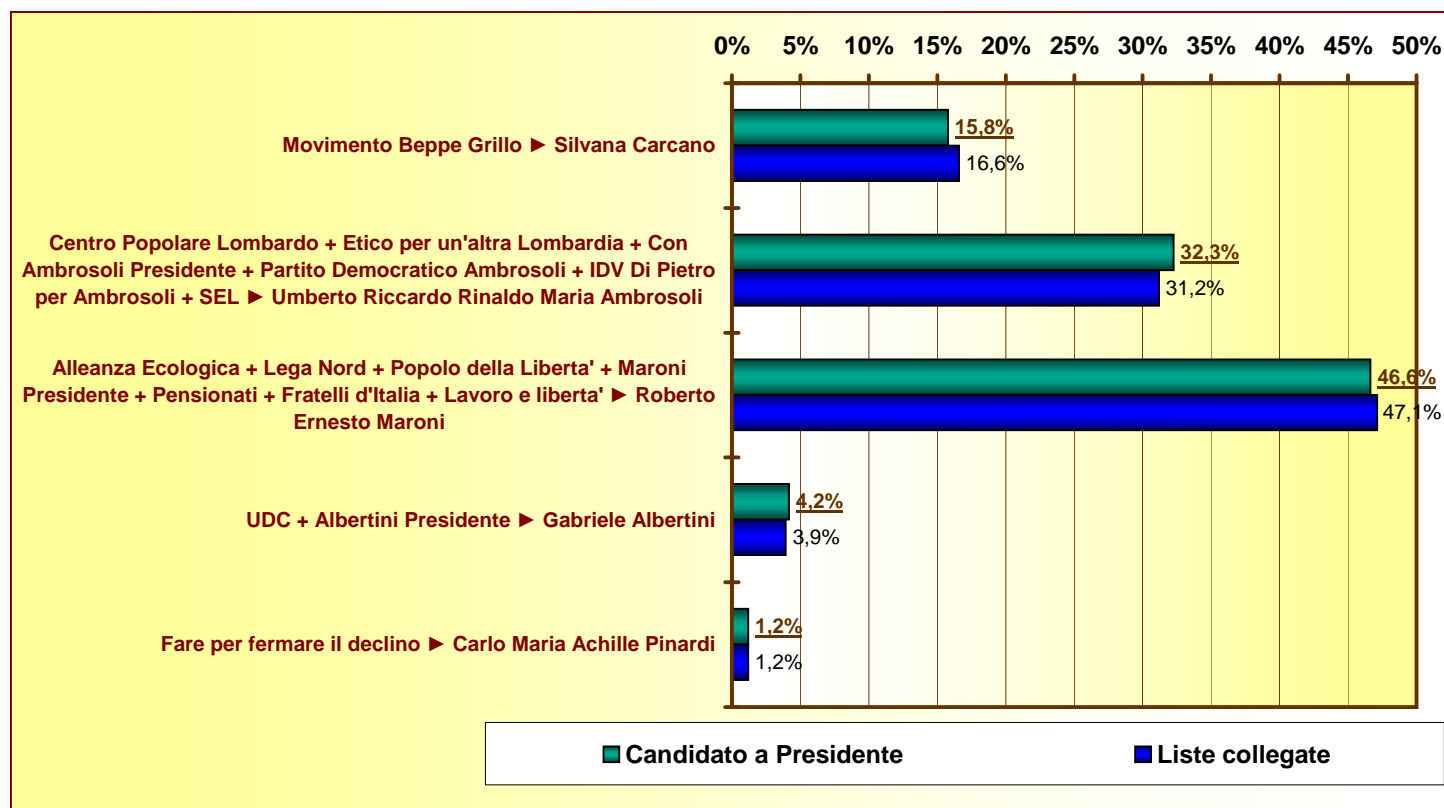
Sezioni scrutinate su 61 **61**


















Candidato alla carica di Presidente	VOTI	%
Silvana Carcano	5.346	15,8%
Umberto Riccardo Rinaldo Maria Ambrosoli	10.930	32,3%
Roberto Ernesto Maroni	15.798	46,6%
Gabriele Albertini	1.407	4,2%
Carlo Maria Achille Pinardi	402	1,2%
Totale voti validi espressi	33.883	100%

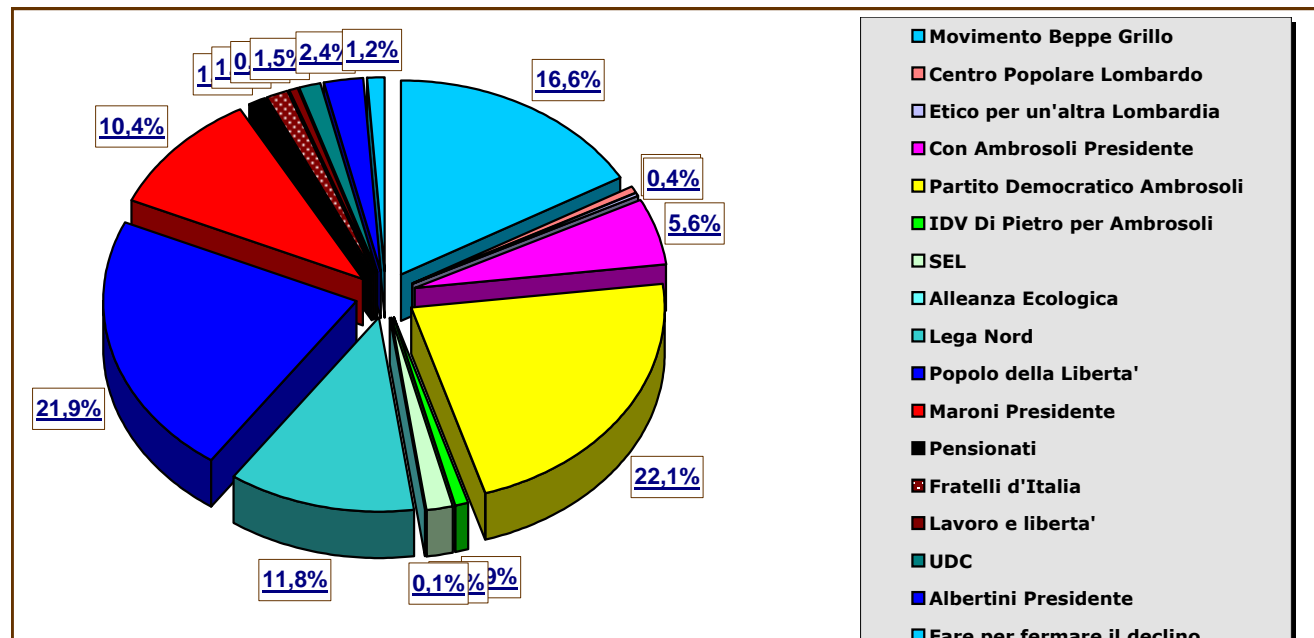
Schede bianche	422	1,2%
Voti contestati	26	1,2%
Schede nulle	893	2,5%
Totale voti non validi	1.341	3,7%
Totale voti	35.224	
Schede con solo voti al Presidente	2.611	7,4%

Sezioni scrutinate su 61 **61**

LISTE PROVINCIALI COLLEGATE	VOTI	%
Movimento Beppe Grillo	5.180	16,6%
Centro Popolare Lombardo + Etico per un'altra Lombardia + Con Ambrosoli Presidente + Partito Democratico Ambrosoli + IDV Di Pietro per Ambrosoli + SEL	9.754	31,2%
Alleanza Ecologica + Lega Nord + Popolo della Libertà' + Maroni Presidente + Pensionati + Fratelli d'Italia + Lavoro e libertà'	14.735	47,1%
UDC + Albertini Presidente	1.230	3,9%
Fare per fermare il declino	373	1,2%
Totale voti validi espressi	31.272	100%



ELEZIONI REGIONALI 2013 - Voti di lista			
LISTE PROVINCIALI		Voti	%
	Movimento Beppe Grillo	5.180	16,6%
	Centro Popolare Lombardo	167	0,5%
	Etico per un'altra Lombardia	138	0,4%
	Con Ambrosoli Presidente	1.762	5,6%
	Partito Democratico Ambrosoli	6.907	22,1%
	IDV Di Pietro per Ambrosoli	272	0,9%
	SEL	508	1,6%
	Alleanza Ecologica	36	0,1%
	Lega Nord	3.683	11,8%
	Popolo della Libertà'	6.855	21,9%
	Maroni Presidente	3.266	10,4%
	Pensionati	329	1,1%
	Fratelli d'Italia	426	1,4%
	Lavoro e libertà'	140	0,4%
	UDC	468	1,5%
	Albertini Presidente	762	2,4%
	Fare per fermare il declino	373	1,2%
6 liste per Ambrosoli		9.754	31,2%
7 liste per Maroni		14.735	47,1%
2 liste per Albertini		1.230	3,9%
Totale voti validi		31.272	100%
Schede con solo voti al Presidente		2.611	7,4%

[illegible]



Quartiere	Sezione	Silvana Carcano	Umberto Riccardo Rinaldo Maria Ambrosoli	Roberto Ernesto Maroni	Gabriele Albertini	Carlo Maria Achille Pinardi	Totale voti validi	Schede bianche	contestati e provvisoriamente non assegnati	Schede nulle e voti nulli	Totale voti non validi	Totale generale
1	1	55	127	286	38	7	513	3		9	12	525
1	2	79	207	230	31	15	562	5	5	11	21	583
1	3	65	267	189	23	5	549	2		9	11	560
1	4	55	136	234	30	7	462	1		8	9	471
1	5	57	153	219	25	7	461	6	1	9	16	477
1	6	113	184	268	28	7	600	7		15	22	622
1	7	107	264	263	33	3	670	4		25	29	699
1	8	79	216	245	32	4	576	5		7	12	588
1	9	64	205	314	36	7	626	3		6	9	635
1	10	96	145	246	19	3	509	7		19	26	535
1	11	86	191	249	35	4	565	8		19	27	592
1	12	68	145	238	45	6	502	4		11	15	517
1	13	74	131	248	25	12	490	13		7	20	510
1	14	71	161	275	29	13	549	8	1	5	14	563
1	15	78	166	209	36	6	495	7	1	18	26	521
2	16	84	265	263	28	11	651	3		11	14	665
2	17	91	164	233	27	5	520	10		14	24	544
2	18	98	173	214	26	4	515	12		13	25	540
2	19	76	243	249	25	6	599	6		17	23	622
2	20	93	168	288	28	13	590	7		11	18	608
2	21	118	209	277	19	5	628	10		10	20	648
2	22	94	184	226	21	4	529	4		14	18	547
2	23	103	204	286	25	3	621	10		17	27	648
2	24	91	161	299	20	6	577	5		23	28	605
2	25	70	137	228	14	8	457	4		14	18	475
2	26	98	168	260	14	4	544	11		19	30	574
2	27	100	156	218	18	5	497	11		9	20	517
2	28	88	190	216	7	7	508	8		12	20	528
2	29	61	90	194	11	3	359	9		12	21	380
2	30	85	139	254	21	6	505	6		14	20	525
2	31	134	221	352	21	8	736	5		17	22	758
2	32	117	222	360	35	7	741	7		27	34	775
2	33	108	194	313	16	6	637	9		17	26	663
2	34	90	289	330	31	7	747	10		23	33	780
3	35	98	192	271	30	6	597	8		21	29	626
3	36	81	159	222	23	6	491	4		20	24	515
3	37	58	148	229	14	2	451	9		11	20	471
3	38	145	254	325	25	7	756	9		20	29	785
3	39	123	175	358	16	6	678	10		20	30	708
3	40	91	164	258	8	11	532	5		15	20	552
3	41	76	221	290	23	6	616	7		15	22	638
3	42	93	168	259	19	1	540	7	1	18	26	566
2	43	43	78	79	6	1	207	6		5	11	218
3	44	49	79	146	6	1	281	4		5	9	290
3	45	106	212	305	16	7	646	8		21	29	675
3	46	67	191	279	32	4	573	9		15	24	597
3	47	90	164	287	27	5	573	5		8	13	586
3	48	103	188	338	14	11	654	4	17		21	675
3	49	100	208	339	26	12	685	10		15	25	710
3	50	69	171	234	16	8	498	6		10	16	514
3	51	78	161	235	22	5	501	10		23	33	534
3	52	71	167	216	34	5	493	11		18	29	522
3	53	151	307	445	44	20	967	4		30	34	1.001
3	54	112	207	292	20	19	650	10		22	32	682
3	55	109	201	217	13	5	545	8		18	26	571
3	56	83	196	272	27	7	585	7		13	20	605
3	57	106	151	279	29	12	577	8		16	24	601
3	58	96	160	258	10	4	528	5		23	28	556
3	59	104	161	267	19	4	555	5		28	33	588
3	60	93	148	298	13	3	555	13		10	23	578
2	61	5	24	27	3		59			1	1	60
Totali		5.346	10.930	15.798	1.407	402	33.883	422	26	893	1.341	35.224
%		15,8%	32,3%	46,6%	4,2%	1,2%	100,0%	1,20%	0%	2,54%		
Q	15	1.147	-	2.698	-	3.713	-	465	-	106	-	8.129
Su 15 sez		14,1%	-	33,2%	-	45,7%	-	5,7%	-	1,3%	-	100,0%
Q	21	1.847	-	3.679	-	5.166	-	416	-	119	-	11.227
Su 21 sez		16,5%	-	32,8%	-	46,0%	-	3,7%	-	1,1%	-	100,0%
Q	25	2.352	-	4.553	-	6.919	-	526	-	177	-	14.527
Su 25 sez		16,2%	-	31,3%	-	47,6%	-	3,6%	-	1,2%	-	100,0%

**ELEZIONI REGIONALI 2013 - LISTE PROVINCIALI**

Quartiere	Sezione	Movimento Beppe Grillo	Centro Popolare Lombardo	Etico per un'altra Lombardia	Con Ambrosoli Presidente	Partito Democratico Ambrosoli	IDV Di Pietro per Ambrosoli	SEL	Alleanza Ecologica	Lega Nord	Popolo della Liberta'	Maroni Presidente	Pensionati	Fratelli d'Italia	
1	1	49	1	4	26	66	4	9	1	56	112	77	3	12	
1	2	72	1	3	21	129	4	21	1	57	101	45	2	5	
1	3	64	2	4	46	126		14		43	105	1	2	10	
1	4	52	1	3	26	77	1	10		49	105	47	5	3	
1	5	58	2	2	26	86	4	11		51	90	50	9	8	
1	6	106	7	3	28	112	6	12		60	113	56	6	4	
1	7	104	3	2	53	160	9	9		61	107	66	4	6	
1	8	80	4	1	30	140	6	6		44	120	46	5	8	
1	9	63	6	4	59	104	1	8		63	138	80	2	8	
1	10	89	1	1	28	93		8		52	117	45	11	6	
1	11	88	1	4	30	125	5	7	1	55	104	50	2	15	
1	12	69	2	3	25	89	2	5	2	49	107	47	7	13	
1	13	69	2	1	31	77	1	8		46	129	43	4	4	
1	14	70	1	1	23	92	3	11	2	71	115	50	2	18	
1	15	77	1	2	22	110	5	10	1	40	106	44	6	4	
2	16	85	3	2	38	185	1	16		67	105	59	7		
2	17	88	5	4	19	108	2	12	2	47	96	49	7	9	
2	18	93	1	3	12	126	8	9		55	107	32	6	2	
2	19	75	5	5	37	158	3	22		59	98	53	3	13	
2	20	87	3		27	101	3	9	1	68	107	69	6	12	
2	21	117	3		28	140	4	6		62	110	67	9	7	
2	22	96	7	3	29	120	4	7		52	101	52	6	3	
2	23	94	4	3	27	128	7	6		55	115	68	3	6	
2	24	87	2	1	38	104	4	7		72	121	65	6	10	
2	25	73		1	18	89	3	14	2	51	122	35	3	8	
2	26	98	3		20	120	2	9		56	106	57	5	4	
2	27	93	4		21	111	4	4	1	62	81	50	7	5	
2	28	86	3	2	30	126	6	7		66	90	39	4	2	
2	29	61	4	2	11	56	2	5		43	84	46	10	2	
2	30	80	1	1	16	94	4	8	1	51	103	66	3	7	
2	31	130	6	5	29	133	6	10	1	82	166	63	7	10	
2	32	121	1		36	149	6	5	1	108	110	87	3	17	
2	33	101	2	3	30	117	6	8	2	73	123	69	7	12	
2	34	84	6	5	45	182	10	15	1	83	155	60	7	5	
3	35	100	8	1	35	115	3	14		54	139	55	5	4	
3	36	78	1	1	37	94	5	5		67	93	44	6	2	
3	37	54	2	2	12	108	6	5		44	103	48	8	8	
3	38	141	4	4	36	174	9	8	1	67	147	68	3	10	
3	39	118	3	3	25	113	12	7		99	169	60	4	9	
3	40	88	3	2	23	108	3	6		63	104	64	4	7	
3	41	74	4	3	38	125	4	9	1	75	109	69	6	7	
3	42	89	1	4	25	101	2	12	1	59	108	52	9	10	
2	43	44		2	11	53		3		15	38	19	1	2	
3	44	50		1	18	51	1	3		35	68	29	5	1	
3	45	104	3	7	36	125	10	11	1	79	142	57	4	7	
3	46	66	3		29	132	5	2		81	109	56	4	4	
3	47	86	1		30	112	2	12		65	149	44	8	5	
3	48	95	5	1	24	114	5	7	2	92	126	68	2	15	
3	49	100	2	3	37	136	3	6		66	152	78	12	4	
3	50	66		1	25	111	6	12	3	56	107	34	6	4	
3	51	78	2		34	93	8	7	1	47	97	60	4	6	
3	52	69		3	28	112	3	4		59	85	41	6	14	
3	53	149	5	7	54	197	5	15	2	103	203	91	10	11	
3	54	109	6	1	31	139	11	4	3	63	133	57	9	6	
3	55	103	2	2	23	136	2	7		55	88	40	5	8	
3	56	82	5	5	39	118	6	6		56	112	65	11	7	
3	57	99	2	4	37	84	8	6		75	118	65	4	3	
3	58	96	2		31	107	3	3		49	106	68	6	3	
3	59	97	2		32	103	6	2	1	65	133	45	4	7	
3	60	81	3	2	19	100	6	4		72	138	52	3	4	
2	61	5		1	8	13	2			13	10	4	1		
Totali		5.180	167	138	1.762	6.907	272	508	36	3.683	6.855	3.266	329	426	
%		16,6%	0,5%	0,4%	5,6%	22,1%	0,9%	1,6%	0,1%	11,8%	21,9%	10,4%	1,1%	1,4%	
Q	15	1.110	-	35	-	38	-	474	-	1.586	-	51	-	149	-
1	Su 15 se	15,0%	-	0,5%	-	0,5%	-	6,4%	-	21,5%	-	0,7%	-	2,0%	-
Q	21	1.798	-	63	-	43	-	530	-	2.413	-	87	-	182	-
2	Su 21 se	17,3%	-	0,6%	-	0,4%	-	5,1%	-	23,2%	-	0,8%	-	1,7%	-
Q	25	2.272	-	69	-	57	-	758	-	2.908	-	134	-	177	-
3	Su 25 se	16,9%	-	0,5%	-	0,4%	-	5,6%	-	21,6%	-	1,0%	-	1,3%	-



Sezioni scrutinate : 61 su 61 100%

Quartiere	Sezione	Lavoro e liberta'	UDC	Albertini Presidente	Fare per fermare il declino	Totale voti validi	Schede bianche	Voti contestati e provvisoria mente non	Schede nulle e voti nulli	Totale voti non validi	Totale generale	Voti validi espressi solo per le liste regionali	Totale generale	Coalizione Ambrosoli	Coalizione Maroni	Coalizione Albertini				
1	1	2	14	18	5	459	3		9	12	471	54	525	110	263	32				
1	2	2	10	25	13	512	5	5	11	21	533	50	583	179	213	35				
1	3	4	4	11	4	440	2		9	11	451	109	560	192	165	15				
1	4	3	7	16	7	412	1		8	9	421	50	471	118	212	23				
1	5		15	8	7	427	6	1	9	16	443	34	477	131	208	23				
1	6	3	9	14	8	547	7		15	22	569	53	622	168	242	23				
1	7	2	10	17	3	616	4		25	29	645	54	699	236	246	27				
1	8	4	13	13	4	524	5		7	12	536	52	588	187	227	26				
1	9	1	13	21	7	578	3		6	9	587	48	635	182	292	34				
1	10	1	8	9	3	472	7		19	26	498	37	535	131	232	17				
1	11	3	6	24	4	524	8		19	27	551	41	592	172	230	30				
1	12	3	9	31	6	469	4		11	15	484	33	517	126	228	40				
1	13	2	10	10	10	447	13		7	20	467	43	510	120	228	20				
1	14		8	16	14	497	8	1	5	14	511	52	563	131	258	24				
1	15	1	16	12	6	463	7	1	18	26	489	32	521	150	202	28				
2	16	1	7	22	13	611	3		11	14	625	40	665	245	239	29				
2	17	2	8	18	5	481	10		14	24	505	39	544	150	212	26				
2	18		8	17	2	481	12		13	25	506	34	540	159	202	25				
2	19	3	4	19	4	561	6		17	23	584	38	622	230	229	23				
2	20	5	8	27	11	544	7		11	18	562	46	608	143	268	35				
2	21	1	6	10	5	575	10		10	20	595	53	648	181	256	16				
2	22	1	8	12	4	505	4		14	18	523	24	547	170	215	20				
2	23	4	9	13	3	545	10		17	27	572	76	648	175	251	22				
2	24	4	4	9	6	540	5		23	28	568	37	605	156	278	13				
2	25		9	6	8	442	4		14	18	460	15	475	125	221	15				
2	26	8	8	5	4	505	11		19	30	535	39	574	154	236	13				
2	27	1	9	4	6	463	11		9	20	483	34	517	144	207	13				
2	28	3	3	3	8	478	8		12	20	498	30	528	174	204	6				
2	29	2	4	4	2	338	9		12	21	359	21	380	80	187	8				
2	30	3	8	14	6	466	6		14	20	486	39	525	124	234	22				
2	31	3	9	10	8	678	5		17	22	700	58	758	189	332	19				
2	32	6	15	16	6	687	7		27	34	721	54	775	197	332	31				
2	33	2	3	8	6	572	9		17	26	598	65	663	166	288	11				
2	34	4	8	19	6	695	10		23	33	728	52	780	263	315	27				
3	35	1	7	18	6	565	8		21	29	594	32	626	176	258	25				
3	36	1	7	11	5	457	4		20	24	481	34	515	143	213	18				
3	37	1	11	3	2	417	9		11	20	437	34	471	135	212	14				
3	38	2	12	9	7	702	9		20	29	731	54	785	235	298	21				
3	39	2	2	9	6	641	10		20	30	671	37	708	163	343	11				
3	40	1	3	4	11	494	5		15	20	514	38	552	145	243	7				
3	41	1	10	15	4	554	7		15	22	576	62	638	183	268	25				
3	42	3	4	13	1	494	7	1	18	26	520	46	566	145	242	17				
2	43	1	3	2		194	6		5	11	205	13	218	69	76	5				
3	44	1	6		1	270	4		5	9	279	11	290	74	139	6				
3	45	2	6	10	6	610	8		21	29	639	36	675	192	292	16				
3	46	2	7	17	4	521	9		15	24	545	52	597	171	256	24				
3	47		12	10	4	540	5		8	13	553	33	586	157	271	22				
3	48	8	6	7	10	587	4	17		21	608	67	675	156	313	13				
3	49	3	9	13	9	633	10		15	25	658	52	710	187	315	22				
3	50	3	9	5	8	456	6		10	16	472	42	514	155	213	14				
3	51	2	6	10	2	457	10		23	33	490	44	534	144	217	16				
3	52		4	29	5	462	11		18	29	491	31	522	150	205	33				
3	53	1	10	25	17	905	4		30	34	939	62	1001	283	421	35				
3	54	3	7	9	19	610	10		22	32	642	40	682	192	274	16				
3	55	2	4	10	3	490	8		18	26	516	55	571	172	198	14				
3	56	4	7	21	6	550	7		13	20	570	35	605	179	255	28				
3	57	3	6	14	12	540	8		16	24	564	37	601	141	268	20				
3	58	3	3	7	4	491	5		23	28	519	37	556	146	235	10				
3	59	2	10	6	4	519	5		28	33	552	36	588	145	257	16				
3	60	4	6	3	3	500	13		10	23	523	55	578	134	273	9				
2	61		1	1		59			1	1	60		60	24	28	2				
Totali		140	468	762	373	31.272	422	26	893	1.341	32.613	2.611	35.224	9.754	14.735	1.230				
%		0,4%	1,5%	2,4%	1,2%	100%	1,3%	0,1%	2,7%	4,1%	100%	7,4%	100%	27,7%	41,8%	3,5%				
Q 15		31	-	152	-	245	-	101	-	7.387	83	8	178	269	7.656	742	8.398	2.333	3.446	397
1 Su 15 se		0,4%	-	2,1%	-	3,3%	-	1,4%	-	100,0%	1,1%	0,1%	2,3%	CENTRO	100%	8,8%	100%	27,8%	41,0%	4,7%
Q 21		54	-	142	-	239	-	113	-	10.420	153	-	300	453	10.873	807	11.680	3.318	4.810	381
2 Su 21 se		0,5%	-	1,4%	-	2,3%	-	1,1%	-	100,0%	1,4%		2,8%	MILANO	100%	6,9%	100%	28,4%	41,2%	3,3%
Q 25		55	-	174	-	278	-	159	-	13.465	186	18	415	619	14.084	1.062	15.146	4.103	6.479	452
3 Su 25 se		0,4%	-	1,3%	-	2,1%	-	1,2%	-	100,0%	1,3%	0,1%	2,9%	TORINO	100%	7,0%	100%	27,1%	42,8%	3,0%

Comune di Vigevano



Voti di preferenza

1	Movimento Beppe Grillo		
Sezioni scrutinate (su 61 totali) n: 61		TOTALI	
N.	Nome del candidato	N.	%
4	PIZZOLO Claudio	36	31,86%
1	BARBIERI Giulia	30	26,55%
3	NANNI Iolanda	26	23,01%
2	DEL FRATE Cesare	21	18,58%
Totali Sezioni:		113	100%
		100%	

Comune di Vigevano
ELEZIONI REGIONALI 2013

Voti di preferenza



2 Centro Popolare Lombardo			
Sezioni scrutinate (su 61 totali) n: 61		TOTALI	
N.	Nome del candidato	N.	%
1	CERRI Giampaolo	13	92,86%
4	DE LISI Maria Sara	1	7,14%
2	COPPOLA Silvia	0	0,00%
3	CANTONI Alessandro	0	0,00%
Totali Sezioni:		14	100%
		100%	

Comune di Vigevano
ELEZIONI REGIONALI 2013

Voti di preferenza



3	Etico per un'altra Lombardia		
Sezioni scrutinate (su 61 totali) n: 61		TOTALI	
N.	Nome del candidato	N.	%
3	FORTI Teresio	26	78,79%
2	COSTA BARBE' Stefania	4	12,12%
1	BAROSSELLI Michele	3	9,09%
4	ROZZI Angela	0	0,00%
Totali Sezioni:		33	100%
Preferenze		33	100%
%		100%	100%

Comune di Vigevano
ELEZIONI REGIONALI 2013

Voti di preferenza



4 Con Ambrosoli Presidente			
Sezioni scrutinate (su 61 totali) n: 61		TOTALI	
N.	Nome del candidato	N.	%
4	BARBIERI Stefano	45	56,96%
1	COMETTI Giulia	25	31,65%
2	PACE Alessandro	8	10,13%
3	SANTI Silvia	1	1,27%
Totali Sezioni:		79	100%
%		97%	

Comune di Vigevano
ELEZIONI REGIONALI 2013

Voti di preferenza



5 Partito Democratico Ambrosoli			
Sezioni scrutinate (su 61 totali) n: 61		TOTALI	
N.	Nome del candidato	N.	%
2	MAIOCCHI Maria Angela	262	44,48%
3	BOSONE Daniele	168	28,52%
1	VILLANI Giuseppe	122	20,71%
4	MIGLIAVACCA Federica Giovanna	37	6,28%
Totali Sezioni:		589	100%
		100%	

Comune di Vigevano
ELEZIONI REGIONALI 2013

Voti di preferenza



6 IDV Di Pietro per Ambrosoli			
Sezioni scrutinate (su 61 totali) n: 61		TOTALI	
N.	Nome del candidato	N.	%
1	TINDIGLIA Carmelo	63	85,14%
4	PICCOLINO Marina	6	8,11%
3	MAGRIN Massimo	3	4,05%
2	GORINI Valentina	2	2,70%
Totali Sezioni:		74	100%
Preferenze		74	100%
%		97%	

Comune di Vigevano
ELEZIONI REGIONALI 2013

Voti di preferenza



7	SEL		
Sezioni scrutinate (su 61 totali) n: 61		TOTALI	
N.	Nome del candidato	N.	%
4	SANTAGOSTINO Carlo	128	96,24%
1	COLASANTO Linda Rosa	5	3,76%
2	CALVI Daniele	0	0,00%
3	MIETTA Lucia	0	0,00%
Totali Sezioni:		133	100%
		100%	

Comune di Vigevano
ELEZIONI REGIONALI 2013

Voti di preferenza



8	Alleanza Ecologica		
Sezioni scrutinate (su 61 totali) n: 61		TOTALI	
N.	Nome del candidato	N.	%
1	POGGI Piero	4	100,00%
2	DALLA POZZA Susanna	0	0,00%
3	BARCELLA Marco Giuseppe	0	0,00%
4	BASSI Annalisa	0	0,00%
Totali Sezioni:		4	100%
Preferenze		4	100%
%		100%	

Comune di Vigevano
ELEZIONI REGIONALI 2013

Voti di preferenza



9 Lega Nord			
Sezioni scrutinate (su 61 totali) n: 61		TOTALI	
N.	Nome del candidato	N.	%
1	CIOCCA Angelo	756	87,50%
3	CORNALBA Angelo	56	6,48%
2	PIANI Silvia	50	5,79%
4	VERRI Pinuccia	2	0,23%
Totali Sezioni:		864	100%
		Preferenze	
		%	100%

Comune di Vigevano
ELEZIONI REGIONALI 2013

Voti di preferenza



10		Popolo della Libertà'	
Sezioni scrutinate (su 61 totali) n: 61		TOTALI	
N.	Nome del candidato	N.	%
1	PESATO Vittorio	547	65,82%
3	MELAZZINI Mario Giovanni detto Mela	265	31,89%
2	CATTANEO Cinzia	15	1,81%
4	DACCO' Maria Diletta	4	0,48%
Totali Sezioni:		831	100%
Preferenze		831	100%
%		100%	100%

Comune di Vigevano
ELEZIONI REGIONALI 2013

Voti di preferenza



11 Maroni Presidente			
Sezioni scrutinate (su 61 totali) n: 61		TOTALI	
N.	Nome del candidato	N.	%
1	BOCCIA Aurelia	48	87,27%
2	COBIANCHI Angelo	4	7,27%
4	UBEZIO Stefano	3	5,45%
3	GIAMMONA Maria Angela	0	0,00%
Totali Sezioni: Preferenze		55	100%
%		100%	

Comune di Vigevano
ELEZIONI REGIONALI 2013

Voti di preferenza



12	Pensionati		
Sezioni scrutinate (su 61 totali) n: 61		TOTALI	
N.	Nome del candidato	N.	%
1	CASARINI Tiziano	2	66,67%
4	OTTOBONI Irma	1	33,33%
2	ROCCHI Emanuela Lucia	0	0,00%
3	SERVIDIO Saturnino	0	0,00%
Totali Sezioni:		3	100%
Preferenze		100%	
%			

Comune di Vigevano
ELEZIONI REGIONALI 2013

Voti di preferenza



13	Fratelli d'Italia		
Sezioni scrutinate (su 61 totali) n: 61		TOTALI	
N.	Nome del candidato	N.	%
3	ZORZOLI ROSSI Paolo Emanuele	72	75,00%
1	NOLA Carlo	14	14,58%
2	BARBIERI Daniela	8	8,33%
4	VISONA' Enrichetta	2	2,08%
Totali Sezioni: Preferenze		96	100%
%		100%	

Comune di Vigevano

ELEZIONI REGIONALI 2013

Voti di preferenza



14	Lavoro e libertà'		
Sezioni scrutinate (su 61 totali) n: 61		TOTALI	
N.	Nome del candidato	N.	%
1	NIUTTA Maurizio Ilario	17	50,00%
2	FALZONE Giovanna	13	38,24%
4	MANGIACAVALLI Barbara	4	11,76%
3	TODESCHINI Delio	0	0,00%
Totali Sezioni:		34	100%
		100%	

Comune di Vigevano
ELEZIONI REGIONALI 2013

Voti di preferenza



15 UDC			
Sezioni scrutinate (su 61 totali) n: 61		TOTALI	
N.	Nome del candidato	N.	%
4	GALLI Mario	44	84,62%
1	GUARINO Maria Teresa	3	5,77%
2	FIAMBERTI Riccardo	3	5,77%
3	BERTORELLI Enrica Antonietta	2	3,85%
Totali Sezioni: Preferenze		52	100%
%		100%	

Comune di Vigevano
ELEZIONI REGIONALI 2013

Voti di preferenza



16	Albertini Presidente		
Sezioni scrutinate (su 61 totali) n: 61		TOTALI	
N.	Nome del candidato	N.	%
2	LORIA Matteo Alfonso	272	98,19%
1	RICCARDI Giovanna	4	1,44%
4	RIGAMONTI Attilio	1	0,36%
3	MALVANI Stefania	0	0,00%
Totali Sezioni:		277	100%
Preferenze		277	100%
%		100%	100%

Comune di Vigevano
ELEZIONI REGIONALI 2013

Voti di preferenza



17	Fare per fermare il declino		
Sezioni scrutinate (su 61 totali) n: 61		TOTALI	
N.	Nome del candidato	N.	%
3	TOVAGLIARO Barbara Carla	35	87,50%
1	ROSSO Marta	4	10,00%
4	LIGORATTI Andrea	1	2,50%
2	FORTE Domenico	0	0,00%
Totali Sezioni: Preferenze		40	100%
%		100%	

Comune di Vigevano
ELEZIONI REGIONALI 2013

Voti di preferenza



1	Movimento Beppe Grillo	
Sezioni scrutinate (su 61 totali) n: 61		TOTALI
N.	Nome del candidato	N. %
4	PIZZOLO Claudio	36 31,86%
1	BARBIERI Giulia	30 26,55%
3	NANNI Iolanda	26 23,01%
2	DEL FRATE Cesare	21 18,58%
Totali Sezioni:		113 100%
		% 100%

Sezioni:			1	2	3	4	5	6	7	8	9	10	11	12	13	14	15	16	17	18	19	20	21	22	23	24	25	26	27	28	29	30	
N.	Nome del candidato																																
4	PIZZOLO Claudio		1	0	0	3	1	0	1	0	1	0	1	0	0	1	0	0	1	0	0	1	1	0	0	1	0	0	2	0	2	0	
1	BARBIERI Giulia		1	1	1	2	0	2	2	0	0	0	0	1	0	1	0	0	0	0	2	1	3	0	0	0	0	0	0	1	0	0	
3	NANNI Iolanda		0	0	0	2	0	1	1	0	0	0	0	0	1	0	0	1	1	0	1	0	1	0	0	1	0	0	0	0	2	0	
2	DEL FRATE Cesare		0	0	0	0	0	0	0	0	0	1	0	0	0	1	0	0	0	0	0	1	0	3	0	0	1	0	1	0	0	0	
Totali Sezioni:			Preferenze		2	1	1	7	1	3	4	0	1	1	1	1	3	0	1	2	0	3	3	5	3	0	2	1	0	3	1	4	
			%		2%	1%	1%	6%	1%	3%	4%	0%	1%	1%	1%	1%	3%	0%	1%	2%	0%	3%	3%	4%	3%	0%	2%	1%	0%	3%	1%	4%	2%

Sezioni:			31	32	33	34	35	36	37	38	39	40	41	42	43	44	45	46	47	48	49	50	51	52	53	54	55	56	57	58	59	60	61
N.	Nome del candidato																																
4	PIZZOLO Claudio		3	1	0	1	1	0	1	0	0	0	0	0	0	0	0	0	2	2	0	0	5	0	1	1	0	0	0	1	0	0	0
1	BARBIERI Giulia		1	0	0	0	0	0	0	0	0	0	0	1	0	0	0	0	2	0	1	0	0	0	4	0	0	0	0	0	0	1	0
3	NANNI Iolanda		2	0	0	0	1	0	1	0	0	0	0	0	1	0	1	1	0	0	1	1	0	0	3	1	0	0	0	1	0	0	0
2	DEL FRATE Cesare		0	0	0	1	1	0	0	1	0	1	0	0	0	0	0	1	0	0	0	0	0	1	3	1	0	0	1	1	1	0	0
Totali Sezioni:		Preferenze	6	1	0	2	3	0	2	1	0	1	0	1	1	0	1	2	4	2	2	1	5	1	11	3	0	0	1	3	1	1	0
		%	5%	1%	0%	2%	3%	0%	2%	1%	0%	1%	0%	1%	1%	0%	1%	2%	4%	2%	2%	1%	4%	1%	10%	3%	0%	0%	1%	3%	1%	1%	0%

Comune di Vigevano

ELEZIONI REGIONALI 2013

Voti di preferenza



2	Centro Popolare Lombardo	
Sezioni scrutinate (su 61 totali) n: 61		TOTALI
N.	Nome del candidato	N. %
1	CERRI Giampaolo	13 92,86%
4	DE LISI Maria Sara	1 7,14%
2	COPPOLA Silvia	0 0,00%
3	CANTONI Alessandro	0 0,00%
Totali Sezioni: Preferenze		14 100%
		% 100%

Sezioni:			1	2	3	4	5	6	7	8	9	10	11	12	13	14	15	16	17	18	19	20	21	22	23	24	25	26	27	28	29	30
N.	Nome del candidato																															
1	CERRI Giampaolo		0	0	1	0	0	0	0	0	0	0	0	2	0	0	0	1	0	0	0	0	0	0	0	0	0	0	0	0	1	0
4	DE LISI Maria Sara		0	0	0	0	0	0	0	0	0	0	0	0	0	0	0	0	0	0	0	0	0	0	0	0	0	0	0	0	0	0
2	COPPOLA Silvia		0	0	0	0	0	0	0	0	0	0	0	0	0	0	0	0	0	0	0	0	0	0	0	0	0	0	0	0	0	0
3	CANTONI Alessandro		0	0	0	0	0	0	0	0	0	0	0	0	0	0	0	0	0	0	0	0	0	0	0	0	0	0	0	0	0	0
Totali Sezioni: Preferenze			0	0	1	0	0	0	0	0	0	0	0	2	0	0	0	1	0	0	0	0	0	0	0	0	0	0	0	0	1	0
%			0%	0%	7%	0%	0%	0%	0%	0%	0%	0%	0%	14%	0%	0%	0%	7%	0%	0%	0%	0%	0%	0%	0%	0%	0%	0%	0%	0%	7%	0%

Sezioni:			31	32	33	34	35	36	37	38	39	40	41	42	43	44	45	46	47	48	49	50	51	52	53	54	55	56	57	58	59	60	61
N.	Nome del candidato																																
1	CERRI Giampaolo		0	0	0	0	4	0	1	0	1	0	1	0	0	0	0	0	0	0	0	0	0	0	0	1	0	0	0	0	0	0	
4	DE LISI Maria Sara		0	0	0	0	0	0	0	0	0	0	0	0	0	0	0	0	0	0	0	0	0	0	0	0	0	0	1	0	0	0	
2	COPPOLA Silvia		0	0	0	0	0	0	0	0	0	0	0	0	0	0	0	0	0	0	0	0	0	0	0	0	0	0	0	0	0	0	
3	CANTONI Alessandro		0	0	0	0	0	0	0	0	0	0	0	0	0	0	0	0	0	0	0	0	0	0	0	0	0	0	0	0	0	0	
Totali Sezioni:			Preferenze		0	0	0	0	4	0	1	0	1	0	1	0	0	0	0	0	0	0	0	0	0	1	0	0	1	0	0	0	
			%		0%	0%	0%	0%	29%	0%	7%	0%	7%	0%	0%	0%	0%	0%	0%	0%	0%	0%	0%	0%	0%	7%	0%	0%	7%	0%	0%	0%	

Comune di Vigevano

ELEZIONI REGIONALI 2013

Voti di preferenza



3	Etico per un'altra Lombardia		
Sezioni scrutinate (su 61 totali) n: 61		TOTALI	
N.	Nome del candidato	N.	%
3	FORTI Teresio	26	78,79%
2	COSTA BARBE' Stefania	4	12,12%
1	BAROSSELLI Michele	3	9,09%
4	ROZZI Angela	0	0,00%
Totali Sezioni:		33	100%
Preferenze		33	100%
%		100%	

Sezioni:			1	2	3	4	5	6	7	8	9	10	11	12	13	14	15	16	17	18	19	20	21	22	23	24	25	26	27	28	29	30
N.	Nome del candidato																															
3	FORTI Teresio		0	1	0	0	0	1	0	1	1	0	0	0	0	0	0	0	0	0	2	0	0	1	0	0	0	0	0	0	0	0
2	COSTA BARBE' Stefania		1	0	2	0	0	0	0	0	0	0	0	0	0	0	0	0	0	0	0	0	0	0	0	0	0	0	0	0	0	0
1	BAROSSELLI Michele		0	1	0	0	0	0	0	0	0	0	1	0	0	0	0	0	0	0	0	0	0	0	0	0	0	0	0	0	0	0
4	ROZZI Angela		0	0	0	0	0	0	0	0	0	0	0	0	0	0	0	0	0	0	0	0	0	0	0	0	0	0	0	0	0	0
Totali Sezioni:		Preferenze	1	2	2	0	0	1	0	1	1	0	1	0	0	0	0	0	0	0	2	0	0	1	0	0	0	0	0	0	0	0
%			3%	6%	6%	0%	0%	3%	0%	3%	3%	0%	3%	0%	0%	0%	0%	0%	0%	0%	6%	0%	0%	3%	0%	0%	0%	0%	0%	0%	0%	0%

Sezioni:			31	32	33	34	35	36	37	38	39	40	41	42	43	44	45	46	47	48	49	50	51	52	53	54	55	56	57	58	59	60	61
N.	Nome del candidato																																
3	FORTI Teresio		4	0	1	1	0	0	0	1	1	2	0	1	0	0	2	0	0	0	2	0	0	0	0	0	0	0	2	0	0	2	0
2	COSTA BARBE' Stefania		0	0	0	0	0	0	0	0	0	0	0	0	0	1	0	0	0	0	0	0	0	0	0	0	0	0	0	0	0	0	0
1	BAROSSELLI Michele		0	0	0	0	0	0	1	0	0	0	0	0	0	0	0	0	0	0	0	0	0	0	0	0	0	0	0	0	0	0	0
4	ROZZI Angela		0	0	0	0	0	0	0	0	0	0	0	0	0	0	0	0	0	0	0	0	0	0	0	0	0	0	0	0	0	0	0
Totali Sezioni:		Preferenze	4	0	1	1	0	0	1	1	1	2	0	1	0	1	2	0	0	0	2	0	0	0	0	0	0	0	2	0	0	2	0
%			12%	0%	3%	3%	0%	0%	3%	3%	3%	6%	0%	3%	0%	3%	6%	0%	0%	0%	6%	0%	0%	0%	0%	0%	0%	0%	6%	0%	0%	6%	0%

Comune di Vigevano

ELEZIONI REGIONALI 2013

Voti di preferenza



4	Con Ambrosoli Presidente	
Sezioni scrutinate (su 61 totali) n: 61		TOTALI
N.	Nome del candidato	N. %
4	BARBIERI Stefano	45 56,96%
1	COMETTI Giulia	25 31,65%
2	PACE Alessandro	8 10,13%
3	SANTI Silvia	1 1,27%
Totali Sezioni: Preferenze		79 100%
		% 97%

Sezioni:			1	2	3	4	5	6	7	8	9	10	11	12	13	14	15	16	17	18	19	20	21	22	23	24	25	26	27	28	29	30
N.	Nome del candidato																															
4	BARBIERI Stefano		1	0	2	0	2	0	0	0	0	2	0	0	1	2	1	0	0	0	0	1	2	0	0	0	2	2	0	1	1	0
1	COMETTI Giulia		1	0	0	4	0	0	0	2	1	0	0	0	0	1	0	3	0	4	1	0	0	1	0	0	0	0	0	0	0	1
2	PACE Alessandro		0	0	0	0	0	0	1	0	3	0	0	0	0	0	0	0	0	0	0	0	0	0	0	0	0	0	0	0	0	0
3	SANTI Silvia		0	0	0	0	0	0	0	0	0	0	0	0	0	0	0	1	0	0	0	0	0	0	0	0	0	0	0	0	0	0
Totali Sezioni: Preferenze			2	0	2	4	2	0	1	2	4	2	0	0	1	3	1	4	0	4	1	1	2	1	0	0	2	2	0	1	1	1
%			3%	0%	3%	5%	3%	0%	1%	3%	5%	3%	0%	0%	1%	4%	1%	5%	0%	5%	1%	1%	3%	1%	0%	0%	3%	3%	0%	1%	1%	1%

Sezioni:			31	32	33	34	35	36	37	38	39	40	41	42	43	44	45	46	47	48	49	50	51	52	53	54	55	56	57	58	59	60	61	
N.	Nome del candidato																																	
4	BARBIERI Stefano		0	0	1	0	2	0	2	0	0	1	0	0	1	0	4	0	3	1	2	0	2	2	0	2	0	0	0	0	1	1	0	
1	COMETTI Giulia		0	0	1	0	0	0	0	0	1	0	2	0	0	0	0	0	0	0	0	0	0	0	0	0	1	0	1	0	0	0	0	
2	PACE Alessandro		0	0	0	0	2	0	0	0	0	0	0	0	0	0	0	0	0	0	0	0	0	0	0	0	0	1	0	1	0	0	0	
3	SANTI Silvia		0	0	0	0	0	0	0	0	0	0	0	0	0	0	0	0	0	0	0	0	0	0	0	0	0	0	0	0	0	0	0	
Totali Sezioni:			Preferenze		0	0	2	0	4	0	2	0	1	1	2	0	1	0	4	0	3	1	2	0	2	2	0	2	1	1	1	1	1	0
			%		0%	0%	3%	0%	5%	0%	0%	0%	1%	1%	3%	0%	1%	0%	5%	0%	4%	1%	3%	0%	3%	3%	0%	3%	1%	1%	1%	1%	1%	0%

Comune di Vigevano

ELEZIONI REGIONALI 2013

Voti di preferenza



5	Partito Democratico Ambrosoli	
Sezioni scrutinate (su 61 totali) n: 61		TOTALI
N.	Nome del candidato	N. %
2	MAIOCCHI Maria Angela	262 44,48%
3	BOSONE Daniele	168 28,52%
1	VILLANI Giuseppe	122 20,71%
4	MIGLIAVACCA Federica Giovanna	37 6,28%
Totali Sezioni: Preferenze		589 100%
		% 100%

Sezioni:			1	2	3	4	5	6	7	8	9	10	11	12	13	14	15	16	17	18	19	20	21	22	23	24	25	26	27	28	29	30
N.	Nome del candidato																															
2	MAIOCCHI Maria Angela		2	4	11	0	7	7	5	3	3	1	6	8	0	4	0	9	8	12	20	5	1	3	5	5	4	4	6	1	0	0
3	BOSONE Daniele		3	4	2	3	0	4	1	6	7	1	6	4	3	2	7	5	2	3	3	2	4	0	4	1	2	6	2	3	2	2
1	VILLANI Giuseppe		1	1	3	0	1	0	0	2	1	2	1	0	1	1	0	1	2	5	8	1	1	2	5	3	1	2	2	2	5	1
4	MIGLIAVACCA Federica Giovanna		0	0	0	0	0	0	0	5	2	0	0	0	0	1	0	1	3	0	2	1	0	0	4	1	1	0	0	0	0	0
Totali Sezioni: Preferenze			6	9	16	3	8	11	6	16	13	4	13	12	4	8	7	16	15	20	33	9	6	5	18	10	8	12	10	6	7	3
%			1%	2%	3%	1%	1%	2%	1%	3%	2%	1%	2%	2%	1%	1%	1%	3%	3%	3%	6%	2%	1%	1%	3%	2%	1%	2%	2%	1%	1%	1%

Sezioni:			31	32	33	34	35	36	37	38	39	40	41	42	43	44	45	46	47	48	49	50	51	52	53	54	55	56	57	58	59	60	61			
N.	Nome del candidato																																			
2	MAIOCCHI Maria Angela		3	4	2	10	3	0	3	6	5	2	9	0	0	2	6	3	2	1	14	3	6	2	7	1	3	4	7	6	1	2	1			
3	BOSONE Daniele		1	1	2	1	0	3	2	2	1	3	3	5	0	2	0	3	3	3	2	3	2	5	4	6	0	6	4	6	0	1	0			
1	VILLANI Giuseppe		1	1	0	2	5	1	4	4	3	2	3	0	6	0	7	1	0	6	0	0	2	2	3	1	3	4	0	2	2	2	0			
4	MIGLIAVACCA Federica Giovanna		0	1	1	1	0	1	5	0	0	0	0	0	0	1	0	0	1	0	2	0	0	1	1	0	0	0	0	0	1	0	0			
Totali Sezioni: Preferenze			5	7	5	14	8	5	14	12	9	7	15	5	6	5	13	7	6	10	18	6	10	10	15	8	6	14	11	14	4	5	1			
%			1%	1%	1%	2%	1%	1%	2%	2%	2%	1%	3%	1%	1%	1%	2%	1%	1%	2%	3%	1%	2%	2%	3%	1%	1%	2%	2%	2%	1%	1%	0%			

Comune di Vigevano

ELEZIONI REGIONALI 2013

Voti di preferenza



6	IDV Di Pietro per Ambrosoli	
Sezioni scrutinate (su 61 totali) n: 61		TOTALI
N.	Nome del candidato	N. %
1	TINDIGLIA Carmelo	63 85,14%
4	PICCOLINO Marina	6 8,11%
3	MAGRIN Massimo	3 4,05%
2	GORINI Valentina	2 2,70%
Totali Sezioni: Preferenze		74 100%
		% 97%

Sezioni:			1	2	3	4	5	6	7	8	9	10	11	12	13	14	15	16	17	18	19	20	21	22	23	24	25	26	27	28	29	30
N.	Nome del candidato																															
1	TINDIGLIA Carmelo		0	3	0	0	0	0	1	0	0	0	0	0	1	2	0	0	0	0	0	1	0	0	1	0	1	0	0	0	0	0
4	PICCOLINO Marina		1	0	0	0	0	0	0	0	0	0	0	0	0	0	0	0	0	0	0	0	0	0	0	0	0	0	1	1	0	0
3	MAGRIN Massimo		0	0	0	0	0	0	0	0	0	0	0	0	0	0	0	0	0	0	0	0	0	0	0	0	0	0	0	0	0	0
2	GORINI Valentina		0	0	0	0	0	0	0	0	0	0	0	0	0	0	0	0	0	0	0	0	0	0	0	0	0	0	0	0	0	0
Totali Sezioni: Preferenze			1	3	0	0	0	0	1	0	0	0	0	0	1	2	0	0	0	0	0	1	0	0	1	0	1	0	1	1	0	0
%			1%	4%	0%	0%	0%	0%	1%	0%	0%	0%	0%	0%	1%	3%	0%	0%	0%	0%	0%	1%	0%	0%	1%	0%	1%	0%	1%	1%	0%	0%

Sezioni:			31	32	33	34	35	36	37	38	39	40	41	42	43	44	45	46	47	48	49	50	51	52	53	54	55	56	57	58	59	60	61
N.	Nome del candidato																																
1	TINDIGLIA Carmelo		0	1	2	5	1	0	2	4	3	0	0	2	0	0	4	0	3	3	0	1	5	2	2	5	0	2	2	0	4	0	0
4	PICCOLINO Marina		0	0	0	0	0	0	0	0	0	0	0	0	0	0	1	0	0	0	0	0	0	0	0	0	0	0	2	0	0	0	0
3	MAGRIN Massimo		0	1	0	0	0	0	0	0	0	0	0	0	0	0	0	0	0	0	0	0	0	0	0	0	0	0	2	0	0	0	0
2	GORINI Valentina		0	0	0	0	0	0	0	0	0	0	0	0	0	0	0	0	0	0	0	0	0	0	0	2	0	0	0	0	0	0	0
Totali Sezioni: Preferenze			0	2	2	5	1	0	2	4	3	0	0	2	0	0	5	0	3	3	0	1	5	2	2	7	0	2	6	0	4	0	0
%			0%	3%	3%	7%	1%	0%	0%	5%	4%	0%	0%	3%	0%	0%	7%	0%	4%	4%	0%	1%	7%	3%	3%	9%	0%	3%	8%	0%	5%	0%	0%

Comune di Vigevano

ELEZIONI REGIONALI 2013

Voti di preferenza




7	SEL	
Sezioni scrutinate (su 61 totali) n: 61		TOTALI
N.	Nome del candidato	N. %
4	SANTAGOSTINO Carlo	128 96,24%
1	COLASANTO Linda Rosa	5 3,76%
2	CALVI Daniele	0 0,00%
3	MIETTA Lucia	0 0,00%
Totali Sezioni: Preferenze		133 100%
		% 100%

Sezioni:			1	2	3	4	5	6	7	8	9	10	11	12	13	14	15	16	17	18	19	20	21	22	23	24	25	26	27	28	29	30
N.	Nome del candidato																															
4	SANTAGOSTINO Carlo		1	7	5	3	5	6	5	0	2	1	3	1	0	4	2	6	3	3	13	3	2	0	3	4	2	2	0	0	0	2
1	COLASANTO Linda Rosa		0	0	0	0	0	0	0	0	0	0	0	0	0	0	0	1	0	0	1	0	0	0	0	0	0	0	0	0	0	0
2	CALVI Daniele		0	0	0	0	0	0	0	0	0	0	0	0	0	0	0	0	0	0	0	0	0	0	0	0	0	0	0	0	0	0
3	MIETTA Lucia		0	0	0	0	0	0	0	0	0	0	0	0	0	0	0	0	0	0	0	0	0	0	0	0	0	0	0	0	0	0
Totali Sezioni: Preferenze			1	7	5	3	5	6	5	0	2	1	3	1	0	4	2	7	3	3	14	3	2	0	3	4	2	2	0	0	0	2
%			1%	5%	4%	2%	4%	5%	4%	0%	2%	1%	2%	1%	0%	3%	2%	5%	2%	2%	11%	2%	2%	0%	2%	3%	2%	2%	0%	0%	0%	2%

Sezioni:			31	32	33	34	35	36	37	38	39	40	41	42	43	44	45	46	47	48	49	50	51	52	53	54	55	56	57	58	59	60	61
N.	Nome del candidato																																
4	SANTAGOSTINO Carlo		1	3	2	1	0	3	2	1	1	0	0	2	1	0	2	1	3	1	1	3	3	2	4	0	0	2	0	0	0	1	0
1	COLASANTO Linda Rosa		0	0	1	0	0	0	0	0	1	0	0	0	0	0	0	0	0	0	0	0	0	0	0	0	1	0	0	0	0	0	
2	CALVI Daniele		0	0	0	0	0	0	0	0	0	0	0	0	0	0	0	0	0	0	0	0	0	0	0	0	0	0	0	0	0	0	
3	MIETTA Lucia		0	0	0	0	0	0	0	0	0	0	0	0	0	0	0	0	0	0	0	0	0	0	0	0	0	0	0	0	0	0	
Totali Sezioni: Preferenze			1	3	3	1	0	3	2	1	2	0	0	2	1	0	2	1	3	1	1	3	3	2	4	0	1	2	0	0	0	1	0
%			1%	2%	2%	1%	0%	2%	2%	1%	2%	0%	0%	2%	1%	0%	2%	1%	2%	1%	1%	2%	2%	2%	3%	0%	1%	2%	0%	0%	0%	1%	0%

Voti di preferenza



Voti di Preferenza			
8	Alleanza Ecologica		
Sezioni scrutinate (su 61 totali) n: 61		TOTALI	
N.	Nome del candidato	N.	%
1	POGGI Piero	4	100,00%
2	DALLA POZZA Susanna	0	0,00%
3	BARCELLA Marco Giuseppe	0	0,00%
4	BASSI Annalisa	0	0,00%
Totale Sezioni:		4	100%
%		100%	

[illegible][illegible]

Comune di Vigevano

ELEZIONI REGIONALI 2013

Voti di preferenza



9	Lega Nord	
Sezioni scrutinate (su 61 totali) n: 61		TOTALI
N.	Nome del candidato	N. %
1	CIOCCA Angelo	756 87,50%
3	CORNALBA Angelo	56 6,48%
2	PIANI Silvia	50 5,79%
4	VERRI Pinuccia	2 0,23%
Totali Sezioni: Preferenze		864 100%
		% 100%

Sezioni:			1	2	3	4	5	6	7	8	9	10	11	12	13	14	15	16	17	18	19	20	21	22	23	24	25	26	27	28	29	30
N.	Nome del candidato																															
1	CIOCCA Angelo		12	7	14	11	7	15	6	9	8	7	13	9	12	24	8	11	10	11	11	9	13	6	13	17	5	9	13	13	8	9
3	CORNALBA Angelo		3	2	2	0	0	0	1	0	2	0	2	1	0	1	2	1	1	0	1	2	1	1	2	0	0	2	2	0	0	0
2	PIANI Silvia		1	1	11	1	3	0	0	0	0	0	0	3	0	0	0	4	0	1	0	2	0	0	1	0	0	1	0	2	1	1
4	VERRI Pinuccia		0	2	0	0	0	0	0	0	0	0	0	0	0	0	0	0	0	0	0	0	0	0	0	0	0	0	0	0	0	0
Totali Sezioni: Preferenze			16	12	27	12	10	15	7	9	10	7	15	13	12	25	10	16	11	12	12	13	14	7	16	17	5	12	15	15	9	10
			2%	1%	3%	1%	1%	2%	1%	1%	1%	1%	2%	2%	1%	3%	1%	2%	1%	1%	1%	2%	2%	1%	2%	2%	1%	1%	2%	2%	1%	1%

Sezioni:			31	32	33	34	35	36	37	38	39	40	41	42	43	44	45	46	47	48	49	50	51	52	53	54	55	56	57	58	59	60	61
N.	Nome del candidato																																
1	CIOCCA Angelo		23	22	11	17	6	6	17	8	28	23	10	15	2	8	26	20	14	17	16	7	14	6	20	13	19	15	22	8	5	18	0
3	CORNALBA Angelo		1	0	2	3	1	0	0	2	0	0	1	0	2	1	0	0	1	0	0	3	0	0	1	0	0	2	7	0	0	0	0
2	PIANI Silvia		3	0	0	0	0	0	0	0	1	0	2	1	0	0	0	2	1	2	0	0	0	0	0	1	1	0	2	0	0	1	0
4	VERRI Pinuccia		0	0	0	0	0	0	0	0	0	0	0	0	0	0	0	0	0	0	0	0	0	0	0	0	0	0	0	0	0	0	0
Totali Sezioni: Preferenze			27	22	13	20	7	6	17	10	29	23	13	16	4	9	26	22	16	19	16	10	14	6	21	14	20	17	31	8	5	19	0
			3%	3%	2%	2%	1%	1%	2%	1%	3%	3%	2%	2%	0%	1%	3%	3%	2%	2%	2%	1%	2%	1%	2%	2%	2%	2%	4%	1%	1%	2%	0%

Comune di Vigevano

ELEZIONI REGIONALI 2013

Voti di preferenza



10	Popolo della Libertà'	
Sezioni scrutinate (su 61 totali) n: 61		TOTALI
N.	Nome del candidato	N. %
1	PESATO Vittorio	547 65,82%
3	MELAZZINI Mario Giovanni detto Mela	265 31,89%
2	CATTANEO Cinzia	15 1,81%
4	DACCO' Maria Diletta	4 0,48%
Totali Sezioni: Preferenze		831 100%
		% 100%

Sezioni:			1	2	3	4	5	6	7	8	9	10	11	12	13	14	15	16	17	18	19	20	21	22	23	24	25	26	27	28	29	30
N.	Nome del candidato																															
1	PESATO Vittorio		7	12	9	9	8	6	13	9	11	13	5	8	6	6	7	9	13	3	14	12	5	5	8	7	11	8	11	13	7	9
3	MELAZZINI Mario Giovanni detto Mela		10	4	5	10	5	7	9	12	15	6	11	2	7	9	3	4	1	1	2	7	7	0	3	5	1	1	4	2	2	0
2	CATTANEO Cinzia		1	0	0	0	0	0	0	0	0	2	0	0	2	0	0	0	0	0	0	1	0	1	0	0	0	0	0	0	0	0
4	DACCO' Maria Diletta		2	0	0	0	0	0	0	0	0	0	0	0	0	0	0	0	0	0	0	0	0	0	0	1	0	0	0	0	0	0
Totali Sezioni: Preferenze			20	16	14	19	13	13	22	21	26	21	16	10	15	15	10	13	14	4	16	19	13	5	12	13	12	9	15	15	9	9
%			2%	2%	2%	2%	2%	2%	3%	3%	3%	3%	2%	1%	2%	2%	1%	2%	2%	0%	2%	2%	2%	1%	1%	2%	1%	1%	2%	2%	1%	1%

Sezioni:			31	32	33	34	35	36	37	38	39	40	41	42	43	44	45	46	47	48	49	50	51	52	53	54	55	56	57	58	59	60	61		
N.	Nome del candidato																																		
1	PESATO Vittorio		9	4	13	11	6	7	17	11	14	8	11	7	5	4	10	3	20	13	16	6	7	4	18	10	7	11	10	7	7	7	0		
3	MELAZZINI Mario Giovanni detto Mela		2	5	7	6	2	1	1	2	8	3	6	5	0	0	0	7	7	3	5	3	4	1	6	1	4	4	12	3	1	1	0		
2	CATTANEO Cinzia		1	0	2	0	0	0	0	0	0	0	2	1	0	0	0	0	0	0	0	0	0	0	0	0	0	2	0	0	0	0	0		
4	DACCO' Maria Diletta		0	0	0	0	0	0	0	0	0	0	0	0	0	0	0	0	0	0	0	0	0	0	1	0	0	0	0	0	0	0	0		
Totali Sezioni:			Preferenze		12	9	22	17	8	8	18	13	22	11	19	13	5	4	10	10	27	16	21	9	11	5	25	11	11	17	22	10	8	8	0
			%		1%	1%	3%	2%	1%	1%	2%	2%	3%	1%	2%	2%	1%	0%	1%	1%	3%	2%	3%	1%	1%	1%	3%	1%	1%	2%	3%	1%	1%	1%	0%

Comune di Vigevano

ELEZIONI REGIONALI 2013

Voti di preferenza




11	Maroni Presidente	
Sezioni scrutinate (su 61 totali) n: 61		TOTALI
N.	Nome del candidato	N. %
1	BOCCIA Aurelia	48 87,27%
2	COBIANCHI Angelo	4 7,27%
4	UBEZIO Stefano	3 5,45%
3	GIAMMONA Maria Angela	0 0,00%
Totali Sezioni: Preferenze		55 100%
		% 100%

Sezioni:			1	2	3	4	5	6	7	8	9	10	11	12	13	14	15	16	17	18	19	20	21	22	23	24	25	26	27	28	29	30
N.	Nome del candidato																															
1	BOCCIA Aurelia		1	0	1	0	0	5	0	0	0	0	0	1	3	2	0	8	0	0	0	1	0	0	0	1	0	6	2	0	0	5
2	COBIANCHI Angelo		2	0	0	0	0	0	0	0	0	0	0	0	0	0	0	0	0	0	0	0	0	0	0	0	0	0	1	0	0	0
4	UBEZIO Stefano		0	0	0	0	0	0	0	0	0	0	0	0	0	0	0	2	0	0	0	0	0	0	0	0	0	0	0	0	0	0
3	GIAMMONA Maria Angela		0	0	0	0	0	0	0	0	0	0	0	0	0	0	0	0	0	0	0	0	0	0	0	0	0	0	0	0	0	0
Totali Sezioni: Preferenze			3	0	1	0	0	5	0	0	0	0	0	1	3	2	0	10	0	0	0	1	0	0	0	1	0	6	3	0	0	5
%			5%	0%	2%	0%	0%	9%	0%	0%	0%	0%	0%	2%	5%	4%	0%	18%	0%	0%	0%	2%	0%	0%	0%	2%	0%	11%	5%	0%	0%	9%

Sezioni:			31	32	33	34	35	36	37	38	39	40	41	42	43	44	45	46	47	48	49	50	51	52	53	54	55	56	57	58	59	60	61
N.	Nome del candidato																																
1	BOCCIA Aurelia		0	0	1	0	0	1	0	1	0	0	1	0	0	0	0	0	0	0	2	0	0	0	2	0	0	3	0	0	0	1	0
2	COBIANCHI Angelo		0	0	0	0	0	0	0	0	0	0	0	0	0	0	0	0	0	0	0	0	1	0	0	0	0	0	0	0	0	0	0
4	UBEZIO Stefano		0	0	0	0	0	0	0	0	0	0	0	0	0	0	0	0	0	0	0	0	0	0	1	0	0	0	0	0	0	0	0
3	GIAMMONA Maria Angela		0	0	0	0	0	0	0	0	0	0	0	0	0	0	0	0	0	0	0	0	0	0	0	0	0	0	0	0	0	0	0
Totali Sezioni:			Preferenze		0	0	1	0	0	1	0	1	0	0	0	0	0	0	0	0	2	0	1	0	3	0	0	3	0	0	0	1	0
			%		0%	0%	2%	0%	0%	2%	0%	2%	0%	0%	0%	0%	0%	0%	0%	0%	4%	0%	2%	0%	5%	0%	0%	5%	0%	0%	0%	2%	0%

Voti di preferenza



12		Pensionati			
Sezioni scrutinate (su 61 totali) n: 61				TOTALI	
N.	Nome del candidato			N.	%
1	CASARINI Tiziano			2	66,67%
4	OTTOBONI Irma			1	33,33%
2	ROCCHI Emanuela Lucia			0	0,00%
3	SERVIDIO Saturnino			0	0,00%
Totali Sezioni:				3	100%
%				100%	

[illegible][illegible]

Comune di Vigevano

ELEZIONI REGIONALI 2013

Voti di preferenza



13	Fratelli d'Italia	
Sezioni scrutinate (su 61 totali) n: 61		TOTALI
N.	Nome del candidato	N. %
3	ZORZOLI ROSSI Paolo Emanuele	72 75,00%
1	NOLA Carlo	14 14,58%
2	BARBIERI Daniela	8 8,33%
4	VISONA' Enrichetta	2 2,08%
Totali Sezioni: Preferenze		96 100%
		% 100%

Sezioni:			1	2	3	4	5	6	7	8	9	10	11	12	13	14	15	16	17	18	19	20	21	22	23	24	25	26	27	28	29	30	
N.	Nome del candidato																																
3	ZORZOLI ROSSI Paolo Emanuele		3	1	2	1	3	1	0	0	4	3	7	4	0	9	1	0	1	0	3	2	1	0	0	0	0	0	0	1	1	0	0
1	NOLA Carlo		0	0	0	0	0	0	1	0	0	0	1	0	0	0	0	0	0	0	2	1	0	0	0	0	0	0	0	0	0	0	0
2	BARBIERI Daniela		0	0	0	0	0	0	0	0	0	0	0	0	0	1	0	0	0	0	0	0	2	0	0	0	0	0	0	0	0	0	0
4	VISONA' Enrichetta		0	0	0	0	0	0	0	0	0	0	0	0	0	0	0	0	0	0	0	0	0	0	0	0	2	0	0	0	0	0	0
Totali Sezioni: Preferenze			3	1	2	1	3	1	1	0	4	3	8	4	0	10	1	0	1	0	5	3	3	0	0	2	0	0	1	1	0	0	0
%			3%	1%	2%	1%	3%	1%	1%	0%	4%	3%	8%	4%	0%	10%	1%	0%	1%	0%	5%	3%	3%	0%	0%	2%	0%	0%	1%	1%	0%	0%	0%

Sezioni:			31	32	33	34	35	36	37	38	39	40	41	42	43	44	45	46	47	48	49	50	51	52	53	54	55	56	57	58	59	60	61
N.	Nome del candidato																																
3	ZORZOLI ROSSI Paolo Emanuele		0	7	3	1	0	0	0	0	1	0	1	0	0	0	1	0	0	2	0	1	0	3	2	0	1	0	1	0	0	0	0
1	NOLA Carlo		0	1	0	0	1	0	1	2	0	0	3	0	0	0	0	0	0	0	0	0	0	0	0	0	0	0	0	0	1	0	0
2	BARBIERI Daniela		0	0	1	0	0	0	0	0	0	0	0	0	0	0	0	0	0	0	0	0	2	0	0	0	0	0	0	0	2	0	0
4	VISONA' Enrichetta		0	0	0	0	0	0	0	0	0	0	0	0	0	0	0	0	0	0	0	0	0	0	0	0	0	0	0	0	0	0	0
Totali Sezioni: Preferenze			0	8	4	1	1	0	1	2	1	0	4	0	0	0	1	0	0	2	0	1	2	3	2	0	1	0	1	0	3	0	0
			0%	8%	4%	1%	1%	0%	1%	2%	1%	0%	4%	0%	0%	0%	1%	0%	0%	2%	0%	1%	2%	3%	2%	0%	1%	0%	1%	0%	3%	0%	0%

Comune di Vigevano

ELEZIONI REGIONALI 2013

Voti di preferenza



14	Lavoro e liberta'	
Sezioni scrutinate (su 61 totali) n: 61		TOTALI
N.	Nome del candidato	N. %
1	NIUTTA Maurizio Ilario	17 50,00%
2	FALZONE Giovanna	13 38,24%
4	MANGIACAVALLI Barbara	4 11,76%
3	TODESCHINI Delio	0 0,00%
Totali Sezioni: Preferenze		34 100%
%		100%

Sezioni:			1	2	3	4	5	6	7	8	9	10	11	12	13	14	15	16	17	18	19	20	21	22	23	24	25	26	27	28	29	30
N.	Nome del candidato																															
1	NIUTTA Maurizio Ilario		0	0	1	0	0	1	1	0	0	0	0	0	0	0	0	1	0	0	0	0	0	0	0	3	0	3	0	0	0	0
2	FALZONE Giovanna		1	0	0	1	0	1	0	0	0	0	0	0	0	0	0	0	0	0	0	1	0	0	0	0	0	0	0	0	0	0
4	MANGIACAVALLI Barbara		0	0	0	0	0	0	0	0	0	0	0	0	0	0	0	0	1	0	0	1	0	0	0	0	0	0	0	0	0	0
3	TODESCHINI Delio		0	0	0	0	0	0	0	0	0	0	0	0	0	0	0	0	0	0	0	0	0	0	0	0	0	0	0	0	0	0
Totali Sezioni: Preferenze			1	0	1	1	0	2	1	0	0	0	0	0	0	0	0	1	1	0	0	2	0	0	0	3	0	3	0	0	0	0
%			3%	0%	3%	3%	0%	6%	3%	0%	0%	0%	0%	0%	0%	0%	0%	3%	3%	0%	0%	6%	0%	0%	0%	9%	0%	9%	0%	0%	0%	0%

Sezioni:			31	32	33	34	35	36	37	38	39	40	41	42	43	44	45	46	47	48	49	50	51	52	53	54	55	56	57	58	59	60	61
N.	Nome del candidato																																
1	NIUTTA Maurizio Ilario		0	0	0	0	0	0	0	0	0	0	0	1	0	0	0	0	0	0	0	1	0	0	0	0	1	1	1	0	2	0	0
2	FALZONE Giovanna		0	2	1	0	0	0	0	0	0	0	0	0	0	0	0	0	1	5	0	0	0	0	0	0	0	0	0	0	0	0	0
4	MANGIACAVALLI Barbara		2	0	0	0	0	0	0	0	0	0	0	0	0	0	0	0	0	0	0	0	0	0	0	0	0	0	0	0	0	0	0
3	TODESCHINI Delio		0	0	0	0	0	0	0	0	0	0	0	0	0	0	0	0	0	0	0	0	0	0	0	0	0	0	0	0	0	0	0
Totali Sezioni: Preferenze			2	2	1	0	0	0	0	0	0	0	0	1	0	0	0	0	1	5	0	1	0	0	0	0	1	1	1	0	2	0	0
%			6%	6%	3%	0%	0%	0%	0%	0%	0%	0%	0%	3%	0%	0%	0%	0%	3%	15%	0%	3%	0%	0%	0%	0%	3%	3%	3%	0%	6%	0%	0%

ELEZIONI REGIONALI 2013

Sezioni:				1	2	3	4	5	6	7	8	9	10	11	12	13	14	15	16	17	18	19	20	21	22	23	24	25	26	27	28	29	30
N.	Nome del candidato																																
4	GALLI Mario			2	4	0	2	1	0	0	4	0	0	1	0	1	1	4	1	3	0	0	4	0	0	2	0	0	1	2	0	0	2
1	GUARINO Maria Teresa			0	0	0	0	0	0	0	0	0	0	0	0	0	0	0	0	0	0	0	0	0	0	0	1	0	0	0	1	0	0
2	FIAMBERTI Riccardo			0	0	0	0	0	0	2	0	0	0	0	0	0	0	0	0	0	0	0	0	0	0	0	0	0	0	0	0	0	0
3	BERTORELLI Enrica Antonietta			0	1	0	0	0	0	0	0	0	0	0	0	0	0	0	0	0	0	0	0	0	0	1	0	0	0	0	0	0	0
Totali Sezioni: Preferenze				2	5	0	2	1	0	2	4	0	0	1	0	1	1	4	1	3	0	0	4	0	1	2	1	0	1	2	1	0	2
%				4%	10%	0%	4%	2%	0%	4%	8%	0%	0%	2%	0%	2%	2%	8%	2%	6%	0%	0%	8%	0%	2%	4%	2%	0%	2%	4%	2%	0%	4%

[illegible]

Comune di Vigevano

ELEZIONI REGIONALI 2013

Voti di preferenza



16	Albertini Presidente	
Sezioni scrutinate (su 61 totali) n: 61		TOTALI
N.	Nome del candidato	N. %
2	LORIA Matteo Alfonso	272 98,19%
1	RICCARDI Giovanna	4 1,44%
4	RIGAMONTI Attilio	1 0,36%
3	MALVANI Stefania	0 0,00%
Totali Sezioni: Preferenze		277 100%
%		100%

Sezioni:			1	2	3	4	5	6	7	8	9	10	11	12	13	14	15	16	17	18	19	20	21	22	23	24	25	26	27	28	29	30
N.	Nome del candidato																															
2	LORIA Matteo Alfonso		10	9	2	7	3	6	3	0	8	1	9	10	1	5	6	12	5	13	2	12	7	4	3	6	0	0	2	0	1	9
1	RICCARDI Giovanna		0	0	0	0	0	0	0	0	0	0	0	0	0	0	0	0	0	0	0	0	0	0	0	0	0	0	0	0	0	0
4	RIGAMONTI Attilio		0	0	0	0	0	0	1	0	0	0	0	0	0	0	0	0	0	0	0	0	0	0	0	0	0	0	0	0	0	0
3	MALVANI Stefania		0	0	0	0	0	0	0	0	0	0	0	0	0	0	0	0	0	0	0	0	0	0	0	0	0	0	0	0	0	0
Totali Sezioni: Preferenze			10	9	2	7	3	6	4	0	8	1	9	10	1	5	6	12	5	13	2	12	7	4	3	6	0	0	2	0	1	9
%			4%	3%	1%	3%	1%	2%	1%	0%	3%	0%	3%	4%	0%	2%	2%	4%	2%	5%	1%	4%	3%	1%	1%	2%	0%	0%	1%	0%	0%	3%

Sezioni:			31	32	33	34	35	36	37	38	39	40	41	42	43	44	45	46	47	48	49	50	51	52	53	54	55	56	57	58	59	60	61
N.	Nome del candidato																																
2	LORIA Matteo Alfonso		5	8	4	5	7	3	0	6	3	1	1	7	0	0	3	3	1	1	4	2	2	19	11	2	1	9	2	2	2	2	0
1	RICCARDI Giovanna		0	0	1	1	1	0	0	0	0	0	0	0	0	0	0	0	0	0	0	0	1	0	0	0	0	0	0	0	0	0	0
4	RIGAMONTI Attilio		0	0	0	0	0	0	0	0	0	0	0	0	0	0	0	0	0	0	0	0	0	0	0	0	0	0	0	0	0	0	0
3	MALVANI Stefania		0	0	0	0	0	0	0	0	0	0	0	0	0	0	0	0	0	0	0	0	0	0	0	0	0	0	0	0	0	0	0
Totali Sezioni: Preferenze			5	8	5	6	8	3	0	6	3	1	1	7	0	0	3	3	1	1	4	2	3	19	11	2	1	9	2	2	2	2	0
%			2%	3%	2%	2%	3%	1%	0%	2%	1%	0%	0%	3%	0%	0%	1%	1%	0%	0%	1%	1%	1%	7%	4%	1%	0%	3%	1%	1%	1%	1%	0%

Comune di Vigevano

ELEZIONI REGIONALI 2013

Voti di preferenza



17	Fare per fermare il declino	
Sezioni scrutinate (su 61 totali) n: 61		TOTALI
N.	Nome del candidato	N. %
3	TOVAGLIARO Barbara Carla	35 87,50%
1	ROSSO Marta	4 10,00%
4	LIGORATTI Andrea	1 2,50%
2	FORTE Domenico	0 0,00%
Totali Sezioni:		Preferenze 40 100%
		% 100%

Sezioni:			1	2	3	4	5	6	7	8	9	10	11	12	13	14	15	16	17	18	19	20	21	22	23	24	25	26	27	28	29	30
N.	Nome del candidato																															
3	TOVAGLIARO Barbara Carla		0	2	0	0	1	1	0	0	1	0	0	0	4	1	0	2	0	0	0	1	3	0	0	0	0	0	0	1	0	0
1	ROSSO Marta		0	0	0	0	0	0	0	0	0	0	0	0	0	1	0	0	2	0	0	1	0	0	0	0	0	0	0	0	0	0
4	LIGORATTI Andrea		0	0	0	0	0	0	0	0	0	0	0	0	0	0	0	0	0	0	0	0	0	0	0	0	0	0	0	0	0	0
2	FORTE Domenico		0	0	0	0	0	0	0	0	0	0	0	0	0	0	0	0	0	0	0	0	0	0	0	0	0	0	0	0	0	0
Totali Sezioni: Preferenze			0	2	0	0	1	1	0	0	1	0	0	0	4	2	0	2	2	0	0	2	3	0	0	0	0	0	0	1	0	0
%			0%	5%	0%	0%	3%	3%	0%	0%	3%	0%	0%	0%	10%	5%	0%	5%	5%	0%	0%	5%	8%	0%	0%	0%	0%	0%	0%	3%	0%	0%

Sezioni:			31	32	33	34	35	36	37	38	39	40	41	42	43	44	45	46	47	48	49	50	51	52	53	54	55	56	57	58	59	60	61	
N.	Nome del candidato																																	
3	TOVAGLIARO Barbara Carla		2	1	0	0	0	0	0	0	0	2	1	1	0	0	0	0	1	2	2	1	0	0	1	1	0	1	2	0	0	0	0	
1	ROSSO Marta		0	0	0	0	0	0	0	0	0	0	0	0	0	0	0	0	0	0	0	0	0	0	0	0	0	0	0	0	0	0	0	
4	LIGORATTI Andrea		0	0	0	0	1	0	0	0	0	0	0	0	0	0	0	0	0	0	0	0	0	0	0	0	0	0	0	0	0	0	0	
2	FORTE Domenico		0	0	0	0	0	0	0	0	0	0	0	0	0	0	0	0	0	0	0	0	0	0	0	0	0	0	0	0	0	0	0	
Totali Sezioni:			Preferenze		2	1	0	0	1	0	0	0	2	1	1	0	0	0	0	1	2	2	1	0	0	1	1	0	1	2	0	0	0	0
			%		5%	3%	0%	0%	3%	0%	0%	0%	5%	3%	3%	0%	0%	0%	0%	3%	5%	5%	3%	0%	0%	3%	3%	0%	3%	5%	0%	0%	0%	0%