



**Città di Vigevano**

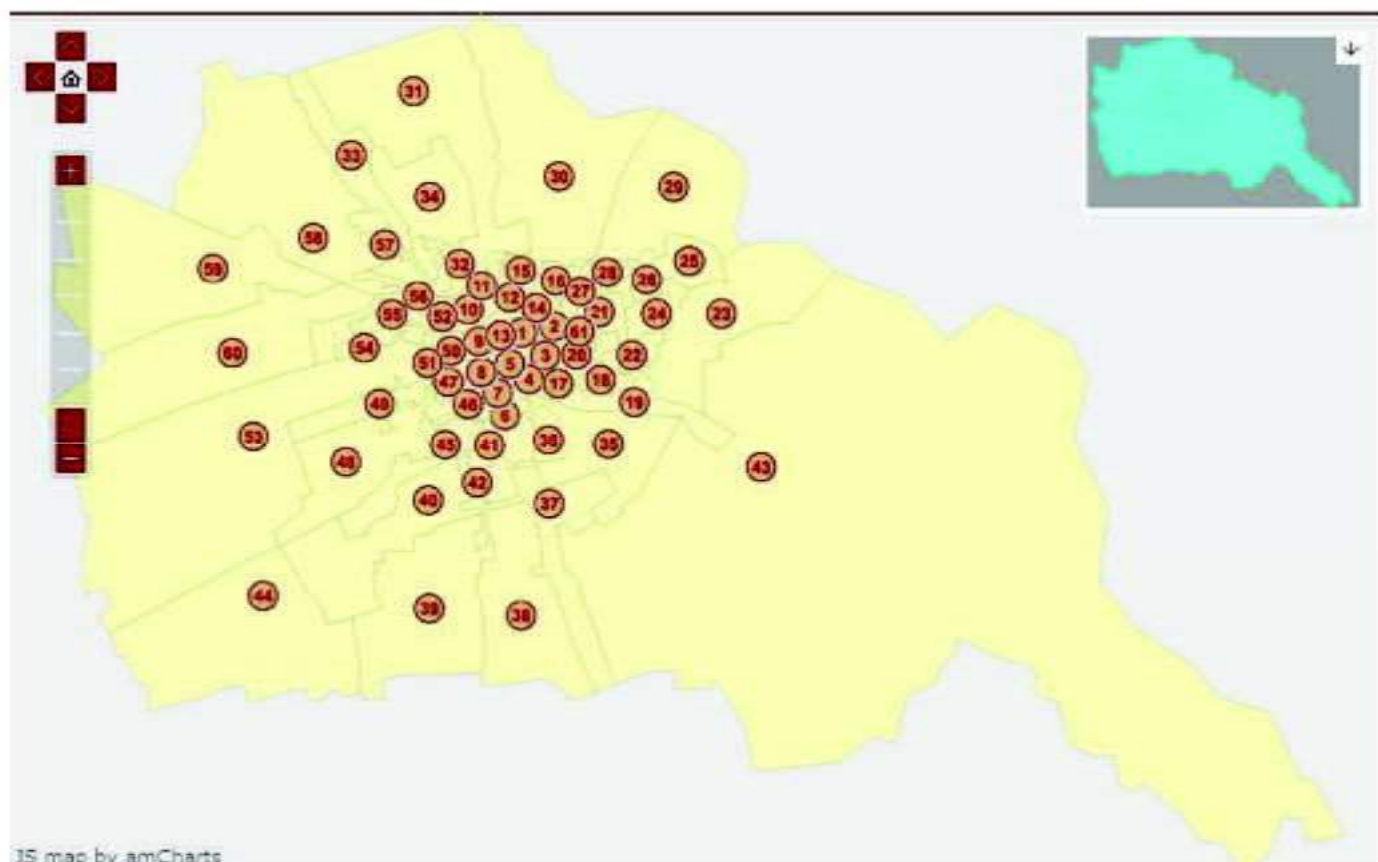
**REGIONALI**

**Elezioni 2018**

04 marzo 2018

## ELENCO DELLE SEZIONI ELETTORALI

Sez.	Indirizzo
1	Sc.Elem. REGINA MARGHERITA - P.za Vittorio Veneto 16
2	Sc.Elem. REGINA MARGHERITA - P.za Vittorio Veneto 16
3	Sc.Elem. REGINA MARGHERITA - P.za Vittorio Veneto 16
4	Sc.Elem. REGINA MARGHERITA - P.za Vittorio Veneto 16
5	Sc.Elem. REGINA MARGHERITA - P.za Vittorio Veneto 16
6	Sc.Elem. A.BOTTO - Via S.Maria 58
7	Sc.Elem. A.BOTTO - Via S.Maria 58
8	Sc.Elem. VIDARI - Via Diaz 5
9	Sc.Elem. VIDARI - Via Diaz 5
10	Sc.Elem. VIDARI - Via Diaz 5
11	Sc.Elem. VIDARI - Via Diaz 5
12	Sc.Elem. REGINA MARGHERITA - P.za Vittorio Veneto 16
13	Sc.Elem. VIDARI - Via Diaz 5
14	Sc.Elem. REGINA MARGHERITA - P.za Vittorio Veneto 16
15	Sc.Elem. REGINA MARGHERITA - P.za Vittorio Veneto 16
16	Sc.Elem. REGINA MARGHERITA - P.za Vittorio Veneto 16
17	Sc.Elem. MARAZZANI - Via A.Gramsci 21/5
18	Sc.Elem. MARAZZANI - Via A.Gramsci 21/5
19	Sc.Elem. MARAZZANI - Via A.Gramsci 21/5
20	Sc.Elem. REGINA MARGHERITA - P.za Vittorio Veneto 16
21	Sc.Elem. DE AMICIS - V.le Libertà 50
22	Sc.Elem. DE AMICIS - V.le Libertà 50
23	Sc.Elem. DE AMICIS - V.le Libertà 50
24	Sc.Elem. DE AMICIS - V.le Libertà 50
25	Sc.Elem. DE AMICIS - V.le Libertà 50
26	Sc.Elem. DE AMICIS - V.le Libertà 50
27	Sc.Elem. DE AMICIS - V.le Libertà 50
28	Sc.Elem. DE AMICIS - V.le Libertà 50
29	Sc.Elem. DE AMICIS - V.le Libertà 50
30	Sc.Elem. DON MILANI - Via Mondetti 5
31	Sc.Elem. DON MILANI - Via Mondetti 5
32	Sc.Elem. RAMELLA - Via A.Botto 2
33	Sc.Elem. RAMELLA - Via A.Botto 2
34	Sc.Elem. RAMELLA - Via A.Botto 2
35	Sc.Elem. MARAZZANI - Via A.Gramsci 21/5
36	Sc.Elem. MARAZZANI - Via A.Gramsci 21/5
37	Sc.Elem. A.BOTTO - Via S.Maria 58
38	Sc.Elem. A.BOTTO - Via S.Maria 58
39	Sc.Elem. A.BOTTO - Via S.Maria 58
40	Sc.Media BRAMANTE - Via Valletta Fogliano 59
41	Sc.Elem. A.BOTTO - Via S.Maria 58
42	Sc.Elem. A.BOTTO - Via S.Maria 58
43	Sc.Elem. SFORZESCA - Via Ronchi 5
44	Sc.Elem. MORSELLA - Str. Cimitero Morsella 15
45	Sc.Media BRAMANTE - Via Valletta Fogliano 59
46	Sc.Media BRAMANTE - Via Valletta Fogliano 59
47	Sc.Elem. VIDARI - Via Diaz 5
48	Sc.Media BRAMANTE - Via Valletta Fogliano 59
49	Sc.Media BRAMANTE - Via Valletta Fogliano 59
50	Sc.Elem. VIDARI - Via Diaz 5
51	Sc.Elem. VIDARI - Via Diaz 5
52	Sc.Elem. VIDARI - Via Diaz 5
53	Sc.Media BRAMANTE - Via Valletta Fogliano 59
54	Sc.Elem. RAMELLA - Via A.Botto 2
55	Sc.Elem. RAMELLA - Via A.Botto 2
56	Sc.Elem. RAMELLA - Via A.Botto 2
57	Sc.Elem. RAMELLA - Via A.Botto 2
58	Sc.Elem. RAMELLA - Via A.Botto 2
59	Sc.Elem. A.NEGRI - Fr.Piccolini - Vicolo Scuole 2
60	Sc.Elem. A.NEGRI - Fr.Piccolini - Vicolo Scuole 2
61	Ospedale Civile - C.so Milano 19



## **SEGRETARIO GENERALE**

Dott. Avv. Giuseppe Locandro

## **SETTORE SERVIZI ALLA CITTÀ**

Dott.ssa Daniela Sacchi Dirigente

## **CENTRO ELABORAZIONE DATI ELETTORALI**

Dott.ssa Lorenza Ciprandi Responsabile SIC – coordinamento

Sviluppo sw, elaborazione, visualizzazione, stampa e pubblicazione su Internet dei risultati

Francesco Venuto  
Roberto Manzo  
Marco Tediosi  
Corrado Franzosi

### Elaborazione Dati

*Addetti al data-entry afflussi e voti*

Isabella Guariento  
Settimo Sordano

### Comunicazioni alla Prefettura ed all'Ufficio Elettorale

#### *Coordinamento*

Giuseppina Bonardi  
Isabella Guariento

### Raccolta telefonica dei dati

Stefano Sartoris  
Elena Cesani  
Simona Canazza  
Paola Guarese

### Raccolta verbali

Anna Maria Crotti  
Arianna Gibertoni

## **SETTORE SERVIZI ALLA CITTÀ**

Dott.ssa Daniela Sacchi Dirigente

### **SERVIZIO DEMOGRAFICO**

Responsabile dell'Ufficio Elettorale **Mario Busi**– coordinamento

#### **UFFICIO ELETTORALE**

Francesca Amoruso  
Romina Casellato  
Silvia Canova  
Barbara Delfrate  
Luigina Fiume  
Vincenzo Lanza  
Laura Interlandi  
Cinzia Lovati  
Giulia Pezzaglia  
Sara Torti  
Marcella Trivarelli

#### **ANAGRAFE e URP**

Ambrosiani Cristina  
Tiziana Aina  
Silvana Donadio

#### **COLLEGAMENTO SEGGI – PALAZZO COMUNALE**

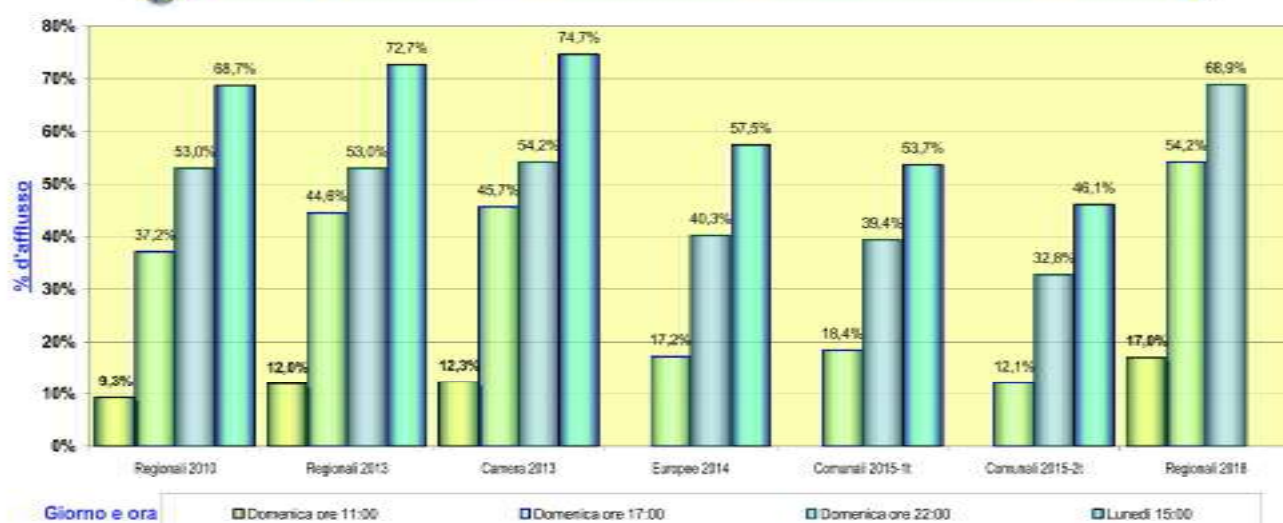
Sergio Boscaglia  
Cristina Bonfante  
Silvia Goi  
Carlo Amodeo  
Paola Battiston  
Carmelo Messina  
Carla Gandolfi  
Margherita Bocca  
Nicoletta Vettorello  
Enrico Fassi  
Costanza Viale  
Giovanni Corsico  
Andreina Ciocala  
Gabriele Ferlaino  
Antonio Rossanigo  
Gaspere Salerno

Comune di Vigevano - Affluenza alle urne					VOTANTI	VOTANTI	VOTANTI		
ELEZIONE DEL PRESIDENTE DELLA REGIONE 2018					Domenica ore 12:00	Domenica ore 19:00	Domenica ore 23:00		
Sezioni	ISCRITTI								
	N.	Maschi	Femmine	Totale	Totale	Totale	Maschi	Femmine	Totale
	1	320	406	726	130	131	234	276	510
	2	335	400	735	128	423	232	285	517
	3	314	396	710	172	391	224	254	478
	4	318	362	680	162	352	195	210	405
	5	325	338	663	127	361	206	232	438
	6	388	415	803	131	460	289	293	582
	7	395	487	882	136	500	280	323	603
	8	378	434	812	153	480	271	308	579
	9	379	476	855	137	451	259	318	577
	10	360	380	740	117	394	247	245	492
	11	389	391	780	127	424	262	273	535
	12	357	389	746	169	350	243	232	475
	13	335	353	688	92	354	226	231	457
	14	375	427	802	153	449	259	293	552
	15	370	387	757	88	369	251	239	490
	16	429	450	879	139	523	303	324	627
	17	340	381	721	132	413	249	253	502
	18	370	417	787	217	449	245	277	522
	19	389	408	797	144	501	310	307	617
	20	366	441	807	161	478	269	295	564
	21	409	468	877	158	465	274	322	596
	22	365	350	715	129	423	263	253	516
	23	408	415	823	134	507	322	304	626
	24	379	379	758	147	460	279	262	541
	25	341	368	709	112	388	234	231	465
	26	379	415	794	122	421	261	280	541
	27	340	376	716	126	393	234	243	477
	28	360	404	764	147	439	246	266	512
	29	272	358	630	79	271	160	168	328
	30	334	377	711	126	396	243	247	490
	31	461	498	959	122	500	343	354	697
	32	483	513	996	158	580	369	366	735
	33	405	454	859	132	510	299	318	617
	34	520	555	1.075	175	586	385	391	776
	35	382	399	781	138	472	293	293	586
	36	343	371	714	115	424	257	259	516
	37	299	390	689	93	365	194	236	430
	38	524	518	1.042	175	635	383	379	762
	39	475	468	943	154	535	333	328	661
	40	405	397	802	128	477	299	279	578
	41	388	442	830	147	506	303	315	618
	42	393	408	801	167	472	275	264	539
	43	160	140	300	97	193	123	94	217
	44	195	165	360	68	206	146	112	258
	45	409	471	880	113	445	298	345	643
	46	379	420	799	171	417	271	293	564
	47	380	400	780	83	412	255	262	517
	48	465	483	948	149	497	336	337	673
	49	407	478	885	146	550	319	371	690
	50	316	452	768	92	423	225	258	483
	51	315	388	703	126	372	237	246	483
	52	330	414	744	153	424	240	277	517
	53	603	630	1.233	137	472	400	413	813
	54	413	454	867	137	467	320	321	641
	55	370	426	796	104	438	273	295	568
	56	383	412	795	152	458	286	288	574
	57	399	424	823	180	450	272	285	557
	58	589	642	1.231	131	357	267	251	518
	59	509	434	943	156	477	311	298	609
	60	337	375	712	175	433	273	265	538
	61					3	19	13	32
	N.	22.856	25.069	47.925	8.169	25.972	16.174	16.850	33.024
	%	47,7%	52,3%	100%					
	Percentuali d'afflusso				17,05%	54,19%	33,75%	35,16%	68,91%





### Città di Vigevano - ELEZIONI REGIONALI 2018 - confronto % di afflusso alle urne





Città di Vigevano

## ELEZIONI REGIONALI 2018



Sezioni scrutinate su 61

61

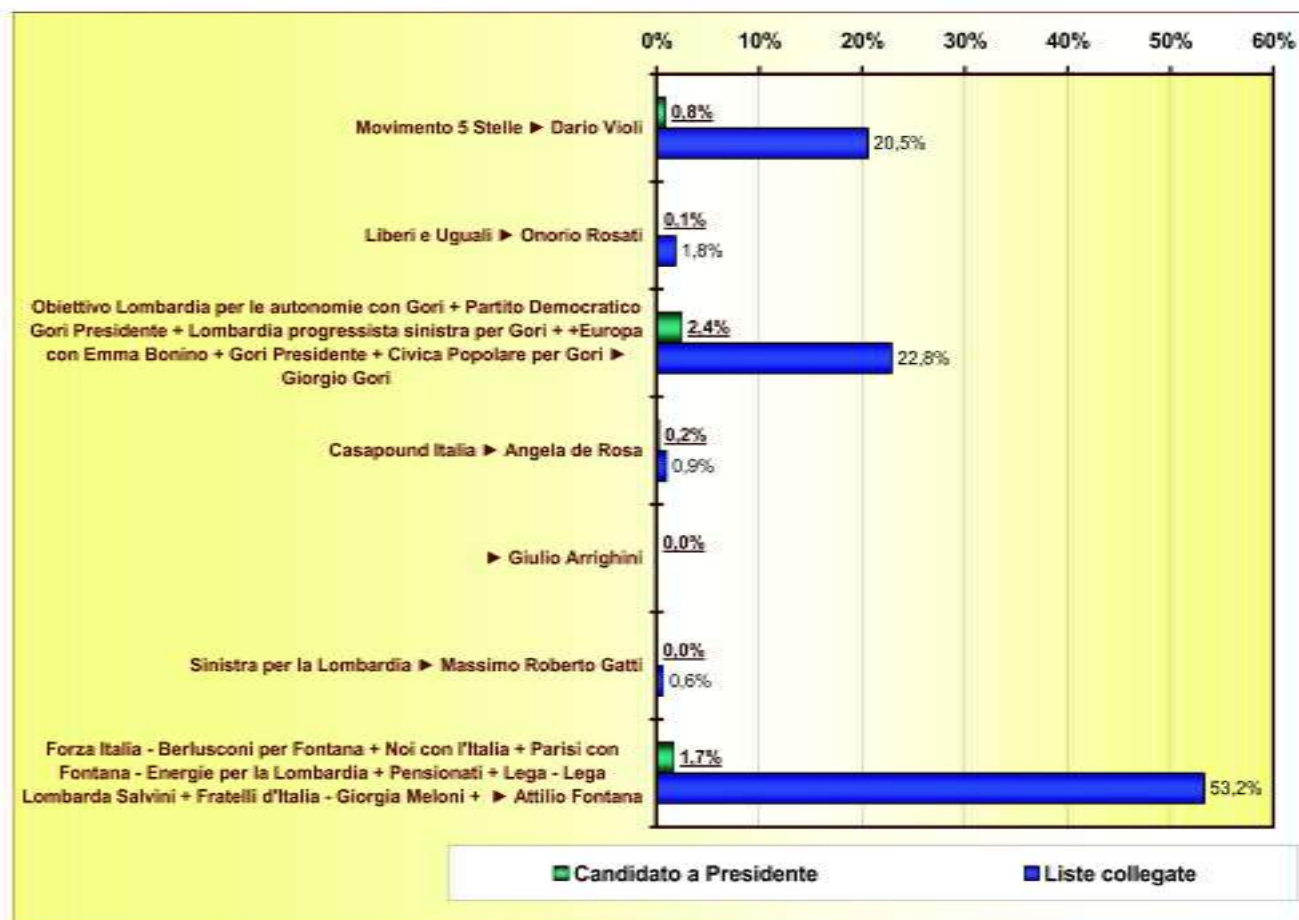
Sezioni scrutinate su 61

61

Candidato alla carica di Presidente	VOTI	%
Dario Violi	273	0,8%
Onorio Rosati	38	0,1%
Giorgio Gori	786	2,4%
Angela de Rosa	62	0,2%
Giulio Arrighini	13	0,0%
Massimo Roberto Gatti	15	0,0%
Attilio Fontana	534	1,7%
<b>Totale voti validi espressi</b>	<b>1.721</b>	<b>5%</b>

LISTE REGIONALI COLLEGATE	VOTI	%
Movimento 5 Stelle	6.249	20,5%
Liberi e Uguali	554	1,8%
Obiettivo Lombardia per le autonomie con Gori + Partito Democratico Gori Presidente + Lombardia progressista sinistra per Gori + +Europa con Emma Bonino + Gori Presidente + Civica Popolare per Gori	6.947	22,8%
Casapound Italia	289	0,9%
	0	
Sinistra per la Lombardia	195	0,6%
Forza Italia - Berlusconi per Fontana + Noi con l'Italia + Parisi con Fontana - Energie per la Lombardia + Pensionati + Lega - Lega Lombarda Salvini + Fratelli d'Italia - Giorgia Meloni +	16.202	53,2%
<b>Totale voti validi espressi</b>	<b>30.436</b>	<b>100%</b>

Schede bianche	278	0,8%
Voti contestati	2	0,0%
Schede nulle	587	1,8%
<b>Totale voti non validi</b>	<b>867</b>	<b>2,6%</b>
<b>Totale voti validi</b>	<b>32.157</b>	
<b>Totale voti</b>	<b>33.024</b>	<b>5%</b>
<b>Schede con solo voti al Presidente</b>	<b>1.721</b>	







Sezione	Dario Violi	Onorio Rosati	Giorgio Gori	Angela de Rosa	Giulio Arrighini	Massimo Roberto Gatti	Attilio Fontana	a) Schede bianche	b) Schede nulle	c) Voti contestati e non assegnati	Totale voti validi	Totale voti non validi	Totale generale (=votanti)
1	4	0	19	2	2	2	14	4	5	0	501	9	510
2	3	2	20	0	0	0	5	0	8	0	509	8	517
3	0	0	0	32	0	0	6	3	15	0	460	18	478
4	0	0	13	0	0	0	7	5	8	0	392	13	405
5	0	0	7	0	0	0	7	9	6	0	423	15	438
6	9	1	18	0	0	0	19	6	10	0	566	16	582
7	3	0	21	7	0	0	10	13	13	0	583	20	603
8	8	0	16	0	1	0	6	5	11	0	563	16	579
9	5	0	16	0	0	0	14	4	10	0	563	14	577
10	1	1	11	1	0	0	6	11	4	0	479	13	492
11	5	0	19	0	0	0	6	5	6	0	524	11	535
12	3	0	8	0	0	0	5	3	4	0	468	7	475
13	5	2	20	1	0	0	10	3	8	0	446	11	457
14	4	0	25	0	0	0	13	5	4	0	543	9	552
15	0	2	10	1	0	0	10	8	10	0	472	18	490
16	4	1	15	2	0	0	12	2	1	0	624	3	627
17	2	1	14	0	0	0	14	2	13	0	487	15	502
18	2	1	12	0	0	0	14	8	13	0	501	21	522
19	7	0	14	0	0	0	4	4	6	0	607	10	617
20	11	0	7	1	0	0	7	5	7	0	552	12	564
21	4	1	21	0	0	1	25	4	11	0	581	15	596
22	6	0	7	0	0	0	7	4	16	0	496	20	516
23	17	1	13	1	1	0	23	10	7	0	609	17	626
24	1	2	13	0	0	1	3	6	8	0	527	14	541
25	4	0	1	1	0	0	5	6	6	0	453	12	465
26	4	0	12	0	0	1	5	5	9	0	527	14	541
27	2	1	10	0	0	0	6	1	4	0	472	5	477
28	1	0	10	0	0	0	9	4	14	0	494	18	512
29	2	0	3	1	1	0	3	1	6	0	321	7	328
30	9	0	13	0	0	0	5	3	11	0	476	14	490
31	8	3	18	1	0	0	12	6	9	0	682	15	697
32	0	0	20	0	0	0	9	5	9	0	721	14	735
33	11	0	14	0	0	0	9	4	16	1	596	21	617
34	10	0	17	0	0	1	10	4	6	0	766	10	776
35	0	0	9	0	0	0	5	4	14	0	568	18	586
36	2	0	10	3	1	0	6	5	46	0	465	51	516
37	5	0	4	0	0	0	3	2	10	0	418	12	430
38	6	0	25	1	0	1	17	8	20	0	734	28	762
39	4	0	13	1	0	0	5	6	7	0	648	13	661
40	5	0	15	2	0	0	3	1	11	0	566	12	578
41	5	2	11	1	0	0	5	5	18	0	595	23	618
42	3	0	9	0	0	1	5	7	11	0	521	18	539
43	1	0	4	0	0	0	4	0	6	0	211	6	217
44	4	0	5	0	0	0	5	2	2	0	254	4	258
45	5	3	19	0	1	0	7	6	9	0	628	15	643
46	1	3	9	0	1	0	9	4	10	0	550	14	564
47	4	2	11	1	0	2	16	4	11	0	502	15	517
48	11	1	17	0	0	1	17	8	8	0	657	16	673
49	9	1	16	1	0	0	11	6	13	0	671	19	690
50	3	1	14	0	0	2	0	7	6	0	470	13	483
51	2	0	7	0	0	0	15	3	1	0	479	4	483
52	4	0	21	1	0	0	12	3	12	0	502	15	517
53	9	1	18	1	0	0	10	4	9	0	800	13	813
54	8	0	14	0	0	0	7	11	10	1	619	22	641
55	5	1	7	1	0	2	6	2	7	0	554	14	568
56	2	1	10	0	0	2	6	2	12	0	560	14	574
57	11	1	32	2	4	0	14	6	12	0	539	18	557
58	0	0	6	1	0	0	12	4	5	0	513	5	518
59	5	1	11	0	0	0	11	5	6	0	598	11	609
60	4	1	12	1	1	0	7	4	12	0	522	16	538
61	0	0	0	0	0	0	1	2	1	0	29	3	32
Totali	273	38	786	62	13	15	534	278	587	2	32.157	867	33.024
%	0,8%	0,1%	2,4%	0,2%	0,0%	0,0%	1,7%						0%



Citta' di Vigevano

**61**

Sezioni scrutinate (su 61)

ELEZIONI REGIONALI 2018 - Voti di lista		
LISTE PROVINCIALI	Voti	%
 Movimento 5 Stelle	6.249	<b>20,5%</b>
 Liberi e Uguali	554	<b>1,8%</b>
 Obiettivo Lombardia per l'Autonomie	329	<b>1,1%</b>
 Partito Democratico	5.552	<b>18,2%</b>
 Lombardia Progressista	42	<b>0,1%</b>
 Europa con Emma Bonino	593	<b>1,9%</b>
 Gori presidente	376	<b>1,2%</b>
 Civica Popolare per Gori	55	<b>0,2%</b>
 Casapound Italia	289	<b>0,9%</b>
 Sinistra per la Lombardia	195	<b>0,6%</b>
 Forza Italia Berlusconi per Fontana	5.570	<b>18,3%</b>
 Noi con L'Italia	361	<b>1,2%</b>
 Parisi con Fontana	141	<b>0,5%</b>
 Pensionati	116	<b>0,4%</b>
 Lega	8.896	<b>29,2%</b>
 Giorgia Meloni Fratelli D'Italia	1.118	<b>3,7%</b>

REGIONALI 2013	
Liste	%
Movimento Beppe Grillo	<b>16,6%</b>
Partito Democratico Ambrosoli	<b>22,1%</b>
UDC	<b>1,5%</b>
Pensionati	<b>1,1%</b>
Lega Nord	<b>11,8%</b>
Fratelli d'Italia	<b>1,4%</b>

REGIONALI 2010	
Liste	%
Movimento Beppe Grillo	<b>2,1%</b>
Partito Democratico Penati Presidente	<b>18,7%</b>
Unione di Centro	<b>2,5%</b>
Pensionati	<b>2,1%</b>
Lega Nord	<b>29,5%</b>



Comune di Vigevano

ELEZIONI REGIONALI 2018 - LISTE

Sezioni scrutinate : 61

	Movimento 5 Stelle	Liberi e Uguali	Obiettivo Lombardia per le autonomie con Gori	Partito Democratico Gori Presidente	Lombardia progressista sinistra per Gori	+Europa con Emma Bonino	Gori Presidente	Civica Popolare per Gori	Casapound Italia	Sinistra per la Lombardia	Forza Italia - Berlusconi per Fontana	Noi con l'Italia	Paria con Fontana - Energie per la Lombardia	Pensionati	Lega - Lega Lombarda Salvini	Fratelli d'Italia - Giorgia Meloni	Totale voti validi	Schede bianche	Schede nulle	Voti contestati e non assegnati	Totale voti non validi
1	74	6	6	82	1	16	11	1	3	1	114	5	6	2	118	11	501	4	5	0	9
2	89	20	7	107	1	13	7	2	7	5	82	7	2	2	101	27	509	0	8	0	8
3	70	7	4	104	0	18	8	1	3	4	75	11	2	2	102	3	460	3	15	0	18
4	48	11	10	81	2	15	7	0	3	3	87	3	3	2	92	3	382	5	8	0	13
5	88	10	6	81	0	8	3	1	7	2	72	6	4	1	106	14	423	9	6	0	15
6	128	11	3	85	2	13	11	0	4	4	87	2	2	4	141	13	566	6	10	0	16
7	109	10	3	129	0	11	6	5	3	4	91	10	3	3	130	32	583	7	13	0	20
8	87	10	6	109	1	8	6	2	6	4	29	14	2	2	163	18	563	5	11	0	16
9	78	10	7	108	2	8	15	0	9	6	107	10	2	1	139	28	563	4	10	0	14
10	92	6	7	75	0	10	6	0	3	3	92	1	3	1	140	42	479	4	9	0	13
11	77	12	8	101	1	10	5	3	6	0	76	12	7	2	139	32	524	5	6	0	11
12	66	8	5	88	1	11	5	1	11	2	91	8	1	1	134	19	468	3	4	0	7
13	57	7	4	84	3	19	6	3	3	2	91	4	1	2	122	3	446	3	8	0	11
14	78	10	11	88	1	22	7	2	8	7	128	4	0	3	117	21	543	5	4	0	9
15	90	8	5	77	1	10	4	1	5	4	93	11	0	1	128	11	472	6	10	0	18
16	115	8	6	134	0	19	8	0	5	5	107	7	4	1	155	16	624	2	1	0	3
17	109	12	5	73	0	3	10	1	4	112	91	6	2	3	112	25	487	2	13	0	15
18	113	14	3	101	2	12	7	1	2	5	78	4	5	3	105	16	501	8	13	0	21
19	115	14	10	144	2	7	7	0	8	10	89	7	0	4	145	19	607	4	6	0	10
20	109	8	8	78	0	10	5	0	6	1	116	8	4	1	156	16	552	5	7	0	12
21	120	8	3	85	0	19	5	0	10	16	93	2	2	2	161	15	581	4	11	0	15
22	94	6	2	92	1	7	6	2	2	7	71	1	1	1	170	12	496	4	16	0	20
23	105	10	8	105	1	6	5	0	7	2	117	2	2	2	166	14	609	10	7	0	17
24	103	6	7	82	2	12	3	0	5	2	84	1	2	2	183	14	527	6	8	0	14
25	82	5	1	85	0	2	3	2	3	5	80	4	4	3	153	11	453	6	6	0	12
26	133	17	3	81	1	8	4	1	7	3	101	4	2	0	139	23	527	5	9	0	14
27	94	4	3	89	0	8	4	0	2	0	99	3	3	0	128	16	472	1	4	0	5
28	123	16	2	76	0	9	3	0	1	1	74	1	2	1	145	10	494	4	14	0	19
29	68	4	5	47	1	7	7	0	1	1	68	6	0	2	89	8	321	1	6	0	7
30	93	4	2	78	1	6	3	2	5	1	64	12	1	2	150	25	476	3	11	0	14
31	150	11	7	107	0	13	8	0	4	8	124	10	3	1	175	19	682	6	9	0	15
32	135	18	10	140	1	4	12	1	5	2	104	10	5	2	212	31	721	5	9	0	14
33	113	11	5	90	1	13	4	0	2	1	100	5	1	1	172	28	596	4	16	1	21
34	164	14	6	125	1	13	14	2	5	5	137	2	3	4	204	28	766	4	6	0	10
35	130	8	10	94	2	10	9	0	5	1	116	11	5	3	133	17	568	4	14	0	18
36	98	6	4	78	0	6	2	2	12	2	78	6	2	3	129	15	465	5	46	0	51
37	81	9	2	61	1	4	3	1	3	3	94	9	0	1	121	13	418	2	10	0	12
38	158	16	16	109	0	12	10	0	6	4	105	8	5	2	205	27	734	8	20	0	28
39	136	9	6	78	1	6	3	2	6	4	113	8	1	1	231	20	648	6	7	0	13
40	112	10	5	98	0	7	11	1	1	4	91	4	2	2	175	17	566	1	11	0	12
41	100	13	6	111	0	12	10	0	3	2	125	6	1	0	158	25	595	5	18	0	23
42	93	11	4	97	0	8	4	2	4	3	92	4	3	1	150	25	521	7	11	0	18
43	51	2	3	35	0	3	2	2	2	0	34	2	2	1	65	10	211	0	6	0	4
44	42	8	3	23	0	3	3	2	2	1	53	3	0	0	91	6	254	2	2	0	6
45	145	12	8	105	0	12	5	2	1	7	90	5	2	3	174	21	628	6	9	0	15
46	103	8	7	102	0	9	0	2	5	62	101	6	3	2	162	17	550	4	10	0	14
47	105	8	4	76	0	7	4	0	4	1	82	8	1	5	140	10	502	4	11	0	15
48	114	9	3	93	0	13	5	0	10	5	118	5	1	2	207	25	657	8	8	0	16
49	133	10	4	135	0	11	6	0	10	6	107	5	3	6	187	15	671	6	13	0	19
50	71	8	8	74	1	11	10	0	2	4	87	4	3	4	138	26	470	7	6	0	13
51	88	7	9	63	1	12	8	0	4	3	99	3	5	1	138	16	479	3	1	0	4
52	108	8	5	97	0	7	9	0	8	6	75	9	0	5	124	10	502	3	12	0	15
53	165	7	9	137	2	26	13	1	3	3	110	10	3	2	236	29	800	4	9	0	13
54	130	9	4	120	0	7	6	0	4	5	88	3	1	5	194	14	619	11	10	1	22
55	127	7	6	110	0	6	5	0	1	1	81	3	4	2	165	12	554	7	7	0	14
56	123	6	5	104	3	5	10	3	5	4	144	12	3	1	173	17	560	2	12	0	14
57	81	3	3	80	0	8	3	0	0	4	94	6	2	1	181	21	539	6	12	0	18
58	131	10	0	80	0	3	4	2	7	1	72	8	3	0	148	25	513	1	4	0	5
59	173	8	5	92	0	6	1	0	1	2	80	3	1	1	181	15	598	5	6	0	11
60	96	5	2	73	0	7	3	1	5	2	110	5	2	1	173	11	522	4	12	0	16
61	6	0	0	6	0	0	0	0	0	1	10	0	0	0	3	1	29	2	1	0	3
Totale	6.249	554	329	5.552	42	583	376	55	289	195	5.570	361	141	116	8.896	1.118	32.157	278	587	2	867
%	20,5%	1,8%	1,1%	18,2%	0,1%	1,9%	1,2%	0,2%	0,9%	0,6%	18,3%	1,2%	0,5%	0,4%	29,2%	3,7%	97,4%	278	587	2	867
																					2,6%





1 Movimento 5 Stelle	
Sezioni scrutinate (su 61 totali) n. 61	
N. Nome del candidato	TOTALI
N. %	N. %
2 NEGRI Claudia	270 66,48%
1 DEL FRATE Cesare	63 19,94%
4 RUSSO Francesca	35 11,08%
3 VERNI Simone	8 2,53%
<b>Totali Sezioni:</b>	<b>Preference 316 100%</b>
	% 100%

Sezioni:		1	2	3	4	5	6	7	8	9	10	11	12	13	14	15	16	17	18	19	20	21	22	23	24	25	26	27	28	29	30
N.	Nome del candidato	4	3	4	1	4	0	0	3	1	4	0	1	0	0	3	0	2	2	0	1	3	3	4	0	1	1	0	2	4	1
2	NEGRI Claudia																														
1	DEL FRATE Cesare	0	2	1	2	2	1	1	1	1	1	2	0	0	0	1	1	0	0	1	1	1	0	3	0	0	0	3	4	0	0
4	RUSSO Francesca	0	1	1	2	2	1	0	0	0	0	2	0	0	0	2	1	0	0	0	0	0	0	0	0	0	0	2	4	0	1
3	VERNI Simone	1	0	0	0	0	0	0	0	0	0	0	0	0	0	0	0	0	0	0	0	0	0	0	0	0	0	2	0	2	0
Totali Sezioni:		5	6	8	5	8	4	7	4	2	5	10	1	0	5	6	6	2	2	7	2	4	3	7	0	1	7	10	12	6	2
Preferenze		2%	2%	2%	2%	3%	1%	2%	1%	1%	2%	3%	0%	0%	2%	2%	3%	1%	1%	2%	1%	1%	2%	0%	0%	2%	3%	4%	2%	1%	
%																															

Sezioni:		31	32	33	34	35	36	37	38	39	40	41	42	43	44	45	46	47	48	49	50	51	52	53	54	55	56	57	58	59	60	61
N. Nome del candidato		9	4	3	0	1	4	1	2	1	0	0	2	3	2	0	0	4	12	1	2	0	2	1	3	2	1	3	1	0	0	0
2 NEGRI Claudia																																
1 DEL FRATE Cesare		0	1	3	4	0	0	0	0	1	1	2	0	0	2	2	5	0	0	0	0	0	1	0	0	4	1	0	0	4	2	0
4 RUSSO Francesca		0	1	3	3	0	0	0	0	1	1	0	0	0	0	1	0	0	0	0	0	0	0	0	0	0	1	0	2	1	0	
3 VERNI Simone		0	0	0	0	0	0	0	0	0	0	0	0	0	0	0	0	0	0	0	0	0	0	0	3	0	0	0	0	0	0	
Totali Sezioni:		9	6	9	15	1	4	7	2	3	7	7	2	3	4	8	5	4	12	7	2	5	3	7	6	6	2	4	1	12	6	0
%		3%	2%	3%	5%	0%	1%	2%	1%	1%	2%	2%	1%	1%	1%	3%	2%	1%	4%	2%	1%	2%	1%	2%	2%	1%	1%	0%	4%	2%	0%	



Liberi e Uguali		sezioni scrutinate (su un totale) n: 81	
N.	Nome del candidato	N.	%
3	SASSI Davide	27	36,49%
2	BIANCO Veronica	20	27,03%
1	SOMMARIVA Marco Francesco	16	21,02%
4	MORO Ornella	11	14,86%
Totale Sezioni:		74	100%

[illegible]

	Suzioni:	31	32	33	34	35	36	37	38	39	40	41	42	43	44	45	46	47	48	49	50	51	52	53	54	55	56	57	58	59	60	61
N.	Nome del candidato																															
3	SASSI Davide	U	1	U	U	U	U	1	U	U	U	U	U	U	3	1	1															
2	BIANCO Veronica	1	1	1	0	0	0	0	0	0	0	1	0	0	0	2	0	0	0	0	0	0	0	0	0	0	0	0	0	0	0	0
1	SOMMARIVA Marco Francesco	0	0	0	0	0	0	1	1	0	0	1	0	0	0	0	0	0	0	0	0	0	0	0	2	0	0	1	0	0	0	0
4	MORO Ornella	U	U	U	U	U	U	1	U	U	U	U	U	U	U	U	U	U	U	U	U	U	U	U	2	U	U	1	U	U	U	U
Totali Suzioni:		1	2	1	0	0	0	2	2	0	0	2	0	0	3	3	1	2	0	0	0	0	0	0	4	0	0	2	0	0	0	0
Preferenze %		1%	3%	1%	0%	0%	0%	3%	3%	0%	0%	3%	0%	0%	4%	4%	1%	0%	0%	0%	0%	0%	0%	0%	5%	0%	0%	3%	0%	0%	0%	0%



lettivo Lombardia per le  
Autonomie con Gori

[illegible][illegible]



4 Partito Democratico Gori Presidente		
sezioni scrutinate (su 61 totali) n. 01		
N.	Nome del candidato	%
3	CARLOMAGNO Pietro	84,13%
4	VARESI Cristina	8,86%
1	VILLANI Giuseppe	5,54%
2	FILELLA Manila	1,48%
Totali Sezioni:		100%
Preferenza		%
		100%

Sezioni:		1	2	3	4	5	6	7	8	9	10	11	12	13	14	15	16	17	18	19	20	21	22	23	24	25	26	27	28	29	30	
N.	Nome del candidato																															
3	CARLOMAGNO Pietro	3	5	30	13	17	11	14	17	10	5	9	43	4	7	4	13	13	5	15	3	5	4	4	0	3	3	4	7	4	5	2
4	VARESI Cristina	1	0	9	0	1	0	2	0	3	0	2	0	0	1	1	5	0	0	3	0	0	1	0	0	0	0	0	1	0	0	0
1	VILLANI Giuseppe	0	0	0	0	0	0	0	0	0	0	2	0	0	0	0	1	1	0	3	0	4	0	0	0	0	0	3	1	3	1	0
2	FILELLA Manila	0	0	0	0	0	0	0	0	0	1	0	0	0	0	0	0	1	0	2	0	0	0	0	0	0	0	0	1	0	0	0
Totali Sezioni:		4	5	30	13	18	11	16	17	13	6	13	43	4	6	5	21	16	6	23	3	9	5	0	3	3	7	10	7	6	2	2
Preferenza		1%	1%	7%	2%	3%	2%	3%	3%	2%	1%	2%	8%	1%	1%	3%	4%	3%	1%	4%	1%	2%	1%	0%	1%	1%	2%	1%	2%	1%	0%	0%

Sezioni:		31	32	33	34	35	36	37	38	39	40	41	42	43	44	45	46	47	48	49	50	51	52	53	54	55	56	57	58	59	60	61
N.	Nome del candidato																															
3	CARLOMAGNO Pietro	0	2	8	19	10	4	1	3	7	10	14	2	2	1	5	4	2	13	13	5	4	9	7	6	1	9	0	5	5	3	0
4	VARESI Cristina	0	0	1	0	0	0	0	0	0	4	0	0	2	0	0	1	0	1	0	0	0	2	2	1	0	1	1	0	0	2	0
1	VILLANI Giuseppe	0	0	0	0	0	0	0	3	0	0	0	0	0	0	0	1	0	0	0	0	0	0	3	1	0	1	0	0	0	2	0
2	FILELLA Manila	0	0	0	0	0	0	0	0	0	0	0	0	0	0	1	1	0	0	1	0	0	0	0	0	0	0	0	0	0	0	0
Totali Sezioni:		0	2	9	19	10	4	1	6	7	14	14	2	4	1	6	7	2	14	14	5	4	11	12	8	1	11	6	5	7	0	0
Preferenza		0%	0%	2%	3%	2%	1%	0%	1%	1%	3%	3%	0%	1%	0%	1%	1%	0%	3%	3%	1%	1%	2%	2%	1%	0%	2%	1%	1%	1%	0%	0%



Voti di preferenza

5	Lombardia Progressista Sinistra per Gori	
	sezioni scrutinate (su 61 totali) n. 61	TOTALI
N.	Nome del candidato	N. %
1	ORELLANA Luis Alberto	10 76,92%
4	GHIRELLO Luana	3 23,08%
2	ROGATO Francesca	0 0,00%
3	OLIVA Marco	0 0,00%
Totali Sezioni:		13 100%
		%

Sezioni:		1	2	3	4	5	6	7	8	9	10	11	12	13	14	15	16	17	18	19	20	21	22	23	24	25	26	27	28	29	30
N.	Nome del candidato	U	1	U	U	U	U	U	1	U	U	1	U	2	U	U	U	U	U	1	U	U	U	U	1	U	U	U	U	1	U
1	ORELLANA Luis Alberto	0	0	0	0	0	0	0	0	0	0	0	0	1	0	0	0	0	0	0	0	0	1	0	0	0	1	0	0	0	0
4	GHIRELLO Luana	0	0	0	0	0	0	0	0	0	0	0	0	0	0	0	0	0	0	0	0	0	0	0	0	0	0	0	0	0	0
2	ROGATO Francesca	0	0	0	0	0	0	0	0	0	0	0	0	0	0	0	0	0	0	0	0	0	0	0	0	0	0	0	0	0	0
3	OLIVA Marco	0	0	0	0	0	0	0	0	0	0	0	0	0	0	0	0	0	0	0	0	0	0	0	0	0	0	0	0	0	0
Totali Sezioni:		0	1	0	0	0	0	0	1	0	0	1	0	3	0	0	0	0	0	1	0	0	1	0	1	0	1	0	0	1	0
Preferenze		0%	8%	0%	0%	0%	0%	0%	8%	0%	0%	8%	0%	23%	0%	0%	0%	0%	0%	8%	0%	0%	8%	0%	8%	0%	8%	0%	8%	0%	8%

		Sezioni:																															
N.	Nome del candidato	31	32	33	34	35	36	37	38	39	40	41	42	43	44	45	46	47	48	49	50	51	52	53	54	55	56	57	58	59	60	61	
1	ORELLANA Luis Alberto	U	U	U	U	U	U	U	U	U	U	U	U	U	U	U	U	U	U	U	U	U	U	U	U	U	U	U	U	U	U	U	
4	GHIRELLO Luana	0	0	0	0	0	0	0	0	0	0	0	0	0	0	0	0	0	0	0	0	0	0	0	0	0	0	0	0	0	0	0	
2	ROGATO Francesca	0	0	0	0	0	0	0	0	0	0	0	0	0	0	0	0	0	0	0	0	0	0	0	0	0	0	0	0	0	0	0	
3	OLIVA Marco	U	U	U	U	U	U	U	U	U	U	U	U	U	U	U	U	U	U	U	U	U	U	U	U	U	U	U	U	U	U	U	
Totali Sezioni:		0	0	0	0	0	0	0	0	0	0	0	0	0	0	0	0	0	2	0	0	0	0	0	2	0	0	0	0	0	0	0	0
Preferenze		0%	0%	0%	0%	0%	0%	0%	0%	0%	0%	0%	0%	0%	0%	0%	0%	0%	0%	0%	0%	0%	0%	15%	0%	0%	0%	0%	0%	0%	0%	0%	



6 + Europa con Emma Bonino		Sezioni scrutinate (su 61 totali) n: 61		
N.	Nome del candidato	N.	%	TOTALI
2	MINIERI Alessandra	11	84,92%	
1	COMINI Fabrizio	1	7,69%	
3	TARCHI Livio	1	7,69%	
4	BROCCO Miruna Valeria	0	0,00%	
Totali Sezioni:		13	100%	
			%	100%

[illegible][illegible]



7 Gori Presidente	
sezioni scrutinate (su 61 totali) n. 61	
N. Nome del candidato	TOTALI N. %
1 BELLONI Giovanni	23 44,23%
3 PIOVERA Marco Maria	15 28,85%
2 NIUTTA Cristina Angela	13 25,00%
4 TURINI Francesca	1 1,92%
<b>Totali Sezioni:</b>	<b>52 100%</b>
	<b>Preferenze</b>
	<b>%</b>

Sezioni:		1	2	3	4	5	6	7	8	9	10	11	12	13	14	15	16	17	18	19	20	21	22	23	24	25	26	27	28	29	30
N. Nome del candidato																															
1 BELLONI Giovanni		2	0	0	1	0	0	0	0	2	0	0	0	0	0	1	0	0	0	0	2	0	0	0	0	0	0	0	0	0	0
3 PIOVERA Marco Maria		0	0	4	0	0	0	2	0	0	0	0	0	0	0	0	0	0	4	0	0	0	0	0	0	0	0	1	0	0	0
2 NIUTTA Cristina Angela		0	0	0	0	0	0	0	0	5	1	0	0	0	0	0	0	0	0	2	0	0	0	0	0	0	0	0	0	0	0
4 TURINI Francesca		0	0	0	0	0	0	0	0	0	0	0	0	0	0	0	0	0	0	0	0	0	0	0	0	0	0	0	0	0	0
<b>Totali Sezioni:</b>	<b>Preferenze</b>	2	0	4	1	0	0	2	0	7	1	0	0	3	0	1	0	0	4	2	2	0	0	0	0	0	0	1	0	0	0
	<b>%</b>	4%	0%	8%	2%	0%	0%	4%	0%	13%	2%	0%	0%	4%	0%	2%	0%	0%	8%	4%	4%	0%	0%	0%	0%	0%	0%	2%	0%	0%	0%

Sezioni:		31	32	33	34	35	36	37	38	39	40	41	42	43	44	45	46	47	48	49	50	51	52	53	54	55	56	57	58	59	60	61
N. Nome del candidato																																
1 BELLONI Giovanni		1	0	0	0	0	0	0	0	0	0	1	0	0	0	0	0	0	0	0	2	0	1	2	0	0	0	1	0	0	0	0
3 PIOVERA Marco Maria		0	0	0	0	0	0	0	1	0	1	1	0	0	0	0	0	0	0	0	0	0	0	0	0	0	0	0	0	0	0	0
2 NIUTTA Cristina Angela		0	0	0	0	0	0	1	0	0	0	3	0	0	0	0	0	0	0	0	0	0	1	0	0	0	0	0	0	0	0	0
4 TURINI Francesca		0	0	0	0	0	0	0	0	0	0	0	0	0	0	0	0	0	0	0	0	1	0	0	0	0	0	0	0	0	0	0
<b>Totali Sezioni:</b>	<b>Preferenze</b>	1	0	0	0	5	0	1	1	0	1	5	0	0	0	0	0	0	0	0	2	0	3	2	0	0	1	0	0	1	0	0
	<b>%</b>	2%	0%	0%	0%	10%	0%	2%	2%	0%	2%	10%	0%	0%	0%	0%	0%	0%	0%	0%	4%	0%	4%	0%	0%	2%	0%	0%	2%	0%	0%	0%



Voti di preferenza

N.	Nome del candidato	TOTALI	
		N.	%
2	ZANINELLI Marco	1	100,00%
1	RIZZELLI Sabina	0	0,00%
Totale Sezioni:		0	0%
			0%

[illegible][illegible]

[illegible][illegible]

www.pearson.com

**СИНЕСТРА**

10	Sinistra per la Lombardia		Sezioni scrutinate (su 61 totali) n: 61	
	N.	%	TOTALI	
2	FORTI Tereaso	88,67%	16	
1	BOTTINI Antonietta	33,33%	8	
3	SALOMONE Catia Maria Francesca	0,00%	0	
4	MAESTRI Carlo	0,00%	0	
Totali Sezioni:			24	100%
				100,00%

[illegible]

	Sezioni:	31	32	33	34	35	36	37	38	39	40	41	42	43	44	45	46	47	48	49	50	51	52	53	54	55	56	57	58	59	60	61
N.	Nome del candidato																															
2	FORTI Terecio	2	U	U	1	U	U	U	U	1	2	U	1	U	U	U	U	U	U	U	1	U	U	1	U	U	1	U	U	U	U	1
1	BOTTINI Antonietta	1	0	0	1	0	0	0	0	0	0	0	0	0	0	0	0	0	0	0	0	0	0	1	0	0	1	0	0	0	0	0
3	SALOMONE Galia Maria Francesca	0	0	0	0	0	0	0	0	0	0	0	0	0	0	0	0	0	0	0	0	0	0	0	0	0	0	0	0	0	0	0
4	MAESTRI Carlo	U	U	U	U	U	U	U	U	U	U	U	U	U	U	U	U	U	U	U	U	U	U	U	U	U	U	U	U	U	U	U
Totale Sazioni:		3	0	0	2	0	0	0	0	1	2	0	1	0	0	0	0	0	0	0	1	0	0	2	0	0	2	0	0	0	0	1
%		13%	0%	0%	8%	0%	0%	0%	0%	4%	8%	0%	4%	0%	0%	0%	0%	0%	0%	0%	4%	0%	0%	8%	0%	0%	8%	0%	0%	0%	0%	4%



11	Forza Italia - Berlusconi per Fontana
----	---------------------------------------

		Sezioni:																													
	N.	Nome del candidato																													
1	INVERNIZZI Ruggiero Amando detto Geo	13	4	4	7	15	0	14	10	11	0	0	19	19	0	0	14	7	0	12	21	14	4	12	7	13	9	19	9	0	10
2	LONGO Barbara Lucia	1	0	0	0	0	0	0	0	0	1	0	0	0	0	3	1	2	0	0	0	0	0	0	3	1	0	0	0	0	0
3	QUARONI Amedeo Pietro	0	0	1	0	0	0	0	0	0	1	0	0	0	0	0	1	0	0	0	0	0	0	0	0	1	0	0	0	0	0
4	ROVATI Rosanna	0	1	0	0	0	0	0	0	0	0	0	0	0	0	0	0	0	0	0	0	0	0	0	0	1	0	0	0	0	0
Totali Sezioni:		14	5	5	7	15	0	13	10	11	1	1	19	19	1	1	14	10	1	12	21	14	4	12	7	13	9	19	9	5	10
		2%	1%	1%	1%	2%	0%	2%	2%	2%	2%	1%	3%	3%	1%	2%	2%	1%	2%	2%	3%	2%	1%	3%	2%	1%	3%	2%	1%	1%	2%

		Sazioni:																															
N.	Nome del candidato	31	32	33	34	35	36	37	38	39	40	41	42	43	44	45	46	47	48	49	50	51	52	53	54	55	56	57	58	59	60	61	
1	INVERNIZZI Ruggiero Armando detto Geo	11	4	8	10	4	10	11	11	11	11	11	11	11	11	11	11	11	11	11	11	11	11	11	11	11	11	11	11	11	11	11	
2	LONGO Barbara Lucia	1	0	0	0	0	0	0	1	1	1	0	0	0	0	0	0	1	1	0	0	1	0	1	0	0	0	0	0	0	1	0	0
3	QUARONI Anadeo Pietro	1	0	0	0	0	0	0	0	0	0	0	0	0	0	0	0	0	0	0	0	0	0	0	0	0	0	0	0	0	0	0	
4	ROVATI Rosanna	0	0	2	0	0	0	0	0	0	0	0	0	0	0	0	0	0	0	0	0	0	0	0	0	0	0	0	0	0	0	0	
Totali Sazioni:		13	4	10	10	4	10	11	12	18	8	15	3	2	4	8	7	10	19	12	7	10	15	14	7	7	12	5	10	8	12	1	
Preferenze		2%	1%	2%	2%	1%	2%	2%	2%	3%	1%	2%	0%	0%	1%	1%	1%	2%	3%	2%	1%	2%	2%	2%	1%	1%	2%	1%	2%	1%	2%	0%	

12		Noi con l'Italia		sezioni scrutinate (su 87 totali) n.: 87			
N.	Nome del candidato			TOTALI		N.	%
3	SEMPlici Daniele					199	99,50%
4	RAPETTI Angela					1	0,50%
1	BONACINA Roberto					0	0,00%
2	PANIGAZZI Simona					0	0,00%
Totali Sezioni:				Preferenze		200	100%
							100%

			Sezioni:																														
H	Nome del candidato																																
3	SEMPlici Daniele		1	2	8	4	4	U	7	8	D	1	1	8	2	U	U	1	4	U	3	7	1	U	1	1	3	4	1	1	3	3	
4	RAPETTI Angela		0	0	0	0	0	0	0	1	0	0	0	0	0	0	0	0	0	0	0	0	0	0	0	0	0	0	0	0	0	0	
1	BONACINA Roberto		0	0	0	0	0	0	0	0	0	0	0	0	0	0	0	0	0	0	0	0	0	0	0	0	0	0	0	0	0	0	
2	PANIGAZZI Simona		0	0	0	0	0	0	0	0	0	0	0	0	0	0	0	0	0	0	0	0	0	0	0	0	0	0	0	0	0	0	
Totali Sezioni:			1	3	3	4	4	0	7	7	6	1	1	1	1	3	3	10	1	4	0	3	7	1	0	1	1	3	4	1	1	3	3
Preferenze																																	
%			1%	1%	1%	4%	2%	2%	0%	4%	4%	3%	1%	1%	3%	1%	0%	6%	3%	2%	0%	2%	4%	1%	0%	1%	2%	2%	1%	1%	2%	4%	

		Sezioni:																															
		31	32	33	34	35	36	37	38	39	40	41	42	43	44	45	46	47	48	49	50	51	52	53	54	55	56	57	58	59	60	61	
N.	Nome del candidato																																
3	SEMPICI Daniele																																
4	RAPETTI Angela																																
1	BONACINA Roberto																																
2	PANIGAZZI Simona																																
Totale Sezioni:		3	5	3	2	4	3	7	1	5	1	6	3	0	0	4	2	3	2	2	3	2	7	7	0	1	11	6	2	1	2	0	
		1%	3%	2%	1%	2%	2%	4%	1%	3%	1%	3%	2%	0%	0%	2%	1%	2%	1%	1%	2%	1%	4%	4%	0%	1%	6%	3%	1%	1%	1%	0%	
		%																															



13	Parisi con Fontana Energie per la Lombardia			
	Sezioni scrutinate (su 61 totali) n: 61			
N.	Nome del candidato	N.	%	TOTALI
4	FABRINI Mara	20	90,91%	
1	NONNA Claudio	1	4,55%	
3	PALOMBELLA Luigi	1	4,55%	
2	BECKER Elisabetta	0	0,00%	
Totale Sezioni:		22	100%	
			%	100%

		Sezioni:																													
		1	2	3	4	5	6	7	8	9	10	11	12	13	14	15	16	17	18	19	20	21	22	23	24	25	26	27	28	29	30
H.	Nome del candidato																														
4	FABRINI Mara	0	1	0	1	1	0	2	1	0	2	1	0	0	0	0	0	0	0	0	1	0	0	1	0	1	1	1	0	0	1
1	NONNA Claudio	0	0	0	1	0	0	0	0	0	0	0	0	0	0	0	0	0	0	0	0	0	0	0	0	0	0	0	0	0	0
3	PALOMBELLA Luigi	0	0	0	0	0	0	0	0	0	0	0	1	0	0	0	0	0	0	0	0	0	0	0	0	0	0	0	0	0	0
2	BECKER Elisabetta	0	0	0	0	0	0	0	0	0	0	0	0	0	0	0	0	0	0	0	0	0	0	0	0	0	0	0	0	0	0
Totali Sezioni:		0	1	0	2	1	0	2	1	0	2	1	0	1	0	0	0	0	0	0	1	0	0	1	0	1	1	1	0	0	1
Preferenza		0%	6%	0%	9%	5%	0%	9%	6%	0%	9%	6%	0%	5%	0%	0%	0%	0%	0%	0%	6%	0%	0%	5%	0%	5%	9%	5%	0%	0%	5%

[illegible]

14	Pensionati		Sezioni scrutinate (su 61 totali) n: 61	TOTALI		
	N.	Nome del candidato		N.	%	
1		SERVIDIO Saturnino		0	0,00%	
2		PERNICE Natalia		0	0,00%	
3		BERSANI Ettore		0	0,00%	
4		ZIOHETTI Luciana		0	0,00%	
Totali Sezioni:			Preferenze	0	0%	
			%		0%	

[illegible][illegible]



15 Lega - Lega Lombarda Salvini	
sezioni scrutinate (su 61 totali) n. 61	
N. Nome del candidato	%
4 CICERI Matteo	368 44,28%
1 PIANI Silvia	343 41,28%
2 MURA Roberto Giovanni Mario	98 11,79%
3 VERRI Pinuccia	22 2,65%
Totale Sezioni:	831 100%
Preferenze	%
	100%

Sezioni:		1	2	3	4	5	6	7	8	9	10	11	12	13	14	15	16	17	18	19	20	21	22	23	24	25	26	27	28	29	30
N.	Nome del candidato																														
4	CICERI Matteo	19	3	7	8	5	3	9	4	13	10	1	4	8	3	2	13	3	2	3	11	4	4	2	2	3	3	6	5	4	6
1	PIANI Silvia	10	3	8	7	4	1	2	9	9	9	4	6	4	2	2	8	1	6	3	10	7	2	3	6	2	9	8	7	3	7
2	MURA Roberto Giovanni Mario	0	4	3	1	2	0	0	2	2	0	0	2	0	0	1	2	1	1	0	3	1	0	2	1	1	2	3	0	1	0
3	VERRI Pinuccia	0	1	1	0	0	0	0	0	0	0	1	0	0	0	0	0	1	0	0	0	1	0	0	0	1	0	0	2	0	0
Totale Sezioni:		26	11	59	16	11	4	7	16	24	19	6	13	13	6	6	23	6	8	6	24	13	6	7	9	7	14	17	14	8	13
Preferenze																															
%		3%	1%	2%	2%	1%	0%	1%	2%	3%	2%	1%	1%	2%	1%	1%	3%	1%	1%	1%	3%	2%	1%	1%	1%	2%	2%	2%	1%	2%	

		Sezioni:																															
N. Nome del candidato																																	
4	CICERI Matteo																																
1	PIANI Silvia	13	12	5	5	0	4	0	3	10	8	8	3	4	1	10	5	7	15	11	3	4	2	2	12	5	4	4	2	7	12	0	
2	MURA Roberto Giovanni Mario	4	4	3	0	0	0	1	3	2	1	5	1	3	1	1	1	2	7	3	4	0	2	0	2	1	4	1	2	2	3	0	
3	VERRI Pinuccia	0	0	0	0	0	0	0	2	0	0	0	0	0	0	0	0	0	0	0	0	0	0	0	0	1	1	0	0	2	0		
Totale Sezioni:		27	26	13	15	0	7	8	10	20	17	21	9	7	2	19	11	17	30	25	16	10	10	26	25	14	12	15	11	17	22	0	
		3%	3%	2%	2%	0%	1%	1%	1%	2%	2%	3%	1%	1%	0%	2%	1%	2%	4%	3%	2%	1%	1%	3%	3%	2%	1%	2%	1%	2%	3%	0%	





16 Fratelli d'Italia - Giorgia Meloni	
sezioni scrutinate (su es. totali) n. 01	
N.	%
2 CHIESA Paola Maria	74 71,15%
4 GARDELLA Laura	18 17,31%
3 FERRARIS Simone Annibale	7 6,73%
1 VERCESI Cesarino	5 4,81%
<b>Totali Sezioni:</b>	<b>104 100%</b>
<b>Preferenze</b>	<b>%</b>

Sezioni:		1	2	3	4	5	6	7	8	9	10	11	12	13	14	15	16	17	18	19	20	21	22	23	24	25	26	27	28	29	30
N.	Nome del candidato	1	0	0	0	0	0	0	0	0	0	0	0	0	0	0	0	0	0	0	0	0	0	0	0	0	0	0	0	0	0
2	CHIESA Paola Maria	1	0	0	0	0	0	0	0	0	0	0	0	0	0	0	0	0	0	0	0	0	0	0	0	0	0	0	0	0	0
4	GARDELLA Laura	0	1	0	0	0	0	0	0	0	0	0	0	0	0	0	0	0	0	0	0	0	0	0	0	0	0	0	0	0	0
3	FERRARIS Simone Annibale	0	0	0	0	0	0	0	0	0	0	0	0	0	0	0	0	0	0	0	0	0	0	0	0	0	0	0	0	0	0
1	VERCESI Cesarino	0	0	0	0	0	0	0	0	0	0	0	0	0	0	0	0	0	0	0	0	0	0	0	0	0	0	0	0	0	0
<b>Totali Sezioni:</b>		1	1	0	0	0	0	0	0	0	0	0	0	0	0	0	0	0	0	0	0	0	0	0	0	0	0	0	0	0	0
<b>Preferenze</b>		1%	1%	0%	0%	0%	0%	0%	0%	0%	0%	1%	2%	3%	4%	1%	0%	3%	0%	0%	3%	0%	1%	0%	0%	1%	2%	1%	2%	0%	2%

Sezioni:		31	32	33	34	35	36	37	38	39	40	41	42	43	44	45	46	47	48	49	50	51	52	53	54	55	56	57	58	59	60	61
N.	Nome del candidato	3	0	0	0	0	0	0	0	0	0	0	0	0	0	0	0	0	0	0	0	0	0	0	0	0	0	0	0	0	0	0
2	CHIESA Paola Maria	0	1	0	1	0	0	0	0	0	0	0	0	0	0	0	0	0	0	0	0	0	0	0	0	0	0	0	0	0	0	0
4	GARDELLA Laura	0	1	0	0	0	0	0	0	0	0	0	0	0	0	0	0	0	0	0	0	0	0	0	0	0	0	0	0	0	0	0
3	FERRARIS Simone Annibale	0	0	0	0	0	0	0	0	0	0	0	0	0	0	0	0	0	0	0	0	0	0	0	0	0	0	0	0	0	0	0
1	VERCESI Cesarino	0	0	0	0	0	0	0	0	0	0	0	0	0	0	0	0	0	0	0	0	0	0	0	0	0	0	0	0	0	0	0
<b>Totali Sezioni:</b>		3	2	0	1	0	0	0	0	0	0	0	0	0	0	0	0	0	0	0	0	0	0	0	0	0	0	0	0	0	0	0
<b>Preferenze</b>		3%	2%	0%	5%	2%	1%	2%	2%	1%	2%	0%	2%	1%	1%	1%	1%	1%	2%	3%	5%	1%	0%	7%	0%	0%	0%	10%	3%	0%	1%	0%