



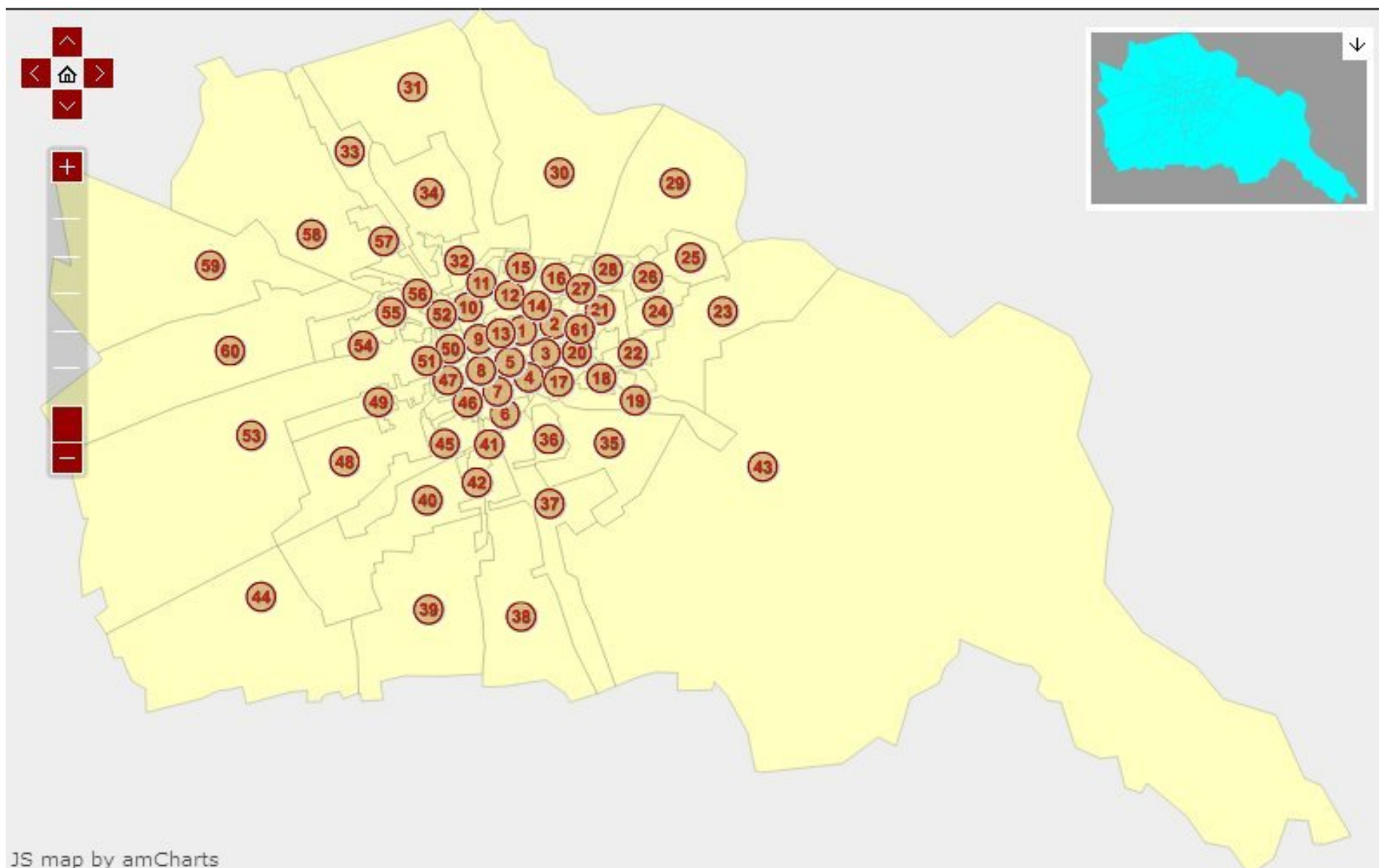
Città di Vigevano



**Elezioni Europee
25 maggio 2014**

ELENCO DELLE SEZIONI ELETTORALI

Collegio	N	Sez.	Indirizzo
Centro	20	1	Sc.Elem. REGINA MARGHERITA - P.za Vittorio Veneto 16
Centro	20	2	Sc.Elem. REGINA MARGHERITA - P.za Vittorio Veneto 16
Centro	20	3	Sc.Elem. REGINA MARGHERITA - P.za Vittorio Veneto 16
Centro	20	4	Sc.Elem. REGINA MARGHERITA - P.za Vittorio Veneto 16
Centro	20	5	Sc.Elem. REGINA MARGHERITA - P.za Vittorio Veneto 16
Centro	20	6	Sc.Elem. A.BOTTO - Via S.Maria 58
Centro	20	7	Sc.Elem. A.BOTTO - Via S.Maria 58
Centro	20	8	Sc.Elem. VIDARI - Via Diaz 5
Centro	20	9	Sc.Elem. VIDARI - Via Diaz 5
Centro	20	10	Sc.Elem. VIDARI - Via Diaz 5
Centro	20	11	Sc.Elem. VIDARI - Via Diaz 5
Centro	20	12	Sc.Elem. REGINA MARGHERITA - P.za Vittorio Veneto 16
Centro	20	13	Sc.Elem. VIDARI - Via Diaz 5
Centro	20	14	Sc.Elem. REGINA MARGHERITA - P.za Vittorio Veneto 16
Centro	20	15	Sc.Elem. REGINA MARGHERITA - P.za Vittorio Veneto 16
Centro	20	16	Sc.Elem. REGINA MARGHERITA - P.za Vittorio Veneto 16
Milano	21	17	Sc.Elem. MARAZZANI - Via A.Gramsci 21/5
Milano	21	18	Sc.Elem. MARAZZANI - Via A.Gramsci 21/5
Milano	21	19	Sc.Elem. MARAZZANI - Via A.Gramsci 21/5
Milano	21	20	Sc.Elem. REGINA MARGHERITA - P.za Vittorio Veneto 16
Milano	21	21	Sc.Elem. DE AMICIS - V.le Libertà' 50
Milano	21	22	Sc.Elem. DE AMICIS - V.le Libertà' 50
Milano	21	23	Sc.Elem. DE AMICIS - V.le Libertà' 50
Milano	21	24	Sc.Elem. DE AMICIS - V.le Libertà' 50
Milano	21	25	Sc.Elem. DE AMICIS - V.le Libertà' 50
Milano	21	26	Sc.Elem. DE AMICIS - V.le Libertà' 50
Centro	20	27	Sc.Elem. DE AMICIS - V.le Libertà' 50
Milano	21	28	Sc.Elem. DE AMICIS - V.le Libertà' 50
Milano	21	29	Sc.Elem. DE AMICIS - V.le Libertà' 50
Milano	21	30	Sc.Elem. DON MILANI - Via Mondetti 5
Milano	21	31	Sc.Elem. DON MILANI - Via Mondetti 5
Milano	21	32	Sc.Elem. RAMELLA - Via A.Botto 2
Milano	21	33	Sc.Elem. RAMELLA - Via A.Botto 2
Milano	21	34	Sc.Elem. RAMELLA - Via A.Botto 2
Milano	21	35	Sc.Elem. MARAZZANI - Via A.Gramsci 21/5
Milano	21	36	Sc.Elem. MARAZZANI - Via A.Gramsci 21/5
Torino	22	37	Sc.Elem. A.BOTTO - Via S.Maria 58
Torino	22	38	Sc.Elem. A.BOTTO - Via S.Maria 58
Torino	22	39	Sc.Elem. A.BOTTO - Via S.Maria 58
Torino	22	40	Sc.Media BRAMANTE - Via Valletta Fogliano 59
Torino	22	41	Sc.Elem. A.BOTTO - Via S.Maria 58
Torino	22	42	Sc.Elem. A.BOTTO - Via S.Maria 58
Milano	21	43	Sc.Elem. SFORZESCA - Via Ronchi 5
Torino	22	44	Sc.Elem. MORSELLA - Str. Cimitero Morsella 15
Torino	22	45	Sc.Media BRAMANTE - Via Valletta Fogliano 59
Torino	22	46	Sc.Media BRAMANTE - Via Valletta Fogliano 59
Torino	22	47	Sc.Elem. VIDARI - Via Diaz 5
Torino	22	48	Sc.Media BRAMANTE - Via Valletta Fogliano 59
Torino	22	49	Sc.Media BRAMANTE - Via Valletta Fogliano 59
Centro	20	50	Sc.Elem. VIDARI - Via Diaz 5
Centro	20	51	Sc.Elem. VIDARI - Via Diaz 5
Centro	20	52	Sc.Elem. VIDARI - Via Diaz 5
Torino	22	53	Sc.Media BRAMANTE - Via Valletta Fogliano 59
Torino	22	54	Sc.Elem. RAMELLA - Via A.Botto 2
Torino	22	55	Sc.Elem. RAMELLA - Via A.Botto 2
Torino	22	56	Sc.Elem. RAMELLA - Via A.Botto 2
Torino	22	57	Sc.Elem. RAMELLA - Via A.Botto 2
Torino	22	58	Sc.Elem. RAMELLA - Via A.Botto 2
Torino	22	59	Sc.Elem. A.NEGRI - Fr.Piccolini - Vicolo Scuole 2
Torino	22	60	Sc.Elem. A.NEGRI - Fr.Piccolini - Vicolo Scuole 2
Milano	21	61	Ospedale Civile - C.so Milano 19



SEGRETARIO GENERALE

Cav.Uff. Dott. Giacomo ROSSI

Settore Servizi alla città e valorizzazione culturale

Dott.ssa Laura GENZINI – Dirigente

Armando FERRARI
Responsabile Ufficio Elettorale

CENTRO ELABORAZIONE DATI ELETTORALI

Oscar BARACCHI
Esperto di informatica - Responsabile Servizio Informatico – *Direzione e sviluppo sw*

Coordinamento elaborazione, visualizzazione, stampa e pubblicazione su Internet dei risultati

Francesco Venuto
Marco Tediosi

Elaborazione Dati

Addetti al data-entry afflussi e voti

Loredano Chinaglia
Isabella Guariento
Franca Ottoboni

Addetti al data-entry preferenze

Veronica Campoli
Simona Canazza
Maria Rosa Carnevale Miino
Enrica Cecchi
Elena Cesani
Riccardo Cinà
Anna Maria Crotti
Sibilla Facoetti
Carla Gandolfi
Marco Mazzini
Stefano Sartoris

Comunicazioni alla Prefettura ed all'Ufficio Elettorale

Coordinamento

Giuseppina Bonardi

Raccolta telefonica dei dati

Cristina Bonfante
Francesca Camasso
Cristina Fassina
Paola Guarese
Graziella Gosatti

Raccolta verbali

Assunta Gambarota
Lucia Lobascio

Settore Servizi alla città e valorizzazione culturale

Dott.ssa Laura GENZINI - *Dirigente*

SERVIZIO DEMOGRAFICO

Mariella TRAVAGLINO
Responsabile Servizio

Ufficio Elettorale

Armando FERRARI
Responsabile

Francesca Amoruso
Mario Busi
Romina Casellato
Barbara Del Frate
Luigina Fiume
Anna Pancera
Giulia Pezzaglia
Sara Torti
Marcella Trivarelli

Ufficio Anagrafe

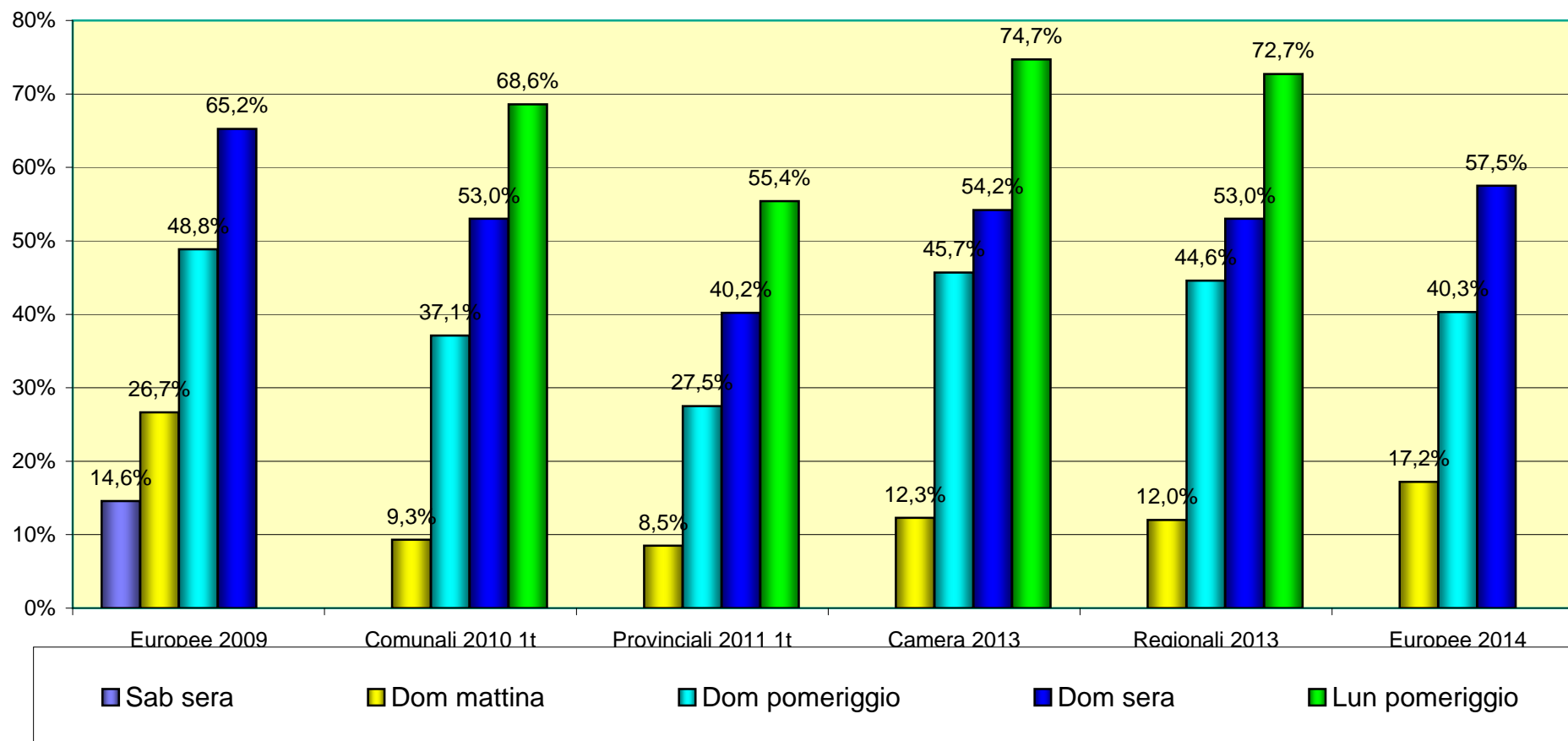
Tiziana Aina
Cristina Ambrosiani
Roberta Beretta
Marilena Ricci

COLLEGAMENTO SEGGI – PALAZZO COMUNALE

Teresa Affuso
Carlo Amodeo
Paola Battiston
Margherita Bocca
Sergio Boscaglia
Andreina Ciocala
Giovanni Corsico
Enrico Fassi
Silvia Goi
Roberto Leone
Natalina Lombardo
Cinzia Lovati
Carmelo Messina
Daniela Muraro
Gaspere Salerno
Nicoletta Vettorello
Costanza Viale
Rosa Uccelli



Città di Vigevano - Elezioni Europee 2014 - Affluenza alle urne



EUROPEEE 2014 - Affluenza alle urne					VOTANTI	VOTANTI	TOTALE VOTANTI		
Città di Vigevano					Domenica	Domenica	Domenica		
Sezioni		ISCRITTI			mattina	pomeriggio	sera		
	N.	Maschi	Femmine	Totale	Totale	Totale	Maschi	Femmine	Totale
	1	313	391	704	135	290	194	234	428
	2	356	405	761	161	319	211	244	455
	3	304	426	730	160	304	189	248	437
	4	305	364	669	145	278	163	189	352
	5	310	338	648	111	250	174	198	372
	6	396	414	810	120	317	239	233	472
	7	413	502	915	174	410	262	303	565
	8	351	423	774	146	305	201	232	433
	9	362	469	831	187	369	211	287	498
	10	357	383	740	129	303	213	215	428
	11	389	425	814	145	337	247	246	493
	12	357	398	755	130	280	199	205	404
	13	331	359	690	128	283	196	198	394
	14	361	391	752	156	312	201	230	431
	15	365	401	766	131	276	192	199	391
	16	393	448	841	174	379	251	276	527
	17	354	407	761	129	314	210	229	439
	18	362	410	772	155	321	205	229	434
	19	386	392	778	158	345	262	242	504
	20	363	444	807	176	357	223	253	476
	21	392	469	861	118	321	233	262	495
	22	388	381	769	122	299	212	214	426
	23	422	417	839	96	344	259	245	504
	24	373	401	774	118	334	238	243	481
	25	328	377	705	101	246	186	193	379
	26	376	397	773	157	347	237	234	471
	27	343	375	718	119	263	197	206	403
	28	353	384	737	140	304	213	216	429
	29	290	405	695	103	225	138	157	295
	30	334	372	706	123	274	192	208	400
	31	485	496	981	167	405	294	290	584
	32	483	511	994	179	403	301	300	601
	33	413	438	851	148	365	256	259	515
	34	522	541	1.063	178	444	299	306	605
	35	382	397	779	118	321	234	223	457
	36	346	379	725	128	303	205	214	419
	37	317	408	725	110	276	171	210	381
	38	505	542	1.047	178	424	292	301	593
	39	483	487	970	154	375	271	267	538
	40	378	384	762	92	267	214	213	427
	41	372	429	801	171	363	253	269	522
	42	382	394	776	135	316	225	210	435
	43	155	151	306	65	136	99	88	187
	44	207	187	394	65	152	117	92	209
	45	437	478	915	119	345	261	277	538
	46	378	428	806	115	335	227	247	474
	47	368	407	775	139	342	207	226	433
	48	477	491	968	153	390	275	255	530
	49	409	472	881	105	383	261	287	548
	50	330	450	780	108	273	189	223	412
	51	334	385	719	138	306	203	204	407
	52	318	403	721	176	320	200	242	442
	53	606	643	1.249	175	469	363	361	724
	54	413	457	870	131	350	239	265	504
	55	360	415	775	141	328	226	240	466
	56	397	415	812	129	336	232	260	492
	57	393	418	811	129	312	231	236	467
	58	476	529	1.005	126	286	210	209	419
	59	433	406	839	141	329	239	224	463
	60	345	386	731	128	274	207	213	420
	61	0	0	0	10	10	15	7	22
	N.	22.631	25.095	47.726	8.198	19.244	13.364	14.086	27.450
	%	47,4%	52,6%	100%			48,7%	51,3%	100%
	Percentuali d'afflusso				17,18%	40,32%	59,1%	56,1%	57,5%



Città di Vigevano

Europee 2014

Circoscrizione elettorale I - Italia nord-occidentale



61 sezioni scrutinate su 61			VOTI	%
Lista 1		Federazione dei verdi - green Italia	228	0,9%
Lista 2		Italia dei valori	259	1,0%
Lista 3		L'altra Europa con Tsipras	670	2,5%
Lista 4		Movimento 5 stelle	4.528	17,1%
Lista 5		Fratelli d'Italia - Alleanza Nazionale	889	3,4%
Lista 6		Scelta europea con Guy Verhofstadt	141	0,5%
Lista 7		Io cambio - Movimento associativo italiani all'estero	33	0,1%
Lista 8		Forza Italia	5.517	20,8%
Lista 9		Nuovo Centro Destra (NCD) - Unione dei democratici cristiani e democristiani di centro (UDC)	711	2,7%
Lista 10		Partito Democratico	10.113	38,2%
Lista 11		Lega Nord	3.394	12,8%
Totale voti validi espressi			26.483	100%
Totale voti contestati			10	
Totale voti validi e contestati			26.493	
Schede nulle			760	2,8%
Schede bianche			197	0,7%
Totale votanti			27.450	



Città di Vigevano

Elezione 2014 dei membri del Parlamento Europeo spettanti all'Italia

Circoscrizione elettorale I - Italia nord-occidentale



Sez. su 61

61**EUROPEE 2014**

Lista	%
Federazione dei verdi - green Italia	0,9%
Italia dei valori	1,0%
L'altra Europa con Tsipras	2,5%
Movimento 5 stelle	17,1%
Fratelli d'Italia - Alleanza Nazionale	3,4%
Scelta europea con Guy Verhofstadt	0,5%
Io cambio - Movimento associativo italiani all'estero	0,1%
Forza Italia	20,8%
Nuovo Centro Destra (NCD) - Unione dei democratici cristiani e democratici di centro (UDC)	2,7%
Partito Democratico	38,2%
Lega Nord	12,8%

Politiche 2013 (Camera)

Lista	%	+ / - %
		0,9%
		1,0%
SEL	1,7%	0,8%
Movimento 5 stelle	20,9%	-3,8%
Fratelli d'Italia	1,9%	1,5%
Con Monti per l'Italia	8,4%	-7,9%
		0,1%
PDL	27,3%	-6,5%
UDC	0,8%	1,9%
PD	23,2%	15,0%
Lega Nord	11,2%	1,6%

EUROPEE 2009

Lista	%	+ / - %
Sinistra e Libertà' - Federazione dei Verdi	1,5%	-0,6%
Italia dei Valori - Lista Di Pietro	6,2%	-5,2%
Partito della Rifondazione Comunista - Sinistra Europea - Partito dei Comunisti	2,5%	0,0%
		17,1%
		3,4%
		0,5%
Liberal Democratici - Movimento Associativo Italiani all'Estero	0,2%	-0,1%
Il Popolo della Libertà'	40,7%	-19,9%
Unione dei Democratici Cristiani e Democratici di Centro	3,9%	-1,2%
Partito Democratico	19,4%	18,8%
Lega Nord	19,2%	-6,4%

ELEZIONI EUROPEE 2014
Città di Vigevano

Sezioni scrutinate :
61 su **61** 100,0%

Sezione N.	Federazione dei verdi - green Italia	Italia dei valori	L'altra Europa con Tsipras	Movimento 5 stelle	Fratelli d'Italia - Alleanza Nazionale	Scelta europea con Guy Verhofstadt	Io cambio - Movimento associativo italiani all'estero	Forza Italia	Nuovo Centro Destra (NCD) - Unione dei democratici cristiani e democratici di centro (UDC)	Partito Democratico	Lega Nord	Totale voti validi	Totale voti cont.	Totale validi e cont.	Schede nulle	Schede bianche	Totale generale	
	validi cont.	validi cont.	validi cont.	validi cont.	validi cont.	validi cont.	validi cont.	validi cont.	validi cont.	validi cont.	validi cont.							
1	8	2	10	56	23	3		100	26	146	46	420		420	6	2	428	
2	4	3	13	78	15	3	1	76	16	189	49	447		447	6	2	455	
3	5	2	23	59	14	3		80	16	187	34	423		423	7	7	437	
4	4	2	19	56	15	1	1	79	18	114	35	344		344	7	1	352	
5	6	1	13	58	12	2	1	69	17	128	1	354	3	357	13	2	372	
6		6	17	87	19	7	2	92	10	164	54	458		458	12	2	472	
7	3	5	17	99	26	4		89	19	229	60	551		551	14		565	
8	2		10	63	17	2	3	94	20	171	40	422		422	10	1	433	
9	5	1	20	60	23	2		122	19	175	67	494		494	3	1	498	
10	4	3	10	76	14	4	2	80	5	149	68	415	1	416	10	2	428	
11	7	2	13	67	21	7		89	18	181	64	469		469	18	6	493	
12	3	2	12	63	18	3	1	88	13	145	52	400		400	2	2	404	
13	3	3	8	72	17	3		94	7	128	45	380		380	3	11	394	
14	4		12	54	15	4		108	13	164	50	424	1	425	4	2	431	
15	3	1	17	67	15	3		72	15	145	32	370		370	16	5	391	
16	5	7	14	90	14			87	22	213	67	519		519	8		527	
17	3	4	9	74	16	3	1	102	18	152	42	424		424	11	4	439	
18	4	8	10	79	12	6	1	81	8	171	34	414		414	14	6	434	
19	4	4	24	69	23			68	7	231	55	485		485	18	1	504	
20	6	1	7	69	25	7		99	20	154	73	461		461	12	3	476	
21	5	6	7	98	17	1	1	87	13	185	59	479		479	8	8	495	
22	2	3	12	86	7	1		65	6	156	71	409		409	12	5	426	
23	4	6	17	80	24			88	4	201	60	484		484	17	3	504	
24	5	5	4	79	9	1	1	104	10	177	67	462		462	13	6	481	
25	2	3	10	67	4			86	2	125	61	360		360	15	4	379	
26	4	2	4	95	24	4		98	9	149	65	454		454	14	3	471	
27		6	5	66	11	1	1	88	13	153	44	388		388	14	1	403	
28	2	2	5	80	16	1	3	68	12	169	55	413		413	13	3	429	
29	3	6	5	42	5		1	71	8	94	48	283		283	8	4	295	
30	3	4	12	69	9	2	1	79	8	134	59	380		380	12	8	400	
31	6	5	17	114	16	6	1	111	18	192	76	562		562	18	4	584	
32	4	5	8	97	23	2		105	17	235	86	582		582	14	5	601	
33	9	9	14	82	15			117	4	186	65	501		501	11	3	515	
34	4	13	25	87	16	2		129	12	227	74	589		589	13	3	605	
35	3		4	82	16	1		107	10	172	45	440		440	16	1	457	
36	3	8	5	64	6	2	1	74	13	179	45	400		400	15	4	419	
37	5	5	11	41	11	1		106	4	127	43	354		354	22	5	381	
38	5	6	8	96	26	4	2	108	6	228	1	563	2	565	24	4	593	
39	1	6	14	99	12	3	1	124	7	176	72	515		515	20	3	538	
40	3		17	71	6	3		87	11	144	70	412		412	14	1	427	
41	6	7	18	71	10	5		106	21	193	72	509		509	10	3	522	
42	5	7	9	74	13	1		86	4	174	1	419	3	422	10	3	435	
43		1	4	52	6			30	7	58	27	185		185	2		187	
44	1	1	2	35	7	2		51	4	73	30	206		206	2	1	209	
45	8	4	17	105	14	1		99	13	183	76	520		520	13	5	538	
46	5	1	4	57	13	4		106	14	180	71	455		455	16	3	474	
47	4	4	9	88	11			113	14	135	45	423		423	8	2	433	
48	1	8	2	99	33	3		102	4	194	66	512		512	15	3	530	
49	6	2	11	94	18		1	102	16	205	59	514		514	29	5	548	
50	4	2	11	50	9			98	13	158	57	402		402	10		412	
51	3	12	7	60	10	6	1	94	11	153	32	389		389	13	5	407	
52	1	2	9	72	8	3		75	14	181	59	424		424	14	4	442	
53	3	2	18	118	23	3		144	25	288	78	702		702	18	4	724	
54	1	13	8	82	11	4		99	2	194	66	480		480	21	3	504	
55	4	3	10	88	6			70	5	183	69	438		438	20	8	466	
56	3	8	13	80	21	3	1	90	14	203	39	475		475	16	1	492	
57	6	7	13	72	10	4		98	11	155	73	449		449	16	2	467	
58	4	6	6	74	17		1	90	8	152	51	409		409	10		419	
59	5	10	5	104	12		1	84	6	157	59	443		443	17	3	463	
60	2	2	11	60	10		2	104	10	137	65	403		403	13	4	420	
61			1	2				5	1	12	1	22		22			22	
Totali	228	259	670	4.528	889	141	33	5.517	711	2	10.113	3	26.483	10	26.493	760	197	27.450
%	0,9%	1,0%	2,5%	17,1%	3,4%	0,5%	0,1%	20,8%	2,7%	38,2%	12,8%	100%			2,8%	0,7%		

Comune di Vigevano
ELEZIONI EUROPEE 2014
Voti di preferenza



1 Federazione dei verdi - green Italia			
Sezioni scrutinate (su 61 totali) n: 61		TOTALI	
N.	Nome del candidato	N.	%
2	Frassoni Monica	6	18,8%
20	Volpe Michela	6	18,8%
3	Grandi Elena	5	15,6%
1	Alotto Oliviero	3	9,4%
10	Curti Cinzia	3	9,4%
18	Rosasco Alessandro	3	9,4%
9	Cavallo Roberto	2	6,3%
11	De Merra Marta	1	3,1%
12	Fedrighini Enrico detto Fedri	1	3,1%
13	Gamba Giuseppe	1	3,1%
16	Mas Sole Mercedes	1	3,1%
4	Sanna Maria Debora	0	0,0%
5	Albanese Roberto detto Nik	0	0,0%
6	Ardigo' Gianemilio	0	0,0%
7	Bertocchi Patrizia	0	0,0%
8	Carimali Lorella	0	0,0%
14	Gandiglio Andrea	0	0,0%
15	Giargia Elena	0	0,0%
17	Ramera Giuseppe	0	0,0%
19	Spano' Angelo	0	0,0%
Totali Sezioni:		32	100%
Preferenze		100%	
%			

Comune di Vigevano
ELEZIONI EUROPEE 2014
Voti di preferenza



2 Italia dei valori				
Sezioni scrutinate (su 61 totali) n: 61			TOTALI	
N.	Nome del candidato		N.	%
4	Tindiglia Carmelo		118	92,9%
1	Messina Ignazio		3	2,4%
3	Belardi Marco		2	1,6%
13	Maschero Daniela		2	1,6%
9	Crepaldi Adriano		1	0,8%
10	Critelli Anna Maria		1	0,8%
2	Uggias Giommara		0	0,0%
5	Basile Salvatore		0	0,0%
6	Daou Boubacar		0	0,0%
7	Capra Quarelli Ferruccio		0	0,0%
8	Consolati Luciano		0	0,0%
11	Dellisanti Mimmo		0	0,0%
12	Gorruso Giuseppe		0	0,0%
14	Modica Lidia		0	0,0%
15	Mora Angelo		0	0,0%
16	Offredi Viana Reinaldo Ezequiel		0	0,0%
17	Ruzza Annabella		0	0,0%
18	Santoro Amedeo Angelo		0	0,0%
19	Sebastiani Aldo Marcello		0	0,0%
20	Spinosa Mariacristina		0	0,0%
Totali Sezioni:		Preferenze	127	100%
		%	100%	

Comune di Vigevano
ELEZIONI EUROPEE 2014
Voti di preferenza



3 L'altra Europa con Tsipras				
Sezioni scrutinate (su 61 totali) n: 61			TOTALI	
N.	Nome del candidato		N.	%
3	Ovadia Salomone detto Moni		88	19,4%
1	Maltese Curzio		85	18,8%
18	Sgrena Giuliana		71	15,7%
4	Dosio Nicoletta		45	9,9%
5	Finiguerra Domenico		36	7,9%
2	Lipperini Loredana		28	6,2%
14	Pavlovic Dijana detta Diana		24	5,3%
19	Somoza Alfredo Luis detto Somosa		21	4,6%
10	Ollino Nicolo'		13	2,9%
11	Padoan Daniela		9	2,0%
15	Quarta Alessandra		9	2,0%
9	Mattioli Carla		7	1,5%
6	Gallegati Mauro		4	0,9%
7	Giuriato Anita		3	0,7%
16	Richetto Pierluigi detto Gigi		3	0,7%
17	Sarti Stefano		3	0,7%
12	Padovani Andrea		2	0,4%
8	Lucattini Lorena		1	0,2%
20	Viola Giuseppe detto Pino		1	0,2%
13	Panagopoulos Argyrios		0	0,0%
Totali Sezioni:		Preferenze	453	100%
		%	100%	

Comune di Vigevano
ELEZIONI EUROPEE 2014
Voti di preferenza



4 Movimento 5 stelle				
Sezioni scrutinate (su 61 totali) n: 61			TOTALI	
N.	Nome del candidato		N.	%
7	Evi Eleonora		112	14,0%
17	Valli Marco		103	12,9%
18	Viola Alessandra Giuseppina		85	10,6%
3	Beghin Tiziana		81	10,1%
20	Zanni Marco		77	9,6%
1	Antonica Gabriele		58	7,2%
4	Bertellino Fabrizio		39	4,9%
14	Sayn Marco		34	4,2%
2	Attademo Francesco		33	4,1%
13	Salvatore Alice		31	3,9%
8	Geraci Tiziana		25	3,1%
11	Mennella Grazia		25	3,1%
5	Cassimatis Marika		17	2,1%
6	Desilvestri Fabio		14	1,7%
10	Mastrorosa Ilaria		14	1,7%
9	Girard Stefano		12	1,5%
15	Scabbia Massimo		12	1,5%
12	Misculin Bruno Giulio Andrea		11	1,4%
16	Tranchellini Alice		11	1,4%
19	Voulaz Manuel		7	0,9%
Totali Sezioni:		Preferenze	801	100%
		%	100%	

Comune di Vigevano
ELEZIONI EUROPEE 2014

Voti di preferenza



5 Fratelli d'Italia - Alleanza Nazionale			
Sezioni scrutinate (su 61 totali) n: 61		TOTALI	
N.	Nome del candidato	N.	%
1	Meloni Giorgia	254	61,5%
2	Crosetto Guido	94	22,8%
3	Fidanza Carlo	30	7,3%
12	Chiesa Paola Maria	17	4,1%
6	Arbarello Alice	5	1,2%
18	Trolli Pietro Italo Maria	5	1,2%
7	Arena Giovanni	2	0,5%
9	Bencini Paola	2	0,5%
17	Ronchi Simona	2	0,5%
16	Papotti Franco	1	0,2%
20	Zunino Enrico	1	0,2%
4	Ghiglia Agostino	0	0,0%
5	Senaldi Carlo	0	0,0%
8	Arizzi Lucia	0	0,0%
10	Bulgheroni Fabio	0	0,0%
11	Cantamessa Paola	0	0,0%
13	Cristalli Valentina	0	0,0%
14	Dabrazzi Torregiani Alberto	0	0,0%
15	Iacobucci Massimiliano	0	0,0%
19	Valmori Paolo	0	0,0%
Totali Sezioni:		413	100%
Preferenze		413	100%
%		100%	100%

Comune di Vigevano
ELEZIONI EUROPEE 2014
Voti di preferenza



6 Scelta europea con Guy Verhofstadt			
Sezioni scrutinate (su 61 totali) n: 61		TOTALI	
N.	Nome del candidato	N.	%
14	Gandini Edoardo	11	20,4%
5	Mantovani Gemma	9	16,7%
3	Colombo Marinella Giuseppina	7	13,0%
16	Keller Francesco	7	13,0%
15	Gebhard Frederic	5	9,3%
1	Susta Gianluca	4	7,4%
4	Musso Enrico	3	5,6%
18	Ricco Roberta	3	5,6%
2	Marson Paolo	2	3,7%
10	Colla Gabriella	1	1,9%
19	Sorgenti Rinaldo	1	1,9%
20	Terna Pietro	1	1,9%
6	Arena Giuseppe	0	0,0%
7	Baratto Marco	0	0,0%
8	Bufo Roberto	0	0,0%
9	Calliano Oreste	0	0,0%
11	Da Rugna Livio	0	0,0%
12	De Blasi Costantino	0	0,0%
13	Gallarati Gabriella	0	0,0%
17	Marazzi Marco	0	0,0%
Totali Sezioni:		54	100%
		100%	

Comune di Vigevano
ELEZIONI EUROPEE 2014
Voti di preferenza



7 Io cambio - Movimento associativo italiani all'estero			
Sezioni scrutinate (su 61 totali) n: 61		TOTALI	
N.	Nome del candidato	N.	%
19	Rinaldi Renato Armando	3	50,0%
2	Vannoni Davide	1	16,7%
11	Vavassori Elisa	1	16,7%
20	Bertazzo Paolo	1	16,7%
1	D'Antuoni Agostino	0	0,0%
3	Alessandri Angelo	0	0,0%
4	Morganti Claudio	0	0,0%
5	Carmagnola William	0	0,0%
6	Marchi Luca	0	0,0%
7	Tognoli Marco	0	0,0%
8	Brusa Adolfo	0	0,0%
9	Torri Giovanni	0	0,0%
10	Biliotti Francesca	0	0,0%
12	Chiatroni Laura	0	0,0%
13	Mazzoleni Andrea	0	0,0%
14	Andreani Antonello	0	0,0%
15	Iotti Matteo	0	0,0%
16	Scandroglio Mariam	0	0,0%
17	Sandrin Maria Cristina	0	0,0%
18	Riccelli Maria	0	0,0%
Totali Sezioni:		6	100%
Preferenze		6	100%
%		100%	100%

Comune di Vigevano
ELEZIONI EUROPEE 2014
Voti di preferenza



8 Forza Italia				
Sezioni scrutinate (su 61 totali) n: 61			TOTALI	
N.	Nome del candidato		N.	%
1	Toti Giovanni		959	43,7%
16	Maullu Stefano Giovanni detto Maullo		588	26,8%
4	Comi Lara		276	12,6%
8	Zanicchi Iva		164	7,5%
2	Bertot Fabrizio		67	3,1%
6	Ronzulli Licia detta Licia		62	2,8%
3	Bonanini Franco		12	0,5%
9	Bettoni Valerio		12	0,5%
7	Rossi Oreste detto Tino		10	0,5%
5	De Martini Isabella		8	0,4%
20	Zanini Mirella		8	0,4%
11	Cirio Alberto		7	0,3%
14	Lazzaroni Daniela Maria Cristina		6	0,3%
17	Mussa Antonio Francesco Giovanni		6	0,3%
12	Fatnassi Sonia		4	0,2%
10	Bille Claudia		2	0,1%
19	Striglio Cristina		2	0,1%
18	Soncini Emma		1	0,0%
13	Ferriani Ivo		0	0,0%
15	Loiaconi Carmela Nadia detta Nadia		0	0,0%
Totali Sezioni:		Preferenze	2.194	100%
		%	100%	

Comune di Vigevano
ELEZIONI EUROPEE 2014

Voti di preferenza



Nuovo Centro Destra (NCD) - 9 Unione dei democratici cristiani e democratici di centro (UDC)			
Sezioni scrutinate (su 61 totali) n: 61		TOTALI	
N.	Nome del candidato	N.	%
1	Lupi Maurizio Enzo	106	36,6%
3	Albertini Gabriele	54	18,6%
8	Colombo Daniela	35	12,1%
2	Podesta' Guido	31	10,7%
4	Forte Matteo	21	7,2%
5	Salini Massimiliano	11	3,8%
17	Stancari Cristina	9	3,1%
7	Campora Matteo	7	2,4%
16	Sbaraini Pietro	5	1,7%
13	Magliano Silvio	4	1,4%
20	Valdati Massimo	3	1,0%
10	Garibaldi Gino	1	0,3%
11	Gemelli Marco	1	0,3%
15	Rizzi Ugo	1	0,3%
19	Valentini Puccitelli Paolo detto Valentini	1	0,3%
6	Andena Carla	0	0,0%
9	Fino Umberto	0	0,0%
12	Lingua Carlo	0	0,0%
14	Mangano Basilio Antonino Federico	0	0,0%
18	Strescino Paolo	0	0,0%
Totali Sezioni:		290	100%
Preferenze		100%	

Comune di Vigevano
ELEZIONI EUROPEE 2014
Voti di preferenza



10 Partito Democratico				
Sezioni scrutinate (su 61 totali) n: 61			TOTALI	
N.	Nome del candidato		N.	%
1	Mosca Alessia Maria detta Alessia		547	22,0%
3	Cofferati Sergio Gaetano		360	14,5%
2	Bresso Mercedes		290	11,7%
16	Roccio Carlo		267	10,7%
4	Toia Patrizia Ferma Francesca		239	9,6%
5	Panzeri Pierantonio detto Antonio		156	6,3%
10	Benifei Brando Maria detto Brando		127	5,1%
6	Lombardi Marina		95	3,8%
19	Viotti Daniele		63	2,5%
18	Trapani Antonella		60	2,4%
9	Barbieri Luca		48	1,9%
11	Briano Renata		48	1,9%
17	Sinigaglia Paolo		40	1,6%
14	Gualco Carlotta		30	1,2%
20	Zaltieri Francesca		30	1,2%
12	Catizone Giuseppe detto Pino		24	1,0%
8	Avetta Alberto		21	0,8%
13	De Luca Maria detta Maria Chiara		19	0,8%
7	Aureli Sergio Aurelio Mauro		12	0,5%
15	Morgano Luigi		11	0,4%
Totali Sezioni:		Preferenze	2.487	100%
		%	100%	

Comune di Vigevano
ELEZIONI EUROPEE 2014
Voti di preferenza




11 Lega Nord			
Sezioni scrutinate (su 61 totali) n: 61		TOTALI	
N.	Nome del candidato	N.	%
1	Salvini Matteo	897	42,9%
7	Ciocca Angelo	875	41,8%
3	Buonanno Gianluca	93	4,4%
17	Pernice Stefania	77	3,7%
2	Borghi Claudio detto Claudio Borghi Aquilini	49	2,3%
4	Bruzzone Francesco	26	1,2%
11	Galli Dario	17	0,8%
5	Aderenti Irene	12	0,6%
16	Pastore Maria Piera	12	0,6%
10	Ferrero Roberta	11	0,5%
13	Mantini Anna	6	0,3%
14	Maraventano Angela	4	0,2%
12	Lancini Danilo Oscar	3	0,1%
19	Sertori Massimo	3	0,1%
15	Mariani Giacinto	2	0,1%
20	Zoso Zeudi	2	0,1%
6	Belotti Daniele	1	0,0%
8	D'Amico Claudio	1	0,0%
9	Devecchi Cristiano	1	0,0%
18	Robbiani Andrea Ambrogio	1	0,0%
Totali Sezioni:		2.093	100%
Preferenze		2.093	100%
%		100%	100%


[illegible]

3 L'altra Europa con Tsipras

<div><div>L'ALTRA EUROPA TSIPRAS</div></div>																																																																																																																																												
Sezioni scrutinate (su 61 totali) n: 61		1	2	3	4	5	6	7	8	9	10	11	12	13	14	15	16	17	18	19	20	21	22	23	24	25	26	27	28	29	30	31	32	33	34	35	36	37	38	39	40	41	42	43	44	45	46	47	48	49	50	51	52	53	54	55	56	57	58	59	60	61	TOTALI																																																																													
N. Nome del candidato																																																															N.	%																																																																												
3	Ovadia Salomone detto Moni	2	2	4	5	2	3	4	0	3	0	2	1	2	1	6	1	1	1	3	0	0	3	5	1	2	1	1	0	0	1	3	1	1	5	0	0	1	0	1	2	0	2	0	1	0	1	0	2	0	0	2	4	0	1	0	1	0	3	0	88	19,43%																																																																														
1	Maltese Curzio	1	2	4	3	1	4	4	1	2	2	0	1	2	1	2	1	1	2	6	0	1	1	2	0	2	0	3	1	0	2	2	1	2	1	0	0	0	0	0	2	2	1	0	3	0	2	0	1	0	0	2	3	0	1	2	3	2	0	3	0	85	18,76%																																																																													
18	Sgrena Giuliana	5	2	2	2	5	3	2	0	3	1	0	1	0	2	3	2	1	0	5	0	0	2	3	1	1	0	0	0	1	1	2	0	2	3	0	0	0	1	0	0	1	0	1	0	1	0	2	0	1	0	0	2	2	1	1	0	2	0	71	15,67%																																																																															
4	Dosio Nicoletta	0	1	0	1	3	2	0	0	2	3	0	0	1	0	5	0	0	2	2	0	0	1	0	0	0	0	1	0	0	0	2	0	0	4	0	0	2	1	1	0	1	1	0	1	2	0	0	0	0	1	2	0	0	0	0	0	0	45	9,93%																																																																																
5	Finiguerria Domenico	0	1	1	0	1	1	0	1	2	1	1	0	1	3	1	3	0	0	0	0	1	0	4	0	0	0	1	0	0	0	2	3	0	0	0	0	0	0	1	3	0	0	0	0	0	0	0	0	0	0	0	0	2	0	0	0	1	0	36	7,95%																																																																															
2	Lipperini Loredana	0	1	0	2	3	0	1	0	2	3	0	0	0	1	1	0	0	0	2	0	0	0	0	0	1	0	0	0	0	1	1	1	0	0	0	0	0	0	2	0	0	0	2	0	0	0	1	0	0	0	0	1	2	0	0	0	28	6,18%																																																																																	
14	Pavlovic Dijana detta Diana	3	1	0	0	0	0	0	0	1	0	0	1	0	0	0	0	0	0	0	1	0	1	0	0	0	0	0	0	0	0	0	0	1	7	0	0	1	0	1	1	0	0	0	0	2	0	0	0	0	0	0	2	0	0	0	1	0	24	5,30%																																																																																
19	Somoza Alfredo Luis detto Somoza	0	0	0	0	1	1	2	0	0	0	1	0	0	1	0	0	0	0	3	2	1	2	0	0	0	0	0	0	0	1	0	1	1	0	0	0	0	0	0	0	0	0	1	1	0	0	0	0	0	0	1	0	0	1	0	0	21	4,64%																																																																																	
10	Ollino Nicolo'	0	0	0	0	0	0	0	0	2	0	0	1	0	1	1	0	0	0	0	0	0	0	0	0	0	0	0	0	0	1	0	0	4	0	0	0	1	0	0	0	0	0	1	0	0	0	0	0	0	0	0	0	0	0	1	0	13	2,87%																																																																																	
11	Padoan Daniela	0	0	0	1	0	0	0	0	0	0	0	0	0	1	1	0	0	0	4	0	0	0	0	0	0	0	0	0	0	0	0	0	0	0	0	0	0	0	0	0	1	0	0	0	0	0	0	0	0	0	0	0	1	0	0	9	1,99%																																																																																		
15	Quarta Alessandra	0	0	0	0	0	0	0	0	1	0	0	1	0	0	0	0	0	0	0	0	1	0	0	0	0	0	1	0	0	1	0	1	1	0	0	0	0	1	0	0	0	0	1	0	0	0	0	0	0	0	0	0	0	0	0	9	1,99%																																																																																		
9	Mattioli Carla	0	0	0	0	0	0	0	0	1	0	0	0	0	0	0	0	0	0	1	0	0	0	0	0	0	0	1	0	0	0	0	2	0	0	0	0	0	1	0	0	0	0	0	1	0	0	0	0	0	0	0	0	0	0	0	7	1,55%																																																																																		
6	Gallegati Mauro	0	0	0	0	0	0	0	0	1	0	0	0	0	0	0	0	0	0	0	0	0	0	0	0	0	0	0	0	0	0	1	2	0	0	0	0	0	0	0	0	0	0	0	0	0	0	0	0	0	0	0	0	0	0	4	0,88%																																																																																			
7	Giuriato Anita	0	0	1	0	0	0	0	0	0	1	0	0	0	0	0	0	0	0	0	0	0	0	0	0	0	0	0	0	0	0	0	0	1	0	0	0	0	0	0	0	0	0	0	0	0	0	0	0	0	0	0	0	0	0	3	0,66%																																																																																			
16	Richetto Pierluigi detto Gigi	0	0	0	0	3	0	0	0	0	0	0	0	0	0	0	0	0	0	0	0	0	0	0	0	0	0	0	0	0	0	0	0	0	0	0	0	0	0	0	0	0	0	0	0	0	0	0	0	0	0	0	0	0	0	3	0,66%																																																																																			
17	Sarti Stefano	0	0	0	0	0	0	0	0	0	0	0	0	0	0	0	0	0	0	1	0	0	0	0	0	1	0	0	0	0	0	0	0	0	0	0	0	0	1	0	0	0	0	0	0	0	0	0	0	0	0	0	0	0	0	3	0,66%																																																																																			
12	Padovani Andrea	0	0	0	0	0	0	0	0	0	0	0	0	0	0	0	0	0	0	0	0	0	0	0	0	0	0	0	0	0	0	1	0	0	1	0	0	0	0	0	0	0	0	0	0	0	0	0	0	0	0	0	0	0	0	2	0,44%																																																																																			
8	Lucattini Lorena	0	0	0	0	0	0	0	0	0	0	0	0	0	0	0	0	0	0	0	0	0	0	0	0	0	0	0	0	0	1	0	0	0	0	0	0	0	0	0	0	0	0	0	0	0	0	0	0	0	0	0	0	0	0	1	0,22%																																																																																			
20	Viola Giuseppe detto Pino	0	0	0	0	0	0	0	0	0	0	0	0	0	0	0	0	0	0	0	0	0	0	0	0	0	0	0	0	0	0	0	1	0	0	0	0	0	0	0	0	0	0	0	0	0	0	0	0	0	0	0	0	1	0,22%																																																																																					
13	Panagopoulos Argyrios	0	0	0	0	0	0	0	0	0	0	0	0	0	0	0	0	0	0	0	0	0	0	0	0	0	0	0	0	0	0	0	0	0	0	0	0	0	0	0	0	0	0	0	0	0	0	0	0	0	0	0	0	0	0	0	0	0	0	0	0	0	0	0	0	0	0	0	0	0	0	0	0	0	0	0	0	0	0	0	0	0	0	0	0	0	0	0	0	0	0	0	0	0	0	0	0	0	0	0	0	0	0	0	0	0	0	0	0	0	0	0	0	0	0	0	0	0	0	0	0	0	0	0	0	0	0	0	0	0	0	0	0	0	0	0	0	0	0	0</


4 Movimento 5 stelle

																																																																
Sezioni scrutinate (su 61 totali) n: 61		1	2	3	4	5	6	7	8	9	10	11	12	13	14	15	16	17	18	19	20	21	22	23	24	25	26	27	28	29	30	31	32	33	34	35	36	37	38	39	40	41	42	43	44	45	46	47	48	49	50	51	52	53	54	55	56	57	58	59	60	61	TOTALI	
N. Nome del candidato																																																															N.	%
7	Evi Eleonora	0	1	0	1	3	0	4	2	1	2	1	0	2	1	0	3	3	1	2	1	6	3	2	2	1	3	4	1	1	0	11	4	2	0	0	0	0	3	3	1	4	0	0	0	1	0	2	4	4	1	0	3	5	2	3	3	2	0	3	0	0	112	13,98%
17	Valli Marco	2	1	2	1	3	0	3	2	1	0	2	2	0	0	1	3	1	3	1	2	2	0	1	0	2	5	3	1	1	0	4	4	0	1	2	2	0	1	1	1	1	0	0	0	2	0	4	2	2	0	6	5	4	1	4	3	2	3	1	2	0	103	12,86%
18	Viola Alessandra Giuseppina	1	0	5	0	2	1	1	1	0	1	1	0	0	1	1	4	2	1	1	0	1	1	0	0	2	2	2	0	2	0	5	2	0	7	0	0	1	3	2	0	2	0	0	0	1	3	1	2	3	0	5	2	3	1	7	0	0	0	2	0	0	85	10,61%
3	Beghin Tiziana	5	1	2	2	1	0	1	4	0	0	1	2	2	0	2	2	1	1	0	0	3	0	1	2	0	7	2	1	0	0	1	0	0	2	4	0	1	1	1	0	0	1	0	0	4	0	1	3	1	2	1	3	0	2	4	1	2	0	1	2	0	81	10,11%
20	Zanni Marco	0	0	3	0	1	1	6	0	0	3	0	0	1	0	1	4	1	3	0	0	1	0	1	1	1	3	2	1	0	1	0	5	3	4	2	0	2	3	0	0	3	0	0	0	1	0	2	1	0	0	6	2	1	0	3	4	0	0	0	0	77	9,61%	
1	Antonica Gabriele	0	1	0	3	0	1	2	1	0	0	1	2	1	0	1	3	2	0	0	0	2	1	0	0	0	4	1	3	0	1	4	0	4	2	1	1	2	3	1	0	0	0	0	1	1	0	2	3	0	2	0	0	0	0	1	0	0	0	58	7,24%			
4	Bertellino Fabrizio	3	1	0	0	0	0	1	0	0	0	1	1	0	0	0	2	2	0	0	1	0	1	0	0	2	1	3	1	0	0	3	0	0	2	0	0	0	1	0	0	0	0	0	0	1	2	1	0	1	0	5	0	1	1	1	0	0	0	0	39	4,87%		
14	Sayn Marco	0	1	0	0	0	1	1	0	0	0	0	1	0	0	0	0	0	0	0	0	0	0	0	0	0	2	1	0	0	0	0	4	2	0	4	0	0	0	0	1	0	0	0	0	1	1	0	1	0	1	3	0	2	0	1	0	34	4,24%					
2	Attademo Francesco	0	1	0	2	0	1	2	1	0	0	0	1	0	0	0	1	0	0	0	0	1	0	0	0	1	0	1	3	0	0	0	0	0	0	0	0	0	0	0	0	0	0	0	0	1	0	0	3	0	0	1	4	2	2	1	2	2	0	0	0	33	4,12%	
13	Salvatore Alice	0	1	0	0	0	1	1	1	0	0	0	0	2	0	0	1	0	0	1	0	0	1	0	0	1	1	0	0	0	2	0	0	0	0	1	0	0	0	1	1	0	0	0	2	0	1	0	0	2	1	4	1	0	0	0	2	1	0	2	0	31	3,87%	
8	Geraci Tiziana	1	2	2	0	0	0	1	1	0	0	1	0	0	0	0	0	1	0	0	1	1	1	0	0	0	0	0	1	0	0	0	2	0	1	1	0	0	0	0	0	2	0	0	0	0	0	2	0	0	0	0	1	1	1	0	1	0	0	0	0	25	3,12%	
11	Mennella Grazia	0	1	2	1	0	1	0	0	0	0	0	0	0	0	1	1	1	1	0	1	0	0	0	0	1	0	1	2	0	0	1	0	0	2	2	0	0	1	0	0	0	0	0	0	0	1	1	0	0	0	0	2	0	0	0	0	0	0	1	0	25	3,12%	
5	Cassimatis Marika	0	0	0	0	2	0	0	0	0	0	0	0	1	0	0	1	0	0	0	0	1	0	0	0	0	0	0	0	0	0	2	1	2	1	0	0	0	1	0	1	0	0	0	0	0	1	0	0	2	0	1	0	0	0	0	0	0	17	2,12%				
6	Desilvestri Fabio	0	0	0	0	0	0	1	0	0	0	0	0	0	0	0	2	1	0	0	0	0	1	0	0	0	0	0	1	0	0	1	0	0	0	0	0	0	1	0	1	0	0	0	0	1	0	0	0	0	1	2	0	0	1	0	0	0	0	14	1,75%			
10	Mastorosa Ilaria	1	0	0	0	0	1	0	0	0	0	0	0	0	0	0	1	1	0	0	0	0	0	0	0	0	0	0	1	0	0	1	0	0	0	0	0	0	1	0	0	1	1	0	0	0	0	0	0	0	3	0	2	0	0	0	0	0	0	14	1,75%			
9	Girard Stefano	0	0	0	0	0	0	0	1	0	0	0	0	0	0	0	2	0	0	0	0	1	0	0	0	0	0	1	0	0	0	0	0	0	0	0	0	0	0	0	1	0	0	0	1	0	0	0	0	0	0	0	1	0	2	1	0	0	1	0	0	12	1,50%	
15	Scabbia Massimo	0	0	0	0	1	0	2	0	0	0	0	0	0	0	1	0	0	0	0	0	0	0	0	1	0	0	0	0	0	0	1	1	1	1	0	0	0	0	0	0	0	0	0	0	1	0	0	0	0	0	2	0	0	0	0	0	0	0	12	1,50%			
12	Misculin Bruno Giulio Andrea	0	0	0	0	0	0	1	0	0	0	0	0	0	0	0	2	1	0	0	0	0	0	0	0	0	1	0	1	0	0	0	0	0	0	0	0	0	0	0	0	0	0	0	0	0	0	2	0	0	0	0	0	2	0	1	0	0	11	1,37%				
16	Tranchellini Alice	0	0	1	0	0	0	4	0	0	0	0	0	2	0	0	0	0	0	0	0	0	0	0	0	0	0	0	1	0	0	0	0	0	0	0	0	0	0	0	1	0	0	0	0	0	0	2	0	0	0	0	0	0	0	0	0	11	1,37%					
19	Voulaz Manuel	0	0	0	0	1	0	1	0	0	0	0	0	0	0	0	0	0	0	0	0	0	0	0	0	0	0	1	0	0	0	0	0	0	0	0	0	0	0	0	0	0	0	0	0	0	0	0	0	0	1	0	0	0	0	0	0	7	0,87%					
Totali Sezioni: Preferenze		13	11	17	10	14	8	31	15	2	6	8	9	11	2	8	32	17	10	5	6	19	11	6	5	13	27	20	19	4	3	38	21	12	26	13	3	7	17	11	6	15	1	0	1	17	7	17	20	15	12	31	28	27	10	27	17	17	4	11	8	0	801	100%


5 Fratelli d'Italia - Alleanza Nazionale																																																															TOTALI																																																																																																																								
																																																																																																																																																																																							
Sezioni scrutinate (su 61 totali) n: 61																																																																																																																																																																																							
N. Nome del candidato	1	2	3	4	5	6	7	8	9	10	11	12	13	14	15	16	17	18	19	20	21	22	23	24	25	26	27	28	29	30	31	32	33	34	35	36	37	38	39	40	41	42	43	44	45	46	47	48	49	50	51	52	53	54	55	56	57	58	59	60	61	N.	%																																																																																																																								
1 Meloni Giorgia	6	4	4	3	1	8	2	5	7	5	6	9	5	3	5	3	2	5	6	9	6	2	11	3	3	9	2	7	2	1	3	10	4	3	4	2	3	6	7	3	2	0	2	3	2	6	1	11	4	0	1	2	5	4	2	9	1	5	2	3	0	254	61,50%																																																																																																																								
2 Crossetto Guido	1	1	2	0	1	5	2	1	2	1	1	4	4	0	0	2	0	0	4	6	4	1	2	2	1	7	2	2	1	0	0	6	2	0	3	0	1	6	1	0	1	1	0	1	2	0	1	2	2	0	1	0	1	1	0	1	1	0	2	0	0	0	1	0	94	22,76%																																																																																																																					
3 Fidanza Carlo	1	0	0	0	1	2	0	0	1	0	1	2	1	6	2	0	1	0	1	1	0	0	0	0	0	0	0	0	0	0	0	1	0	0	1	0	0	0	0	0	0	0	0	0	0	0	1	0	0	0	0	0	0	0	2	1	2	0	0	30	7,26%																																																																																																																										
12 Chiesa Paola Maria	0	0	0	0	0	2	0	0	0	0	0	1	0	5	0	0	1	0	1	0	0	0	0	0	0	0	1	0	0	0	0	0	0	0	0	0	0	3	0	0	0	0	0	0	0	0	0	1	0	0	0	0	0	0	0	0	0	2	0	0	0	17	4,12%																																																																																																																								
6 Arbarello Alice	0	0	0	0	0	0	1	0	0	0	0	0	1	0	1	0	0	0	0	0	0	0	0	0	0	0	0	0	0	0	0	0	0	0	0	0	0	1	0	0	0	0	0	0	0	0	0	0	0	0	0	0	0	0	0	0	0	0	0	0	0	5	1,21%																																																																																																																								
18 Trolli Pietro Italo Maria	0	0	0	0	0	0	0	0	0	0	0	0	0	0	0	0	0	0	0	0	0	0	0	0	0	0	0	0	0	0	0	0	0	0	0	0	0	0	0	0	0	0	0	0	0	3	0	0	0	0	0	0	0	0	0	0	0	0	0	5	1,21%																																																																																																																										
7 Arena Giovanni	0	0	0	0	0	0	0	0	0	0	0	1	0	0	0	0	0	0	0	0	0	0	0	0	0	0	0	0	0	0	0	0	0	0	0	0	0	1	0	0	0	0	0	0	0	0	0	0	0	0	0	0	0	0	0	0	0	0	0	2	0,48%																																																																																																																										
9 Bencini Paola	0	0	0	0	0	0	0	0	0	0	0	0	0	0	0	1	0	0	0	0	0	0	0	0	0	0	0	0	0	0	0	0	0	0	0	0	0	0	0	0	0	0	0	0	0	0	1	0	0	0	0	0	0	0	0	0	0	0	0	2	0,48%																																																																																																																										
17 Ronchi Simona	0	0	0	0	0	0	0	0	0	0	0	0	0	0	0	0	0	0	1	0	0	0	1	0	0	0	0	0	0	0	0	0	0	0	0	0	0	0	0	0	0	0	0	0	0	0	0	0	0	0	0	0	0	0	0	0	0	0	0	2	0,48%																																																																																																																										
16 Papotti Franco	0	0	0	0	0	0	0	0	0	0	0	0	0	0	0	0	0	0	1	0	0	0	0	0	0	0	0	0	0	0	0	0	0	0	0	0	0	0	0	0	0	0	0	0	0	0	0	0	0	0	0	0	0	0	0	0	0	0	0	1	0,24%																																																																																																																										
20 Zunino Enrico	0	0	0	0	0	0	0	0	0	0	0	0	0	0	1	0	0	0	0	0	0	0	0	0	0	0	0	0	0	0	0	0	0	0	0	0	0	0	0	0	0	0	0	0	0	0	0	0	0	0	0	0	0	0	0	0	0	0	0	1	0,24%																																																																																																																										
4 Ghiglia Agostino	0	0	0	0	0	0	0	0	0	0	0	0	0	0	0	0	0	0	0	0	0	0	0	0	0	0	0	0	0	0	0	0	0	0	0	0	0	0	0	0	0	0	0	0	0	0	0	0	0	0	0	0	0	0	0	0	0	0	0	0	0	0	0	0	0	0	0	0,00%																																																																																																																			
5 Senaldi Carlo	0	0	0	0	0	0	0	0	0	0	0	0	0	0	0	0	0	0	0	0	0	0	0	0	0	0	0	0	0	0	0	0	0	0	0	0	0	0	0	0	0	0	0	0	0	0	0	0	0	0	0	0	0	0	0	0	0	0	0	0	0	0	0	0	0	0	0	0	0	0,00%																																																																																																																	
8 Arizzi Lucia	0	0	0	0	0	0	0	0	0	0	0	0	0	0	0	0	0	0	0	0	0	0	0	0	0	0	0	0	0	0	0	0	0	0	0	0	0	0	0	0	0	0	0	0	0	0	0	0	0	0	0	0	0	0	0	0	0	0	0	0	0	0	0	0	0	0	0	0	0	0	0	0	0	0	0	0	0	0	0	0	0	0,00%																																																																																																					
10 Bulgheroni Fabio	0	0	0	0	0	0	0	0	0	0	0	0	0	0	0	0	0	0	0	0	0	0	0	0	0	0	0	0	0	0	0	0	0	0	0	0	0	0	0	0	0	0	0	0	0	0	0	0	0	0	0	0	0	0	0	0	0	0	0	0	0	0	0	0	0	0	0	0	0	0	0	0	0	0	0	0	0	0	0	0	0	0	0	0	0	0	0	0	0	0	0	0	0	0	0	0	0	0	0	0	0	0	0	0	0	0	0	0	0	0	0	0	0	0	0	0	0	0	0	0	0	0	0	0	0	0	0	0	0	0	0	0	0	0	0	0	0	0	0	0	0	0	0	0	0	0	0	0	0	0	0	0	0	0	0	0	0	0	0	0	0	0	0	0	0	0	0	0	0	0	0	0	0	0	0	0	0	0	0	0	0	0	0

Pagina 1 di 1

10 Partito Democraticco

																																																																	
Sezioni scrutinate (su 61 totali) n: 61		1	2	3	4	5	6	7	8	9	10	11	12	13	14	15	16	17	18	19	20	21	22	23	24	25	26	27	28	29	30	31	32	33	34	35	36	37	38	39	40	41	42	43	44	45	46	47	48	49	50	51	52	53	54	55	56	57	58	59	60	61	TOTALI		
N.	Nome del candidato																																																														N.	%	
1	Mosca Alessia Maria detta Alessia	10	14	13	12	6	11	11	13	15	11	21	6	10	10	10	10	3	6	29	6	5	3	15	7	5	11	6	15	7	3	7	11	11	19	6	10	10	10	6	13	6	2	8	3	6	12	3	13	10	5	2	7	7	8	7	8	5	12	7	9	0	547	21,99%	
3	Cofferati Sergio Gaetano	2	10	7	4	2	6	9	8	1	2	6	5	9	2	9	8	2	3	16	8	3	6	9	3	6	9	7	5	2	1	8	10	7	15	3	2	7	5	5	6	9	3	9	1	5	3	2	8	5	7	3	6	8	8	7	11	5	10	4	8	0	360	14,48%	
2	Bresso Mercedes	6	5	3	8	4	6	6	5	1	2	5	2	6	0	4	8	2	4	16	4	6	7	6	6	3	6	4	4	0	2	8	8	4	7	7	6	4	5	3	3	6	1	4	3	8	5	2	11	3	4	3	6	5	8	5	3	3	5	2	6	1	290	11,66%	
16	Roccio Carlo	3	5	8	2	6	7	2	7	12	7	6	4	13	6	2	9	1	2	19	2	11	0	5	1	2	2	4	1	1	0	3	2	7	6	1	1	2	5	1	0	9	1	0	4	1	6	1	4	15	7	4	3	4	2	3	4	5	6	6	4	0	267	10,74%	
4	Toia Patrizia Ferma Francesca	1	9	8	3	7	1	7	8	22	1	14	7	4	6	7	5	4	0	5	4	10	0	1	4	5	4	2	1	1	0	5	2	7	2	0	5	3	1	0	3	10	3	0	0	1	1	3	3	7	4	1	3	5	4	1	5	4	2	2	1	0	239	9,61%	
5	Panzeri Pierantonio detto Antonio	0	2	1	3	1	1	3	3	1	1	4	2	2	0	1	3	6	2	18	2	2	1	1	1	0	3	4	4	0	3	1	4	2	4	2	0	1	10	6	2	7	2	4	0	3	0	2	3	3	2	1	5	0	5	2	2	1	5	0	2	0	156	6,27%	
10	Benifel Brando Maria detto Brando	1	7	4	5	0	3	2	7	4	1	4	3	1	6	3	6	1	3	0	0	2	0	0	4	0	2	2	4	1	0	2	5	1	4	0	2	2	1	1	2	2	0	1	1	0	2	0	2	6	3	1	2	1	2	1	2	1	0	1	3	0	127	5,11%	
6	Lombardi Marina	4	4	1	0	2	2	1	0	2	2	2	3	4	2	0	2	2	0	3	2	0	0	1	1	1	2	0	0	0	2	0	2	1	1	3	1	0	2	0	1	3	0	0	0	2	5	2	7	2	3	1	0	2	3	0	4	1	1	3	0	0	95	3,82%	
19	Viotti Daniele	0	1	0	0	1	5	0	2	1	1	0	0	0	5	0	2	0	2	2	1	2	1	1	1	0	2	1	0	0	1	4	3	4	3	0	0	1	1	0	1	0	0	0	0	1	1	0	1	2	0	0	0	1	0	0	1	3	3	0	1	0	63	2,53%	
18	Trapani Antonella	0	0	0	1	2	3	2	4	0	2	1	0	3	7	1	2	0	3	3	0	0	2	2	0	3	0	0	0	0	0	1	4	0	0	0	0	0	1	1	0	2	0	0	0	0	3	1	0	0	0	2	0	0	1	0	1	0	1	0	1	0	60	2,41%	
9	Barbieri Luca	1	0	0	0	0	2	1	0	0	0	0	0	1	1	1	0	1	2	2	1	0	0	0	1	0	2	0	1	1	0	2	0	4	0	1	1	0	1	2	1	0	0	0	0	0	3	0	2	1	2	0	0	2	3	0	4	1	0	0	0	0	48	1,93%	
11	Briano Renata	1	1	3	1	0	2	0	0	3	0	1	0	0	4	0	0	1	1	0	2	3	0	1	0	0	2	1	3	0	0	0	1	3	0	3	1	1	0	1	0	0	0	0	0	0	1	0	1	0	1	0	1	0	2	0	1	1	0	0	0	1	0	48	1,93%
17	Sinigaglia Paolo	1	1	1	0	2	1	0	1	3	0	2	1	1	1	0	0	0	0	1	1	1	1	0	2	0	4	0	0	0	0	0	1	3	0	0	0	0	0	0	0	0	1	0	0	0	1	0	0	4	2	0	1	1	0	0	0	0	1	0	0	0	40	1,61%	
14	Gualco Carlotta	0	1	1	0	1	0	1	0	0	0	4	1	0	0	0	3	0	2	0	0	1	1	0	0	2	0	0	0	0	0	0	1	0	0	0	0	0	0	0	0	2	0	2	0	0	2	1	0	1	0	0	0	0	0	2	0	1	0	0	0	30	1,21%		
20	Zaltieri Francesca	0	0	2	0	0	0	0	3	0	0	0	0	2	3	0	1	0	2	0	0	0	0	0	2	0	0	2	0	0	1	1	1	1	0	1	0	0	2	0	0	0	2	0	0	0	0	0	0	0	1	0	0	0	0	0	0	1	0	0	0	30	1,21%		
12	Catizone Giuseppe detto Pino	0	1	0	0	0	0	0	0	3	1	0	0	0	0	1	5	0	0	0	0	0	0	0	0	0	0	2	0	0	0	0	0	3	0	2	0	0	0	0	0	3	0	0	0	0	0	0	0	0	0	0	0	2	0	1	0	0	0	0	0	0	24	0,97%	
8	Avetta Alberto	0	0	0	0	0	0	0	0	0	0	0	1	0	1	0	0	0	0	0	0	0	0	0	0	1	0	0	0	1	0	1	0	0	0	1	0	2	0	0	1	0	0	0	0	1	0	1	0	0	0	3	3	2	1	0	0	0	0	0	0	21	0,84%		
13	De Luca Maria detta Maria Chiara	0	0	0	0	2	0	0	0	0	2	0	1	0	1	1	0	0	0	2	0	0	0	0	0	0	1	0	0	0	0	1	1	0	0	0	1	0	0	0	1	0	0	0	0	2	0	0	0	0	0	0	2	0	1	0	0	0	0	19	0,76%				
7	Aureli Sergio Aurelio Mauro	0	0	0	0	0	0	0	0	0	0	0	0	0	0	1	1	0	0	1	0	2	0	0	0	0	1	0	0	0	0	0	1	0	0	0	0	1	0	2	0	0	0	0	0	0	0	0	0	0	0	0	0	0	0	2	0	0	0	0	12	0,48%			
15	Morgano Luigi	0	0	0	0	0	0	0	0	0	0	1	0	0	0	0	0	0	2	0	0	0	0	0	1	0	1	0	1	0	0	0	2	0	0	0	0	0	0	0	0	0	0	0	0	0	2	1	0	0	0	0	0	0	0	0	0	0	0	0	11	0,44%			
Totali Sezioni: Preferenze		30	61	52	39	36	50	45	61	68	33	71	36	56	55	41	65	23	34	##	33	48	22	46	31	31	53	32	38	14	14	45	61	54	64	26	31	34	44	28	36	60	12	28	12	28	49	18	60	58	38	21	38	39	49	30	47	32	48	25	36	1	2.487	100%	

11 Lega Nord

																																																																
Sezioni scrutinate (su 61 totali) n: 61		1	2	3	4	5	6	7	8	9	10	11	12	13	14	15	16	17	18	19	20	21	22	23	24	25	26	27	28	29	30	31	32	33	34	35	36	37	38	39	40	41	42	43	44	45	46	47	48	49	50	51	52	53	54	55	56	57	58	59	60	61	TOTALI	
N.	Nome del candidato																																																														N.	%
1	Salvini Matteo	12	14	9	10	12	12	9	12	20	16	24	18	10	9	8	6	11	8	16	15	10	25	14	19	17	10	9	16	15	17	20	33	20	12	10	11	15	16	20	29	17	4	8	5	24	18	12	19	12	14	13	16	28	21	21	12	17	18	16	13	0	897	42,86%
7	Ciocca Angelo	12	15	9	11	11	12	14	8	18	23	17	10	13	19	6	7	9	9	15	18	11	22	12	12	13	18	12	19	0	18	28	29	16	15	10	7	12	14	21	24	12	13	7	9	30	21	12	14	18	14	4	13	20	15	18	16	24	14	13	19	0	875	41,81%
	Buonanno Gianluca	1	0	1	2	2	4	5	0	0	1	0	0	1	5	0	0	1	0	1	2	0	0	3	1	1	3	8	0	1	3	2	0	1	3	1	0	3	2	1	3	1	2	1	1	3	2	0	1	0	0	4	4	3	0	2	4	1	1	0	0	93	4,44%	
17	Pernice Stefania	6	3	0	1	0	2	2	1	3	1	1	4	1	2	1	1	0	0	1	3	1	0	1	0	0	1	1	1	0	0	2	3	1	1	0	0	4	1	0	4	0	0	1	0	2	0	2	2	1	0	0	2	6	0	2	0	1	1	1	2	0	77	3,68%
2	Borghi Claudio detto Claudio Borghi Aquilini	3	0	3	2	0	1	1	0	0	0	0	4	6	5	0	0	2	0	1	4	2	1	1	0	0	0	1	0	0	0	0	2	1	0	0	0	0	0	0	0	1	0	0	0	1	0	0	0	1	0	0	0	1	0	0	0	0	0	49	2,34%			
4	Bruzzone Francesco	0	2	1	0	0	0	0	0	0	0	0	0	0	1	0	0	0	0	0	3	0	2	0	1	0	1	1	0	0	1	1	0	0	1	0	1	0	0	0	0	0	0	2	4	0	1	0	0	0	0	0	0	0	0	0	0	0	2	0	26	1,24%		
11	Galli Dario	1	0	0	0	0	0	2	0	0	2	0	0	0	1	0	0	0	0	0	0	0	0	2	0	1	0	1	0	0	0	2	0	0	0	0	0	0	0	0	0	0	0	0	0	1	0	1	0	0	0	0	1	0	1	0	0	0	0	0	17	0,81%		
5	Aderenti Irene	0	1	1	0	0	1	0	0	0	0	0	2	0	0	0	0	0	0	0	0	0	0	1	0	0	1	0	1	0	1	1	0	0	0	0	0	0	0	0	0	0	0	0	0	0	0	0	0	0	0	0	0	0	0	1	0	1	0	0	0	12	0,57%	
16	Pastore Maria Piera	0	3	0	0	0	0	0	0	0	1	0	5	0	0	0	0	0	0	0	0	0	0	0	0	0	0	0	0	0	0	0	1	0	0	0	0	0	0	0	0	0	0	0	0	1	0	0	0	0	1	0	0	0	0	0	0	0	0	12	0,57%			
	Ferrero Roberta	0	0	0	1	0	0	0	0	0	0	0	0	0	0	0	0	0	0	0	0	0	0	0	0	0	2	1	1	0	0	0	0	0	0	0	0	0	0	0	0	0	0	0	1	0	0	0	1	0	0	0	1	0	0	1	0	0	11	0,53%				
13	Mantini Anna	0	0	0	0	0	0	0	0	0	2	0	0	0	0	0	0	0	1	0	0	0	0	0	0	0	0	0	0	0	0	0	0	0	0	1	0	0	0	0	0	0	0	0	0	0	0	1	0	1	0	0	0	0	0	0	0	0	6	0,29%				
14	Maraventano Angela	0	0	0	0	0	0	0	0	0	0	0	0	0	2	0	0	0	0	0	0	0	0	0	0	0	0	0	0	0	0	0	0	0	0	0	0	0	0	0	0	2	0	0	0	0	0	0	0	0	0	0	0	0	0	0	0	0	0	4	0,19%			
12	Lancini Danilo Oscar	0	0	0	0	0	0	0	0	0	0	0	0	0	1	0	0	0	0	0	0	0	0	0	0	0	0	0	0	0	0	0	0	0	0	0	0	0	0	0	0	0	0	0	0	1	0	0	0	0	0	0	0	1	0	0	0	0	0	3	0,14%			
19	Sertori Massimo	0	0	0	0	0	0	0	0	0	0	0	0	0	0	0	0	0	0	0	0	0	0	1	2	0	0	0	0	0	0	0	0	0	0	0	0	0	0	0	0	0	0	0	0	0	0	0	0	0	0	0	0	0	0	0	0	0	0	3	0,14%			
15	Mariani Giacinto	0	0	0	0	0	0	0	0	0	0	0	0	0	0	0	0	0	0	0	0	0	0	0	0	0	0	0	0	0	0	0	0	0	0	0	0	0	0	0	0	0	0	0	0	0	0	0	0	0	0	0	0	0	0	0	0	0	2	0,10%				
20	Zoso Zeudi	0	0	0	0	0	0	0	0	0	0	0	0	0	0	0	0	1	0	0	0	0	0	0	0	0	0	0	0	0	0	0	1	0	0	0	0	0	0	0	0	0	0	0	0	0	0	0	0	0	0	0	0	0	0	0	0	0	0	2	0,10%			
6	Belotti Daniele	0	0	0	0	0	0	0	0	0	0	0	0	0	0	0	0	0	0	0	0	0	0	0	0	0	0	0	0	0	0	0	0	0	0	0	0	0	0	0	0	0	0	0	0	0	0	0	0	0	0	0	0	0	0	0	0	0	0	1	0,05%			
8	D'Amico Claudio	0	0	0	0	0	0	0	0	0	0	0	0	0	0	0	0	0	0	0	0	0	0	0	0	0	0	0	0	0	0	0	0	0	0	0	0	0	0	0	0	0	0	0	0	0	0	0	0	0	0	0	0	0	0	0	0	0	0	1	0,05%			
9	Devecchi Cristiano	0	0	0	1	0	0	0	0	0	0	0	0	0	0	0	0	0	0	0	0	0	0	0	0	0	0	0	0	0	0	0	0	0	0	0	0	0	0	0	0	0	0	0	0	0	0	0	0	0	0	0	0	0	0	0	0	0	0	1	0,05%			
18	Robbiani Andrea Ambrogio	0	0	0	0	0	0	0	0	0	0	0	0	0	0	0	0	0	0	0	0	0	0	0	0	0	0	0	0	0	0	0	0	0	0	0	0	0	0	0	0	0	0	0	0	0	0	0	0	0	0	0	0	0	0	0	0	0	0	1	0,05%			
Totali Sezioni: Preferenze		35	38	24	28	25	32	33	21	41	46	42	43	31	45	15	14	25	17	34	46	24	51	34	35	33	35	35	37	17	40	55	70	39	31	23	19	35	35	42	60	31	22	17	17	64	44	29	37	34	29	18	36	59	40	43	31	51	38	32	36	0	2.093	100%