



Città di Vigevano

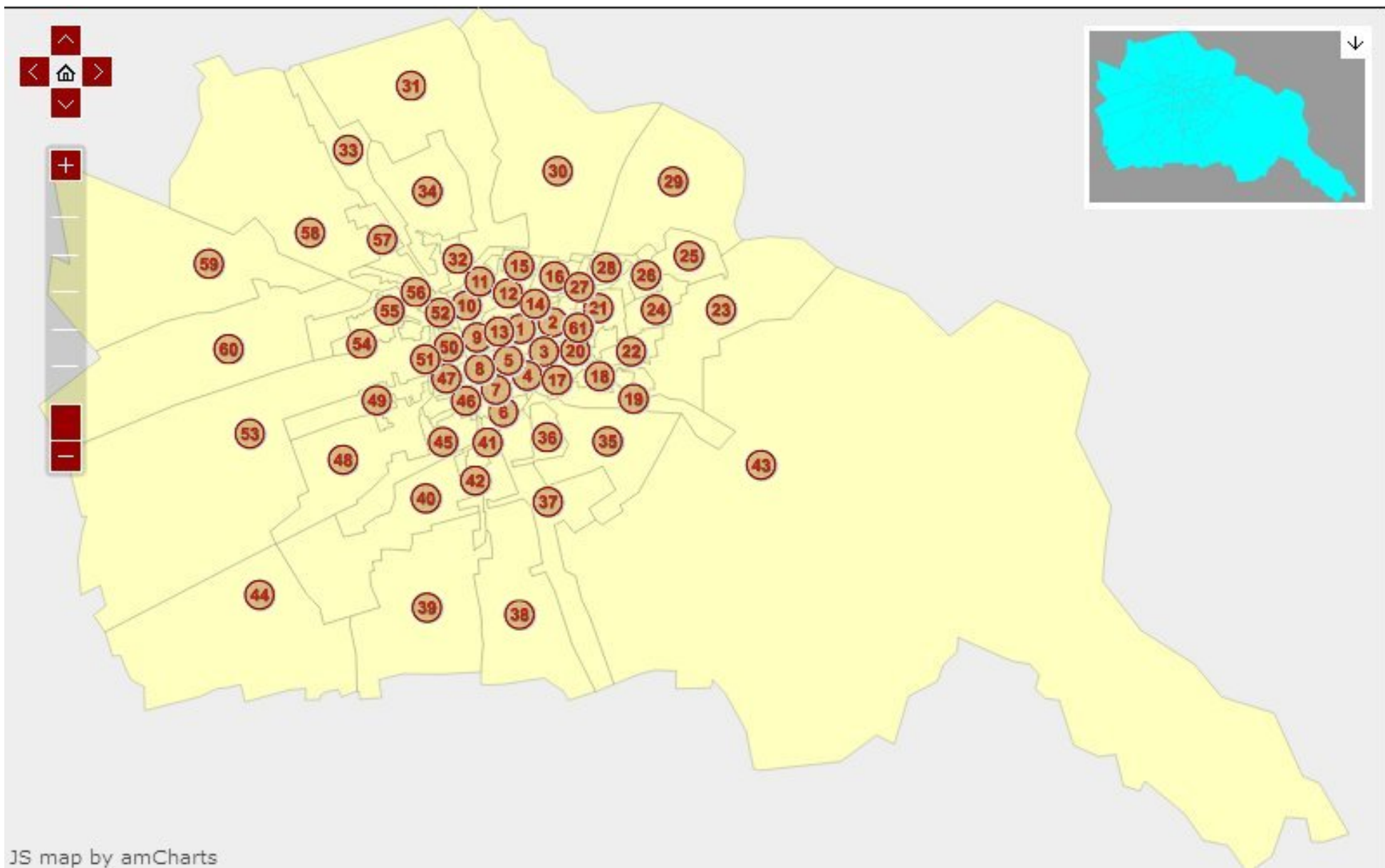


Referendum Consultivo Regionale per l'Autonomia

22 ottobre 2017

ELENCO DELLE SEZIONI ELETTORALI

Sez.	Indirizzo
1	Sc.Elem. REGINA MARGHERITA - P.za Vittorio Veneto 16
2	Sc.Elem. REGINA MARGHERITA - P.za Vittorio Veneto 16
3	Sc.Elem. REGINA MARGHERITA - P.za Vittorio Veneto 16
4	Sc.Elem. REGINA MARGHERITA - P.za Vittorio Veneto 16
5	Sc.Elem. REGINA MARGHERITA - P.za Vittorio Veneto 16
6	Sc.Elem. A.BOTTO - Via S.Maria 58
7	Sc.Elem. A.BOTTO - Via S.Maria 58
8	Sc.Elem. VIDARI - Via Diaz 5
9	Sc.Elem. VIDARI - Via Diaz 5
10	Sc.Elem. VIDARI - Via Diaz 5
11	Sc.Elem. VIDARI - Via Diaz 5
12	Sc.Elem. REGINA MARGHERITA - P.za Vittorio Veneto 16
13	Sc.Elem. VIDARI - Via Diaz 5
14	Sc.Elem. REGINA MARGHERITA - P.za Vittorio Veneto 16
15	Sc.Elem. REGINA MARGHERITA - P.za Vittorio Veneto 16
16	Sc.Elem. REGINA MARGHERITA - P.za Vittorio Veneto 16
17	Sc.Elem. MARAZZANI - Via A.Gramsci 21/5
18	Sc.Elem. MARAZZANI - Via A.Gramsci 21/5
19	Sc.Elem. MARAZZANI - Via A.Gramsci 21/5
20	Sc.Elem. REGINA MARGHERITA - P.za Vittorio Veneto 16
21	Sc.Elem. DE AMICIS - V.le Liberta' 50
22	Sc.Elem. DE AMICIS - V.le Liberta' 50
23	Sc.Elem. DE AMICIS - V.le Liberta' 50
24	Sc.Elem. DE AMICIS - V.le Liberta' 50
25	Sc.Elem. DE AMICIS - V.le Liberta' 50
26	Sc.Elem. DE AMICIS - V.le Liberta' 50
27	Sc.Elem. DE AMICIS - V.le Liberta' 50
28	Sc.Elem. DE AMICIS - V.le Liberta' 50
29	Sc.Elem. DE AMICIS - V.le Liberta' 50
30	Sc.Elem. DON MILANI - Via Mondetti 5
31	Sc.Elem. DON MILANI - Via Mondetti 5
32	Sc.Elem. RAMELLA - Via A.Botto 2
33	Sc.Elem. RAMELLA - Via A.Botto 2
34	Sc.Elem. RAMELLA - Via A.Botto 2
35	Sc.Elem. MARAZZANI - Via A.Gramsci 21/5
36	Sc.Elem. MARAZZANI - Via A.Gramsci 21/5
37	Sc.Elem. A.BOTTO - Via S.Maria 58
38	Sc.Elem. A.BOTTO - Via S.Maria 58
39	Sc.Elem. A.BOTTO - Via S.Maria 58
40	Sc.Media BRAMANTE - Via Valletta Fogliano 59
41	Sc.Elem. A.BOTTO - Via S.Maria 58
42	Sc.Elem. A.BOTTO - Via S.Maria 58
43	Sc.Elem. SFORZESCA - Via Ronchi 5
44	Sc.Elem. MORSELLA - Str. Cimitero Morsella 15
45	Sc.Media BRAMANTE - Via Valletta Fogliano 59
46	Sc.Media BRAMANTE - Via Valletta Fogliano 59
47	Sc.Elem. VIDARI - Via Diaz 5
48	Sc.Media BRAMANTE - Via Valletta Fogliano 59
49	Sc.Media BRAMANTE - Via Valletta Fogliano 59
50	Sc.Elem. VIDARI - Via Diaz 5
51	Sc.Elem. VIDARI - Via Diaz 5
52	Sc.Elem. VIDARI - Via Diaz 5
53	Sc.Media BRAMANTE - Via Valletta Fogliano 59
54	Sc.Elem. RAMELLA - Via A.Botto 2
55	Sc.Elem. RAMELLA - Via A.Botto 2
56	Sc.Elem. RAMELLA - Via A.Botto 2
57	Sc.Elem. RAMELLA - Via A.Botto 2
58	Sc.Elem. RAMELLA - Via A.Botto 2
59	Sc.Elem. A.NEGRI - Fr.Piccolini - Vicolo Scuole 2
60	Sc.Elem. A.NEGRI - Fr.Piccolini - Vicolo Scuole 2
61	Ospedale Civile - C.so Milano 19



JS map by amCharts

SEGRETARIO GENERALE

Dott. Avv. Giuseppe LOCANDRO

Coordinamento

Dott.ssa Daniela SACCHI – *Dirigente*

Romina Casellato - Responsabile Ufficio Elettorale

Giuseppina BONARDI

Alfeo GRASSI

Paola ISGRO'

Roberta MATTI

ELABORAZIONE DATI ELETTORALI

Lorenza CIPRANDI - Specialista di informatica

Coordinamento elaborazione, visualizzazione, stampa e pubblicazione su Internet dei risultati, trasmissione dati a Regione Lombardia

Lorenza Ciprandi

Mario Busi

Corrado Franzosi

Roberto Manzo

Marco Tediosi

Francesco Venuto

Elaborazione Dati

Addetti al data-entry afflussi e voti

Isabella Guariento

Marcello Zanetti

Comunicazioni alla Prefettura ed all'Ufficio Elettorale

Coordinamento

Giuseppina Bonardi

Roberta Matti

Raccolta telefonica dei dati

Simona Canazza

Elena Cesani

Cristina Fassina

Paola Guarese

Stefano Sartoris

Raccolta verbali

Anna Maria Crotti

Lucia Lobascio

Servizio Economato

Paola Isgrò

Cristina Bonfante

Riccardo Cinà

Sibilla Facoetti

Servizio Manutenzioni

Alfeo Grassi

Luca Locatelli

Giuseppe Piscitelli

Cesare Savini

Giuseppe Sartino

Dott.ssa Daniela SACCHI – *Dirigente*

SERVIZIO DEMOGRAFICO - Ufficio Elettorale

Romina CASELLATO
Responsabile Servizio

Ufficio Elettorale

Francesca Amoruso
Mario Busi
Silvia Canova
Barbara Delfrate
Luigina Fiume
Vincenzo Lanza
Laura Interlandi
Cinzia Lovati
Giulia Pezzaglia
Sara Torti
Marcella Trivarelli

Lorenza Guglielmina, Samatha Zanella per comunicazioni ai seggi.

Anagrafe e URP

Tiziana Aina
Silvana Donadio

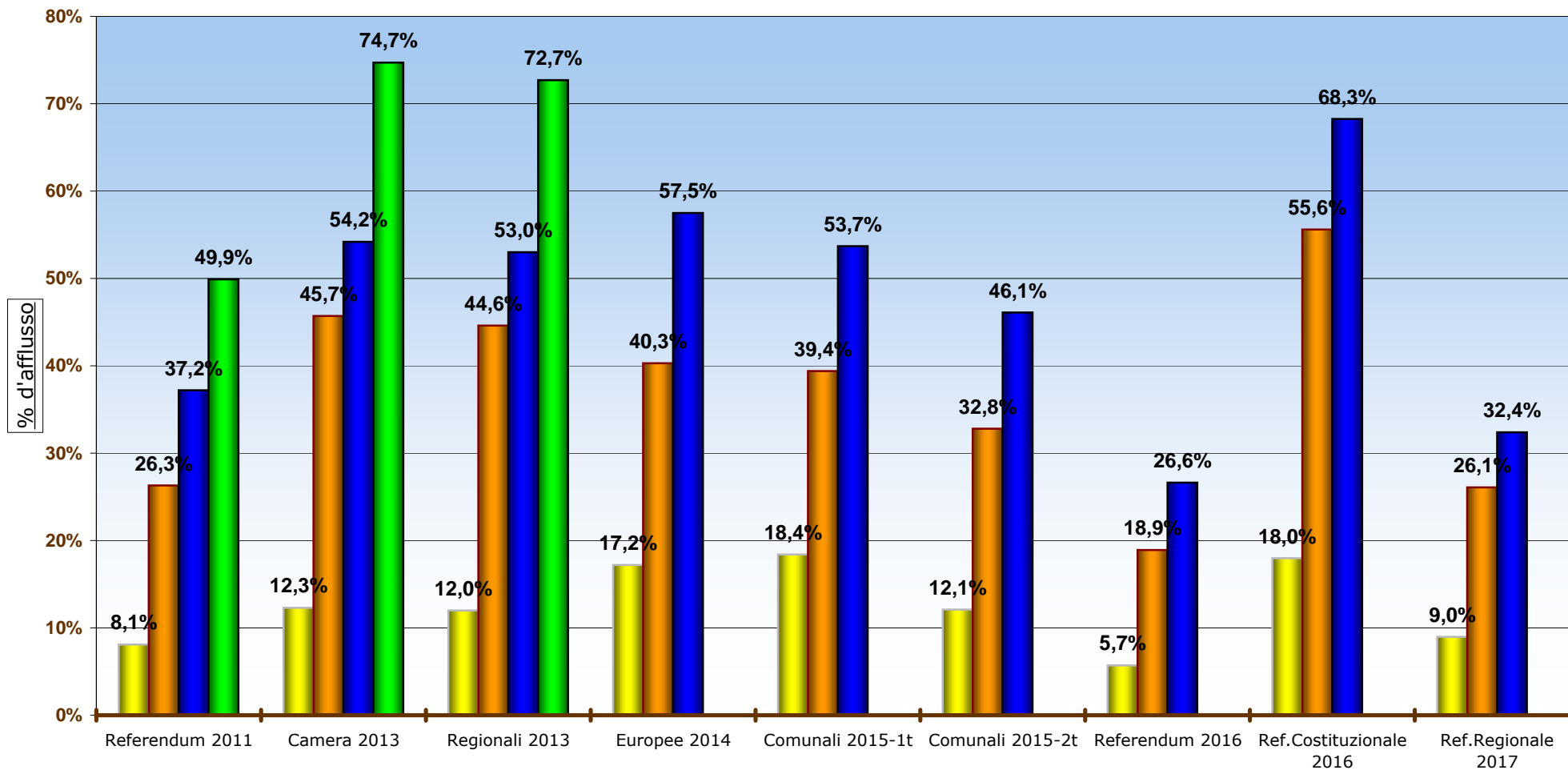
COLLEGAMENTO SEGGI – PALAZZO COMUNALE

Carlo Amodeo
Paola Battiston
Margherita Bocca
Cristina Bonfante
Sergio Boscaglia
Andreina Ciocala
Giovanni Corsico
Enrico Fassi
Giuseppe Figgiaconi
Carla Gandolfi
Silvia Goi
Cinzia Lovati
Carmelo Messina
Gaspere Salerno
Nicoletta Vettorello
Costanza Viale



Città di Vigevano - Referendum Regionale 2017

confronto % di afflusso alle urne



Comune di Vigevano - Referendum Regionale 2017 - Affluenza				VOTANTI	VOTANTI	TOTALE VOTANTI		
				Domenica mattino	Domenica pomeriggio	Domenica sera		
Sezioni	ISCRITTI			Totale	Totale	Maschi	Femmine	Totale
N.	Maschi	Femmine	Totale	Totale	Totale	Maschi	Femmine	Totale
1	317	405	722	76	193	125	139	264
2	339	401	740	59	177	116	122	238
3	317	396	713	68	173	108	102	210
4	318	361	679	50	160	93	100	193
5	323	336	659	64	158	95	99	194
6	391	413	804	74	230	140	133	273
7	402	489	891	57	231	129	140	269
8	374	431	805	63	191	120	138	258
9	375	474	849	93	220	132	150	282
10	354	380	734	61	167	99	104	203
11	383	389	772	65	195	113	122	235
12	364	396	760	88	191	118	113	231
13	340	358	698	59	172	123	104	227
14	367	427	794	92	220	126	157	283
15	365	386	751	65	182	111	103	214
16	420	452	872	80	248	150	161	311
17	337	378	715	79	208	128	125	253
18	364	422	786	77	177	93	115	208
19	385	402	787	80	234	145	128	273
20	360	446	806	92	233	131	150	281
21	408	471	879	74	216	139	152	291
22	370	358	728	69	193	128	106	234
23	415	419	834	72	214	149	129	278
24	376	376	752	72	225	145	146	291
25	337	368	705	76	151	108	98	206
26	382	412	794	76	228	143	138	281
27	335	368	703	54	182	108	116	224
28	354	394	748	59	217	117	126	243
29	284	361	645	66	138	78	80	158
30	339	379	718	66	195	112	125	237
31	464	500	964	82	256	159	164	323
32	489	508	997	93	291	190	190	380
33	405	456	861	64	222	153	134	287
34	529	553	1.082	67	249	161	148	309
35	388	402	790	74	185	122	138	260
36	350	376	726	72	192	120	110	230
37	302	392	694	58	158	83	95	178
38	519	515	1.034	58	227	137	148	285
39	479	480	959	125	311	179	183	362
40	411	398	809	81	256	155	151	306
41	387	438	825	94	248	150	148	298
42	390	405	795	82	213	129	116	245
43	160	140	300	24	94	62	46	108
44	197	169	366	55	110	72	52	124
45	419	469	888	70	261	154	172	326
46	381	421	802	61	231	143	144	287
47	375	396	771	68	199	124	128	252
48	476	486	962	101	257	157	149	306
49	413	471	884	80	259	166	170	336
50	320	455	775	74	181	102	114	216
51	321	385	706	46	145	85	84	169
52	334	413	747	77	191	118	123	241
53	611	632	1.243	98	356	239	229	468
54	407	452	859	77	256	158	167	325
55	365	426	791	72	220	129	144	273
56	386	421	807	53	201	125	129	254
57	408	426	834	93	227	142	136	278
58	585	633	1.218	55	175	121	104	225
59	503	431	934	69	223	143	130	273
60	338	376	714	55	199	126	124	250
61				1	6	11	10	21
N.	22.907	25.073	47.980	4.305	12.518	7.737	7.801	15.538
%	47,7%	52,3%	100%			49,8%	50,2%	100%
Percentuali d'afflusso				8,97%	26,09%	33,8%	31,1%	32,4%

Città di Vigevano

Referendum Regionale 2017 - Affluenza alle urne

Il referendum consultivo per l'autonomia della Lombardia	ISCRITTI			VOTANTI	VOTANTI	TOTALE VOTANTI		
	Maschi	Femmine	Totale	Domenica mattina	Domenica pomeriggio	Domenica sera		
				Totale	Totale	Maschi	Femmine	Totale
Totali:	22.907	25.073	47.980	4.305	12.518	7.737	7.801	15.538
Percentuali d'afflusso:	47,7%	52,3%	100,0%	9,0%	26,1%	49,8%	50,2%	32,4%

61

su 61

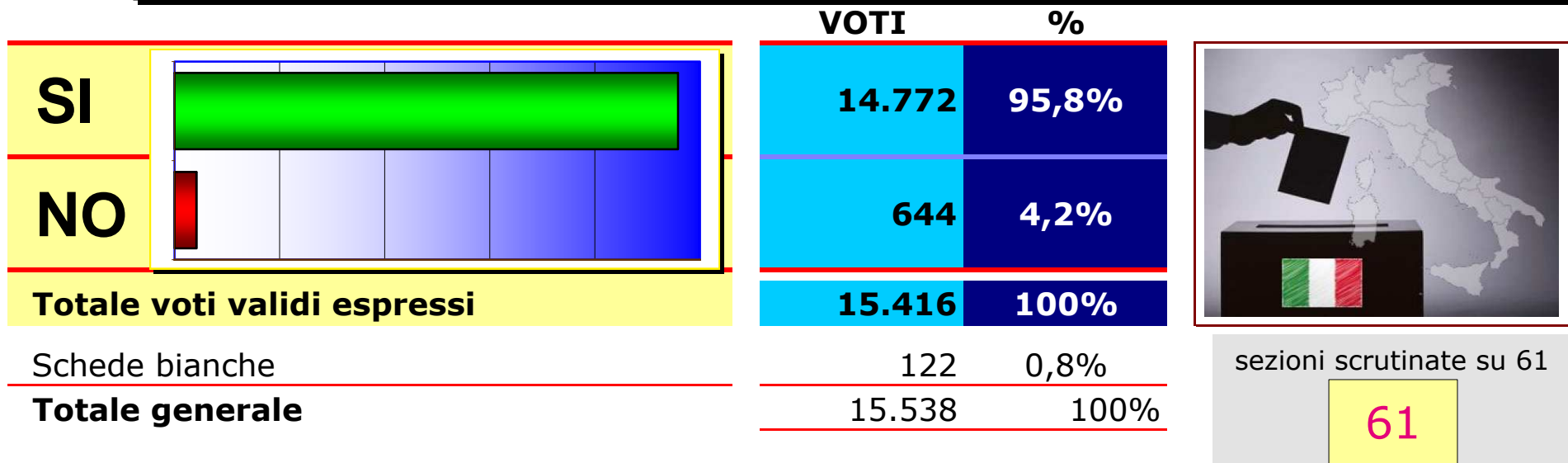
100,0%

Sezione	SI	NO	Totale voti validi	Schede bianche	Totale generale	conta sezioni	differenza con afflusso
1	253	8	261	3	264	1	
2	220	14	234	4	238	1	
3	194	13	207	3	210	1	
4	183	7	190	3	193	1	
5	188	5	193	1	194	1	
6	258	14	272	1	273	1	
7	249	18	267	2	269	1	
8	240	18	258		258	1	
9	269	10	279	3	282	1	
10	198	4	202	1	203	1	
11	227	6	233	2	235	1	
12	217	11	228	3	231	1	
13	217	10	227		227	1	
14	263	16	279	4	283	1	
15	201	12	213	1	214	1	
16	294	14	308	3	311	1	
17	240	13	253		253	1	
18	195	10	205	3	208	1	
19	262	10	272	1	273	1	
20	272	9	281		281	1	
21	269	21	290	1	291	1	
22	221	10	231	3	234	1	
23	267	9	276	2	278	1	
24	280	9	289	2	291	1	
25	194	9	203	3	206	1	
26	264	15	279	2	281	1	
27	214	8	222	2	224	1	
28	233	9	242	1	243	1	
29	148	9	157	1	158	1	
30	221	14	235	2	237	1	
31	311	10	321	2	323	1	
32	368	9	377	3	380	1	
33	275	11	286	1	287	1	
34	297	11	308	1	309	1	
35	250	10	260		260	1	
36	222	8	230		230	1	
37	170	8	178		178	1	
38	276	8	284	1	285	1	
39	346	10	356	6	362	1	
40	291	13	304	2	306	1	
41	285	13	298		298	1	
42	220	20	240	5	245	1	
43	101	5	106	2	108	1	
44	121	3	124		124	1	
45	304	15	319	7	326	1	
46	276	9	285	2	287	1	
47	242	6	248	4	252	1	
48	290	15	305	1	306	1	
49	317	14	331	5	336	1	
50	204	11	215	1	216	1	
51	166	3	169		169	1	
52	230	8	238	3	241	1	
53	452	14	466	2	468	1	
54	313	9	322	3	325	1	
55	261	11	272	1	273	1	
56	245	7	252	2	254	1	
57	260	15	275	3	278	1	
58	218	7	225		225	1	
59	260	12	272	1	273	1	
60	231	12	243	7	250	1	
61	19	2	21		21	1	
Totali	14.772	644	15.416	122	15.538	61	
%	95,8%	4,2%	100%	0,79%	100,00%		

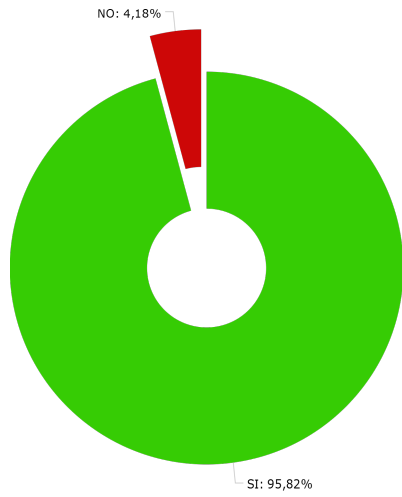


Città di Vigevano

Referendum Regionale 2017



Referendum Consultivo Regionale per l'Autonomia 2017 - Voti - SI/NO - Grafico



● SI 14.772 ● NO 644