



Città di Vigevano

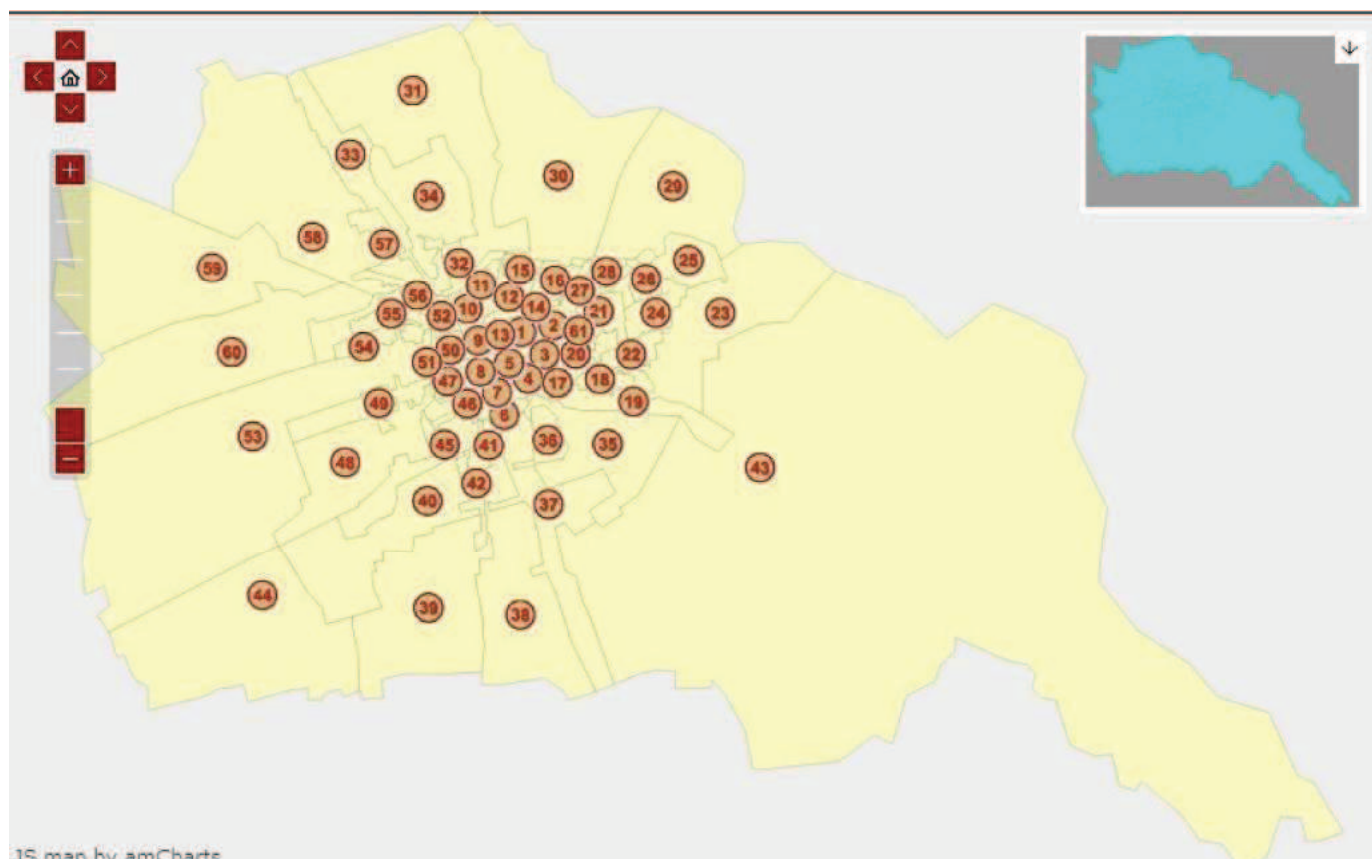
CAMERA

Elezioni Politiche 2018

04 marzo 2018

ELENCO DELLE SEZIONI ELETTORALI

Sez.	Indirizzo
1	Sc.Elem. REGINA MARGHERITA - P.za Vittorio Veneto 16
2	Sc.Elem. REGINA MARGHERITA - P.za Vittorio Veneto 16
3	Sc.Elem. REGINA MARGHERITA - P.za Vittorio Veneto 16
4	Sc.Elem. REGINA MARGHERITA - P.za Vittorio Veneto 16
5	Sc.Elem. REGINA MARGHERITA - P.za Vittorio Veneto 16
6	Sc.Elem. A.BOTTO - Via S.Maria 58
7	Sc.Elem. A.BOTTO - Via S.Maria 58
8	Sc.Elem. VIDARI - Via Diaz 5
9	Sc.Elem. VIDARI - Via Diaz 5
10	Sc.Elem. VIDARI - Via Diaz 5
11	Sc.Elem. VIDARI - Via Diaz 5
12	Sc.Elem. REGINA MARGHERITA - P.za Vittorio Veneto 16
13	Sc.Elem. VIDARI - Via Diaz 5
14	Sc.Elem. REGINA MARGHERITA - P.za Vittorio Veneto 16
15	Sc.Elem. REGINA MARGHERITA - P.za Vittorio Veneto 16
16	Sc.Elem. REGINA MARGHERITA - P.za Vittorio Veneto 16
17	Sc.Elem. MARAZZANI - Via A.Gramsci 21/5
18	Sc.Elem. MARAZZANI - Via A.Gramsci 21/5
19	Sc.Elem. MARAZZANI - Via A.Gramsci 21/5
20	Sc.Elem. REGINA MARGHERITA - P.za Vittorio Veneto 16
21	Sc.Elem. DE AMICIS - V.le Liberta' 50
22	Sc.Elem. DE AMICIS - V.le Liberta' 50
23	Sc.Elem. DE AMICIS - V.le Liberta' 50
24	Sc.Elem. DE AMICIS - V.le Liberta' 50
25	Sc.Elem. DE AMICIS - V.le Liberta' 50
26	Sc.Elem. DE AMICIS - V.le Liberta' 50
27	Sc.Elem. DE AMICIS - V.le Liberta' 50
28	Sc.Elem. DE AMICIS - V.le Liberta' 50
29	Sc.Elem. DE AMICIS - V.le Liberta' 50
30	Sc.Elem. DON MILANI - Via Mondetti 5
31	Sc.Elem. DON MILANI - Via Mondetti 5
32	Sc.Elem. RAMELLA - Via A.Botto 2
33	Sc.Elem. RAMELLA - Via A.Botto 2
34	Sc.Elem. RAMELLA - Via A.Botto 2
35	Sc.Elem. MARAZZANI - Via A.Gramsci 21/5
36	Sc.Elem. MARAZZANI - Via A.Gramsci 21/5
37	Sc.Elem. A.BOTTO - Via S.Maria 58
38	Sc.Elem. A.BOTTO - Via S.Maria 58
39	Sc.Elem. A.BOTTO - Via S.Maria 58
40	Sc.Media BRAMANTE - Via Valletta Fogliano 59
41	Sc.Elem. A.BOTTO - Via S.Maria 58
42	Sc.Elem. A.BOTTO - Via S.Maria 58
43	Sc.Elem. SFORZESCA - Via Ronchi 5
44	Sc.Elem. MORSELLA - Str. Cimitero Morsella 15
45	Sc.Media BRAMANTE - Via Valletta Fogliano 59
46	Sc.Media BRAMANTE - Via Valletta Fogliano 59
47	Sc.Elem. VIDARI - Via Diaz 5
48	Sc.Media BRAMANTE - Via Valletta Fogliano 59
49	Sc.Media BRAMANTE - Via Valletta Fogliano 59
50	Sc.Elem. VIDARI - Via Diaz 5
51	Sc.Elem. VIDARI - Via Diaz 5
52	Sc.Elem. VIDARI - Via Diaz 5
53	Sc.Media BRAMANTE - Via Valletta Fogliano 59
54	Sc.Elem. RAMELLA - Via A.Botto 2
55	Sc.Elem. RAMELLA - Via A.Botto 2
56	Sc.Elem. RAMELLA - Via A.Botto 2
57	Sc.Elem. RAMELLA - Via A.Botto 2
58	Sc.Elem. RAMELLA - Via A.Botto 2
59	Sc.Elem. A.NEGRI - Fr.Piccolini - Vicolo Scuole 2
60	Sc.Elem. A.NEGRI - Fr.Piccolini - Vicolo Scuole 2
61	Ospedale Civile - C.so Milano 19



JS map by amCharts

SEGRETARIO GENERALE

Dott. Avv. Giuseppe Locandro

SETTORE SERVIZI ALLA CITTÀ

Dott.ssa Daniela Sacchi Dirigente

CENTRO ELABORAZIONE DATI ELETTORALI

Dott.ssa Lorenza Ciprandi Responsabile SIC – coordinamento

Sviluppo sw, elaborazione, visualizzazione, stampa e pubblicazione su Internet dei risultati

Francesco Venuto
Roberto Manzo
Marco Tediosi
Corrado Franzosi

Elaborazione Dati

Addetti al data-entry afflussi e voti

Isabella Guariento
Settimo Sordano

Comunicazioni alla Prefettura ed all'Ufficio Elettorale

Coordinamento

Giuseppina Bonardi
Isabella Guariento

Raccolta telefonica dei dati

Stefano Sartoris
Elena Cesani
Simona Canazza
Paola Guarese

Raccolta verbali

Anna Maria Crotti
Arianna Gibertoni

SETTORE SERVIZI ALLA CITTÀ

Dott.ssa Daniela Sacchi Dirigente

SERVIZIO DEMOGRAFICO

Responsabile dell'Ufficio Elettorale **Mario Busi**– coordinamento

UFFICIO ELETTORALE

Francesca Amoruso
Romina Casellato
Silvia Canova
Barbara Delfrate
Luigina Fiume
Vincenzo Lanza
Laura Interlandi
Cinzia Lovati
Giulia Pezzaglia
Sara Torti
Marcella Trivarelli

ANAGRAFE e URP

Ambrosiani Cristina
Tiziana Aina
Silvana Donadio

COLLEGAMENTO SEGGI – PALAZZO COMUNALE

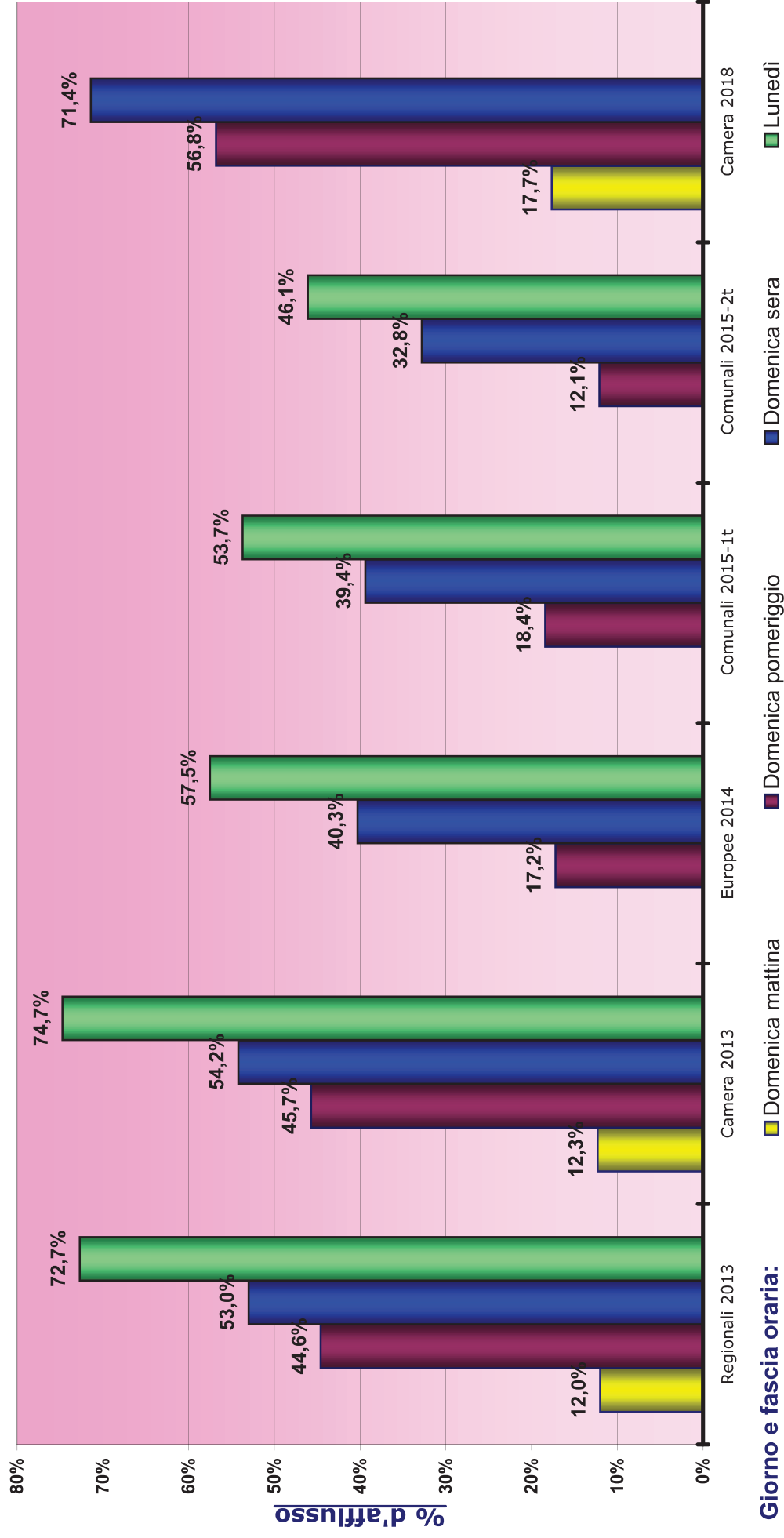
Sergio Boscaglia
Cristina Bonfante
Silvia Goi
Carlo Amodeo
Paola Battiston
Carmelo Messina
Carla Gandolfi
Margherita Bocca
Nicoletta Vettorello
Enrico Fassi
Costanza Viale
Giovanni Corsico
Andreina Ciocala
Gabriele Ferlaino
Antonio Rossanigo
Gaspere Salerno

Città di Vigevano - Affluenza alle urne				VOTANTI	VOTANTI	TOTALE VOTANTI		
ELEZIONE DELLA CAMERA 2018 Circoscrizione Lombardia 4				Domenica ore 12:00	Domenica ore 19:00	Domenica ore 23:00		
Sezioni	ISCRITTI							
N.	Maschi	Femmine	Totale	Totale	Totale	Maschi	Femmine	Totale
1	310	401	711	130	434	233	276	509
2	320	384	704	127	422	231	285	516
3	302	383	685	172	393	226	254	480
4	290	331	621	162	352	195	210	405
5	306	327	633	127	361	206	232	438
6	380	404	784	131	460	289	293	582
7	376	476	852	136	500	280	323	603
8	361	425	786	153	480	271	307	578
9	366	470	836	137	451	259	318	577
10	353	375	728	117	394	247	245	492
11	368	380	748	127	424	262	273	535
12	332	373	705	169	350	243	232	475
13	308	333	641	92	354	226	231	457
14	359	419	778	153	449	259	293	552
15	357	376	733	88	369	251	239	490
16	405	432	837	139	523	303	324	627
17	332	379	711	132	413	249	253	502
18	357	407	764	217	449	245	277	522
19	385	405	790	144	501	310	307	617
20	360	431	791	161	478	269	295	564
21	392	456	848	158	464	272	321	593
22	362	348	710	129	423	263	253	516
23	400	410	810	134	507	321	304	625
24	376	376	752	147	460	279	262	541
25	331	360	691	112	388	234	231	465
26	363	395	758	122	421	261	280	541
27	320	365	685	126	393	234	243	477
28	357	397	754	147	439	246	266	512
29	254	348	602	79	270	159	168	327
30	332	372	704	127	397	244	247	491
31	451	487	938	122	499	342	354	696
32	479	510	989	158	580	369	366	735
33	401	445	846	132	510	299	318	617
34	514	551	1.065	175	586	385	391	776
35	374	390	764	138	472	293	295	588
36	332	369	701	115	424	257	259	516
37	288	375	663	93	365	194	236	430
38	515	511	1.026	175	635	383	379	762
39	466	463	929	154	535	333	328	661
40	397	394	791	128	477	299	279	578
41	381	436	817	147	506	303	316	619
42	383	401	784	167	471	275	263	538
43	159	137	296	97	193	123	94	217
44	192	163	355	68	207	147	112	259
45	404	460	864	113	445	298	345	643
46	369	416	785	171	417	271	293	564
47	366	389	755	83	412	255	262	517
48	448	472	920	149	497	336	337	673
49	401	470	871	146	553	321	371	692
50	306	444	750	92	423	225	258	483
51	308	384	692	126	372	237	246	483
52	318	407	725	153	423	239	277	516
53	593	623	1.216	137	472	399	413	812
54	404	449	853	137	467	320	321	641
55	364	421	785	104	438	273	295	568
56	372	398	770	152	458	286	288	574
57	379	410	789	180	450	272	285	557
58	354	367	721	131	357	267	251	518
59	504	430	934	156	477	316	298	614
60	334	373	707	175	434	273	266	539
61					4	20	13	33
N.	21.970	24.283	46.253	8.169	26.278	16.177	16.851	33.028
%	47,5%	52,5%	100%			49,0%	51,0%	100%
Percentuali d'afflusso				17,66%	56,81%	73,6%	69,4%	71,4%



Città di Vigevano - Elezioni Politiche 2018 - Camera - Circoscrizione Lombardia 4-01

confronto % di afflusso alle urne




Giorno e fascia oraria:


■ Domenica mattina



■ Domenica pomeriggio


■ Domenica sera


■ Lunedì

DARIO BOTTI (candidato uninominale)		
B) voti al solo candidato	4	
 C) voti espressi solo alla lista collegata:	29	
A) Totale Voti Validi (B+C)	33	


DANIELE BROGI (candidato uninominale)		
B) voti al solo candidato	17	
 C) voti espressi solo alla lista collegata:	197	
A) Totale Voti Validi (B+C)	214	


EMANUELA MARCHIAFAVA (candidato uninominale)		
B) voti al solo candidato	221	
 C) voti espressi solo alla lista collegata:	5.637	75
 C) voti espressi solo alla lista collegata:	88	803
A) Totale Voti Validi (B+C)	6.914	


GIUSEPPE ABBA' (candidato uninominale)		
B) voti al solo candidato	8	
 C) voti espressi solo alla lista collegata:	202	
A) Totale Voti Validi (B+C)	210	


ANTONIO BRESCIA (candidato uninominale)		
B) voti al solo candidato	10	
 C) voti espressi solo alla lista collegata:	133	
A) Totale Voti Validi (B+C)	143	


ELENA LUCCHINI (candidato uninominale)				
B) voti al solo candidato	299			
 C) voti espressi solo alla lista collegata:	5.753	 C) voti espressi solo alla lista collegata:	180	
 C) voti espressi solo alla lista collegata:	1.405	 C) voti espressi solo alla lista collegata:	8.153	
A) Totale Voti Validi (B+C)	15.790			

PAOLO BOLOGNESI (candidato uninominale)		
B) voti al solo candidato	9	
 C) voti espressi solo alla lista collegata:	64	
A) Totale Voti Validi (B+C)	73	

CARLO PORCARI (candidato uninominale)		
B) voti al solo candidato	64	
 C) voti espressi solo alla lista collegata:	710	
A) Totale Voti Validi (B+C)	774	

LORENZO CAFARCHIO (candidato uninominale)		
B) voti al solo candidato	21	
 C) voti espressi solo alla lista collegata:	270	
A) Totale Voti Validi (B+C)	291	

SIMONA ALESSANDRA CODA (candidato uninominale)		
B) voti al solo candidato	6	
 C) voti espressi solo alla lista collegata:	63	
A) Totale Voti Validi (B+C)	69	

ELENA MODINI (candidato uninominale)		
B) voti al solo candidato	381	
 C) voti espressi solo alla lista collegata:	7.021	
A) Totale Voti Validi (B+C)	7.402	

H) Totale dei votanti	33.028
B) voti espressi solo ai candidati uninominali	1.040
C) voti espressi solo alla lista/e collegata	30.873
A) Totale Voti Validi (B+C)	31.913
D) Schede bianche	421
E) Schede nulle	691
F) Schede contestate e provvisoriamente non assegnate	3
Totale Voti NON Validi (D+E+F)	1.115
G) TOTALE (A+D+E+F)	33.028



ELEZIONI CAMERA DEI DEPUTATI 2018
Circoscrizione Lombardia 4-01

N.D	Candidato Uninomiale	Lista/Liste Collegate	B) Voti solo al candidato	C) Voti Lista	A= Voti Validi(B+C)
1	DARIO BOTTI	 PARTITO REPUBBLICANO -ALA	4	29	33
2	BROGI DANIELE	 ITALIA AGLI ITALIANI - FORZA NUOVA+FIAMMA TRICOLORE	17	197	214
3	MARCHIAFAVA EMANUELA	 PARTITO DEMOCRATICO	221	5.637	6.914
		 ITALIA EUROPA INSIEME		75	
		 CIVICA POPOLARE LORENZIN		88	
		 "+EUROPA CON EMMA BONINO"		893	
4	ABBA' GIUSEPPE	 POTERE AL POPOLO	8	202	210
5	BRESCIA ANTONIO	 IL POPOLO DELLA FAMIGLIA	10	133	143
6	LUCCHINI ELENA	 FORZA ITALIA BERLUSCONI PRESIDENTE	299	5.753	15.790
		 NOI CON L'ITALIA UDC		180	
		 FRATELLI D'ITALIA CON GIORGIA MELONI		1.405	
		 LEGA SALVINI PREMIER		8.153	
7	BOLOGNESI PAOLO	 10 VOLTE MEGLIO	9	64	73
8	PORCARI CARLO	 LIBERI E UGUALI CON PIETRO GRASSO	64	710	774
9	CAFARCHIO LORENZO	 CASAPOUND ITALIA	21	270	291
10	CODA SIMONA ALESSANDRA	 PER UNA SINISTRA RIVOLUZIONARIA	6	63	69
11	MODINI ELENA	 MOVIMENTO 5 STELLE	381	7.021	7.402
TOTALI			1.040	30.873	31.913

H) Totale dei votanti 33.028

B) voti espressi solo ai candidati uninominali 1.040

C) voti espressi solo alla lista/e collegate 30.873

A) Totale Voti Validi (B+C) 31.913

D) Schede bianche 421

E) Schede nulle 691

F) Schede contestate e provvisoriamente non asseg 3

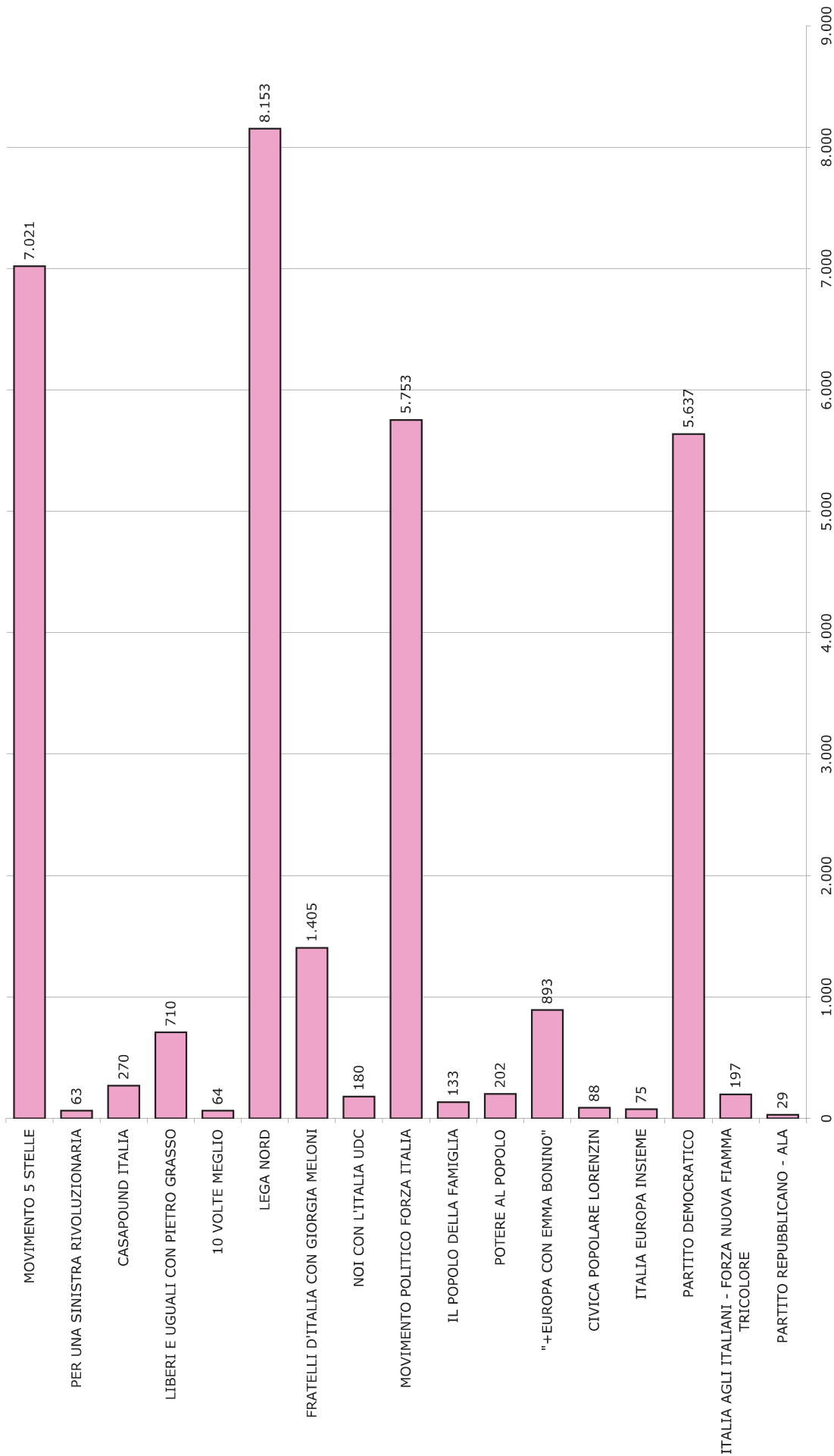
Totale Voti NON Validi (D+E+F) 1.115

G) TOTALE (A+D+E+F) 33.028



SEZIONI SCRUTINATE: 61 SU 61

Voti alle sole liste



Sezione	DARIO BOTTI		PARTITO REPUBBLICANA - LAIA	DANIELE BROGGI		ITALIA AGLI ITALIANI - FORZA NUOVA FIAMMA TRICOLORI	EMANUELA MARCHIAFAVA		PARTITO DEMOCRATICO	ITALIA EUROPA INSIEME		DVCIA POPOLARE LORENZINI	*EUROPA CON UNA DONNINA	GIUSEPPE ABBA		ANTONIO BRESCIA	IL POPOLO DELLA FAMIGLIA	TOTALE GENERALE DI TUTTE LE 17 LISTE E CANDIDATI	
	+ Liste	Totale Voti Candidato		+ Liste	Totale Voti Candidato		+ Liste	Totale Voti Candidato		+ Liste	Totale Voti Candidato								
1	2	0	2	2	0	2	122	7	89	1	4	2	0	2	3	1	2	509	
2	1	0	1	2	1	1	130	5	104	0	1	6	0	6	2	0	2	516	
3	1	0	1	6	0	6	148	4	107	2	3	5	0	5	1	0	1	480	
4	0	0	0	1	0	1	109	0	81	0	2	3	0	3	0	0	0	405	
5	1	1	0	4	4	0	92	0	70	1	3	18	2	2	0	3	0	438	
6	2	0	2	3	0	3	108	0	94	0	1	13	4	0	4	0	0	582	
7	0	0	0	2	0	2	162	9	129	0	4	20	2	0	4	0	4	603	
8	1	0	1	2	1	1	129	9	101	1	3	15	6	0	4	2	2	578	
9	1	1	0	4	0	4	129	6	102	2	0	19	6	0	4	0	4	577	
10	0	0	0	7	0	7	103	4	84	3	0	12	2	0	1	0	1	492	
11	0	0	0	4	0	4	132	4	106	2	1	19	2	0	1	0	1	535	
12	0	0	0	4	0	4	112	4	87	2	3	16	4	0	3	0	3	475	
13	1	0	1	5	0	5	104	12	60	0	4	28	5	0	2	0	2	457	
14	1	0	1	5	0	5	131	4	89	1	4	33	5	1	1	0	1	552	
15	1	0	1	4	1	3	97	4	72	1	2	18	4	0	3	0	3	490	
16	2	0	2	5	0	5	159	3	122	1	0	33	5	0	5	0	5	627	
17	0	0	0	1	0	1	77	4	61	1	1	10	0	0	3	0	3	502	
18	0	0	0	3	0	3	113	1	95	0	1	16	3	0	1	0	1	522	
19	2	1	1	4	0	4	154	3	135	2	0	14	8	0	3	0	3	617	
20	1	0	1	1	1	0	95	2	79	3	1	10	3	0	2	0	2	564	
21	0	0	0	6	1	5	122	2	89	3	0	28	5	0	4	0	4	593	
22	0	0	0	2	0	2	119	4	105	0	1	9	8	1	1	0	1	516	
23	1	0	1	6	0	6	130	1	115	1	1	12	4	0	2	0	2	625	
24	0	0	0	2	1	1	110	2	94	1	0	13	1	0	1	0	1	541	
25	3	0	3	0	0	0	96	2	85	2	2	5	1	0	3	1	2	465	
26	0	0	0	4	0	4	102	1	86	1	3	11	1	0	1	0	2	541	
27	1	0	1	3	1	2	97	2	83	1	0	11	2	0	2	0	0	477	
28	0	0	0	3	0	3	101	3	80	2	2	14	0	0	0	0	0	512	
29	0	0	0	1	0	1	58	2	47	1	0	8	1	0	1	0	0	327	
30	0	0	0	3	1	2	94	2	82	0	2	8	4	0	4	1	3	491	
31	0	0	0	6	0	6	133	4	113	0	0	16	9	0	1	0	1	696	
32	1	0	1	9	0	9	156	3	140	2	2	9	2	0	2	0	0	735	
33	0	0	0	5	0	5	117	6	97	0	0	14	2	0	0	0	0	617	
34	0	0	0	3	0	3	151	5	123	1	3	19	3	0	4	0	4	776	
35	2	0	2	2	0	2	118	5	94	2	1	16	2	0	5	0	5	588	
36	0	0	0	8	0	8	96	3	83	1	0	9	3	0	3	1	0	516	
37	1	0	1	0	0	0	81	3	74	2	0	2	1	0	1	0	1	430	
38	0	0	0	3	0	3	146	7	115	0	1	23	3	0	3	0	3	762	
39	1	0	1	5	0	5	97	1	84	0	2	10	2	0	3	0	3	661	
40	1	0	1	4	0	4	118	5	96	0	5	12	5	1	2	0	2	578	
41	0	0	0	11	0	11	151	14	119	8	2	8	1	0	3	0	3	619	
42	0	0	0	2	0	2	113	5	97	1	2	8	5	0	2	0	2	538	
43	1	0	1	0	0	0	44	0	35	1	0	8	0	0	0	0	0	217	
44	0	0	0	1	0	1	35	1	29	1	1	3	2	0	0	0	0	259	
45	1	0	1	4	0	4	129	4	103	1	2	19	9	1	1	0	1	643	
46	0	0	0	1	0	1	119	3	100	2	5	9	7	0	2	0	2	564	
47	0	0	0	2	0	2	87	3	77	0	1	6	2	1	6	0	6	517	
48	0	0	0	7	0	7	121	2	95	0	1	23	2	0	0	0	0	673	
49	0	0	0	3	0	3	174	4	139	2	3	26	3	0	2	0	2	692	
50	0	0	0	2	0	2	105	4	88	1	0	12	3	0	3	0	12	483	
51	0	0	0	5	1	1	85	2	66	2	0	15	4	0	1	0	1	483	
52	0	0	0	3	0	3	119	3	106	0	0	10	8	1	7	0	6	516	
53	0	0	0	3	1	2	184	5	145	2	2	30	8	0	6	0	6	812	
54	1	0	1	6	0	6	142	5	120	4	2	11	3	0	1	0	1	641	
55	1	0	1	3	1	2	132	4	116	1	1	10	3	0	3	1	1	568	
56	0	0	0	3	0	3	122	3	106	2	1	10	7	0	2	0	2	574	
57	0	0	0	5	1	4	122	6	99	1	1	15	2	0	3	0	3	557	
58	0	0	0	1	0	1	91	2	80	1	1	7	1	0	1	5	1	518	
59	0	0	0	4	0	4	103	3	89	0	0	11	2	0	4	0	4	614	
60	1	0	1	5	0	5	83	0	71	2	0	10	2	0	3	1	2	539	
61	0	0	0	1	0	1	5	0	5	0	0	0	0	0	0	0	0	33	
Totali	33	4	29	214	17	197	6914	221	5637	75	88	893	210	8	202	143	10	133	33.028

Sezione	ELENA LUCCHINI Totale Voti Candidato + Liste	ELENA LUCCHINI MOVIMENTO POLITICO FORZANO ITALIA	FRATELLI D'ITALIA CON GIORGIA MELONI IDC	PAOLO BOLOGNESI Totale Voti Candidato + Liste	PAOLO BOLOGNESI 10 VOLTE MEGLIO	CARLO PORCARI Totale Voti Candidato + Liste	CARLO PORCARI LIBERI E UGUALI CON PIETRO GRASSO	LORENZO CAFARCHIO Totale Voti Candidato + Liste	LORENZO CAFARCHIO CASAPOUND ITALIA	SIMONA ALESSANDRA CODA Totale Voti Candidato + Liste	SIMONA ALESSANDRA CODA PER UNA SINISTRA RIVOLUZIONARI A	ELENA MODINI Totale Voti Candidato + Liste	ELENA MODINI MOVIMENTO 5 STELLE	TOTALE GENERALE DI TUTTE LE 17 LISTE E CANDIDATI			
1	259	6	117	3	29	104	0	16	0	4	1	3	1	84	8	76	509
2	215	2	88	4	33	88	0	22	1	6	0	6	1	108	2	106	516
3	192	9	84	3	12	84	0	17	3	14	1	0	1	88	4	84	480
4	185	2	83	0	19	81	0	21	0	6	0	6	0	58	1	57	405
5	207	2	81	4	18	102	1	13	13	10	0	1	1	88	88	0	438
6	270	9	90	0	25	146	1	14	0	6	0	6	1	159	3	156	582
7	254	6	90	5	36	117	2	12	5	5	0	5	1	138	9	129	603
8	287	11	108	3	28	137	1	13	1	3	0	3	0	109	8	101	578
9	304	6	118	7	42	131	0	16	1	4	0	4	2	94	3	91	577
10	253	3	87	0	30	133	1	4	1	3	0	5	0	101	3	98	492
11	288	5	94	4	40	126	0	18	2	5	0	5	3	90	3	87	535
12	241	2	97	3	27	112	3	12	0	6	0	6	0	76	3	73	475
13	231	12	92	2	26	99	1	14	3	11	4	1	3	76	13	63	457
14	265	2	123	4	21	115	1	18	0	18	0	6	0	96	9	87	552
15	238	8	93	4	14	119	3	13	2	0	2	2	0	107	7	100	490
16	285	11	95	9	28	142	2	10	0	8	0	8	3	138	6	132	627
17	244	7	99	5	28	105	0	20	1	4	0	4	1	122	5	117	502
18	193	6	72	1	20	94	1	18	3	15	3	1	2	129	8	121	522
19	255	3	95	0	25	132	5	21	3	18	0	8	1	139	7	132	617
20	284	1	124	1	17	141	2	11	0	11	0	5	1	139	7	132	564
21	279	5	90	1	29	154	0	9	0	9	0	7	2	140	5	135	593
22	254	3	72	0	18	161	0	12	0	12	1	1	1	102	4	98	516
23	301	7	118	2	14	160	2	15	0	6	0	5	0	140	6	134	625
24	281	3	97	1	18	162	2	13	2	11	0	3	0	115	6	109	541
25	244	1	85	3	11	144	0	6	0	6	0	4	2	93	3	90	465
26	257	3	89	2	26	137	2	22	0	6	0	6	0	132	8	124	541
27	236	2	91	1	25	117	1	7	0	4	1	3	0	111	2	109	477
28	238	6	76	0	13	143	0	19	0	3	0	3	0	128	0	128	512
29	180	5	75	4	9	87	1	2	0	2	0	2	1	74	2	72	327
30	243	6	65	7	25	140	3	4	1	3	0	3	1	116	3	113	491
31	332	7	131	6	18	170	3	13	0	4	0	4	2	173	8	165	696
32	359	7	112	4	42	194	2	22	0	3	0	3	0	163	0	163	735
33	302	1	121	3	28	149	0	22	0	4	0	4	0	149	0	149	617
34	364	4	132	4	27	197	0	18	1	8	0	8	3	198	7	191	776
35	279	3	120	4	28	124	1	11	1	3	0	3	1	142	6	136	588
36	226	1	80	1	16	128	1	7	0	13	1	12	0	125	4	121	516
37	223	2	96	3	17	105	1	8	0	3	0	3	0	93	3	90	430
38	347	6	107	2	33	199	0	23	0	8	0	8	1	192	8	184	762
39	337	2	102	3	26	204	0	10	0	8	0	8	0	173	9	164	661
40	278	7	92	0	16	163	3	12	1	1	0	1	0	132	8	124	578
41	280	10	99	5	33	133	3	19	2	3	0	3	0	115	10	105	619
42	257	2	92	1	27	135	0	16	2	3	0	2	3	110	3	107	538
43	106	1	40	1	11	53	2	2	0	2	0	2	0	55	2	53	217
44	148	2	54	1	11	80	0	9	0	3	1	2	1	53	1	52	259
45	292	3	98	2	23	165	0	16	1	15	0	2	0	170	9	161	643
46	275	6	109	1	19	140	0	11	2	5	0	5	0	125	2	123	564
47	269	15	99	4	21	130	1	12	0	5	1	5	1	117	1	116	517
48	348	7	119	4	37	181	0	12	2	11	0	11	3	149	10	139	673
49	308	4	99	13	22	170	0	11	0	8	0	8	1	156	9	147	692
50	256	8	98	1	33	116	0	12	0	1	0	1	0	79	1	78	483
51	255	2	108	3	25	117	1	12	0	3	0	3	1	110	1	109	483
52	222	5	71	7	12	127	1	13	10	5	0	5	0	120	3	117	516
53	365	9	120	4	31	201	2	15	3	6	3	2	6	202	6	196	812
54	288	8	84	5	17	174	4	9	0	4	0	4	0	154	10	144	641
55	259	5	93	2	22	137	0	6	0	3	0	3	0	147	7	140	568
56	270	2	109	2	25	132	2	8	0	2	0	2	0	134	0	134	574
57	272	5	89	2	19	157	2	11	0	11	0	11	3	112	4	108	557
58	246	2	88	3	27	126	2	6	0	4	0	4	0	142	6	136	518
59	281	8	81	2	17	173	3	10	1	9	0	2	0	195	3	192	614
60	287	1	112	4	15	155	2	10	0	8	1	7	0	120	4	116	539
61	15	0	9	0	1	5	0	0	0	0	0	0	0	7	0	7	33
Totali	15790	299	5.753	180	1.405	8.153	73	774	64	291	21	270	69	7402	381	7.021	33.028