



Città di Vigevano



Referendum

12 e 13 giugno 2011

SEGRETARIO GENERALE

Dott. Annibale VARESCHI

CENTRO ELABORAZIONE DATI ELETTORALI

BARACCHI Oscar

Esperto di informatica - Responsabile Servizio Informatico - *Coordinamento*

Sviluppo sw, elaborazione e pubblicazione su Internet dei risultati

CIPRANDI Lorenza Specialista in attività informatiche

Gestione Dati e Comunicazioni alla Prefettura ed all'Ufficio Elettorale

GENZINI Laura Dirigente

Coordinamento

COLLI Paolo Specialista in attività amministrative e contabili

Addetti al data-entry afflussi e voti

CHINAGLIA Loredano Specialista attività tecnico-progettuali

GUARIENTO Isabella Assistente in attività amministrative e contabili

TEDIOSI Marco Assistente in attività di reti tecnologiche

LOMBARDO Natalina Assistente in attività amministrative e contabili

Raccolta telefonica dei dati

BONFANTE Cristina Assistente in attività amministrative e contabili

GOSATTI Graziella Assistente in attività amministrative e contabili

GUARESE Paola Assistente in attività amministrative e contabili

CESANI Elena Assistente in attività amministrative e contabili

GOI Silvia Assistente in attività amministrative e contabili

Raccolta verbali

GAMBAROTA Assunta Assistente in attività amministrative e contabili

LOBASCIO Lucia Assistente in attività amministrative e contabili

PISCITELLI Giuseppe Operatore servizi tecnico-manutentivi

VESE Lucia Assistente in attività amministrative e contabili

Settore *Servizi alla città*

Dott.ssa Laura GENZINI - *Dirigente*

SERVIZIO DEMOGRAFICO

GRANDI Patrizia
Responsabile Servizio

Ufficio Elettorale

AMORUSO Francesca Assistente in attività amministrative e contabili
ASPERGES Massimo Specialista in attività amministrative e contabili
BUSI Mario Specialista in attività informatiche
DEL FRATE Barbara Assistente in attività amministrative e contabili
PANCERA Anna Addetto ai servizi amministrativi e general
TORTI Sara Assistente in attività amministrative e contabili

Ufficio Anagrafe

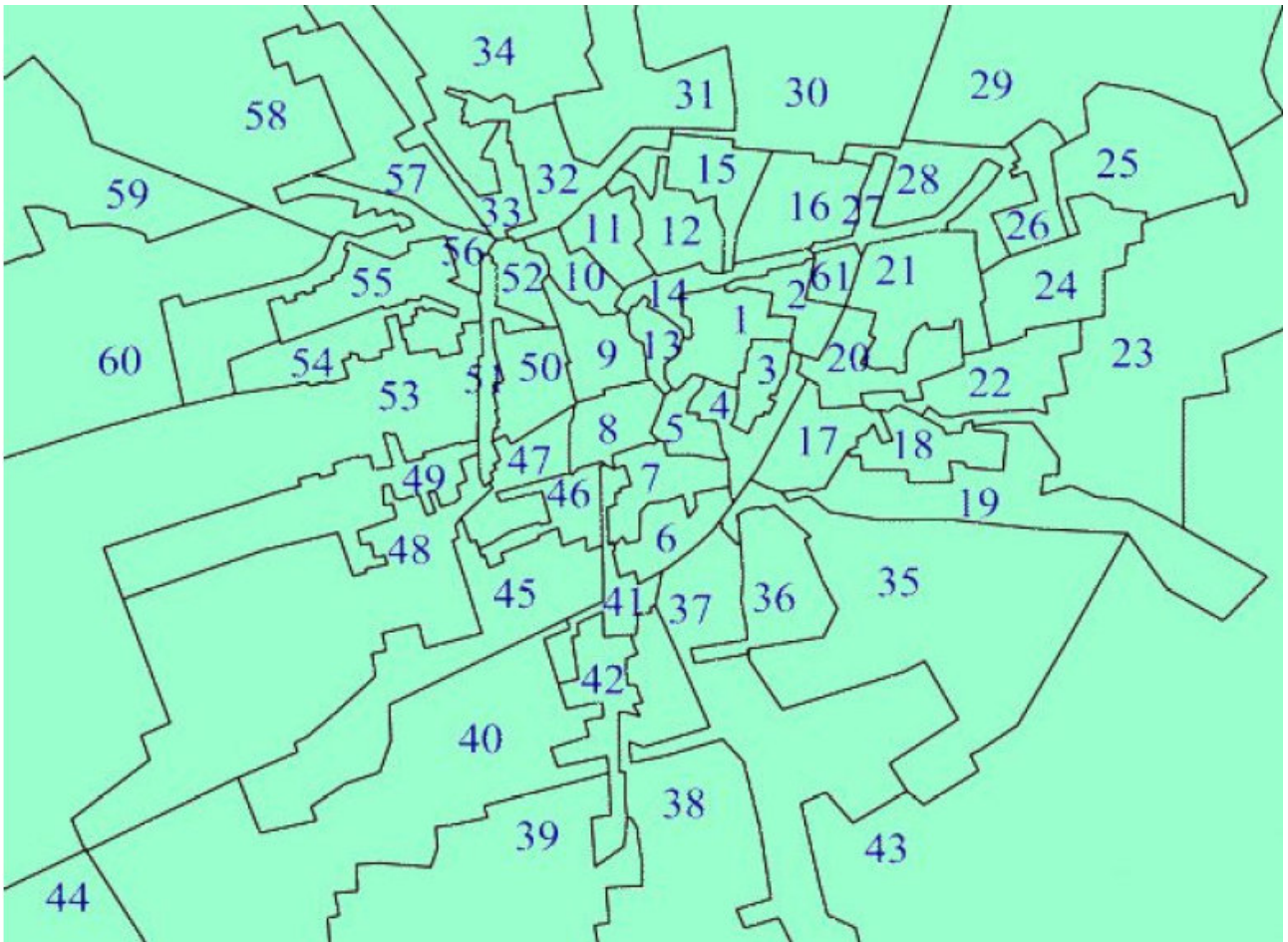
AMBROSIANI Cristina Assistente in attività amministrative e contabili
DELFRATE Barbara Assistente in attività amministrative e contabili
RICCI Marilena Assistente in attività amministrative e contabili
VERONESE Michaela Assistente in attività amministrative e contabili

COLLEGAMENTO SEGGI – PALAZZO COMUNALE

AMODEO Carlo Assistente in attività amministrative e contabili
BATTISTON Paola Assistente in attività amministrative e contabili
BOCCA Margherita Assistente in attività amministrative e contabili
BOSCAGLIA Sergio Assistente in attività tecnico-progettuali
CORSICO Giovanni Assistente in attività amministrative e contabili
FASSI Enrico Assistente in attività tecnico-progettuali
LEONE Roberto Collaboratore Professionale
LOVATI Cinzia Assistente in attività amministrative e contabili
MESSINA Carmelo Autista scuolabus
MURARO Daniela Assistente in attività amministrative e contabili
PINCELLI Floriana Assistente in attività amministrative e contabili

ELENCO DEI SEGGI ELETTORALI

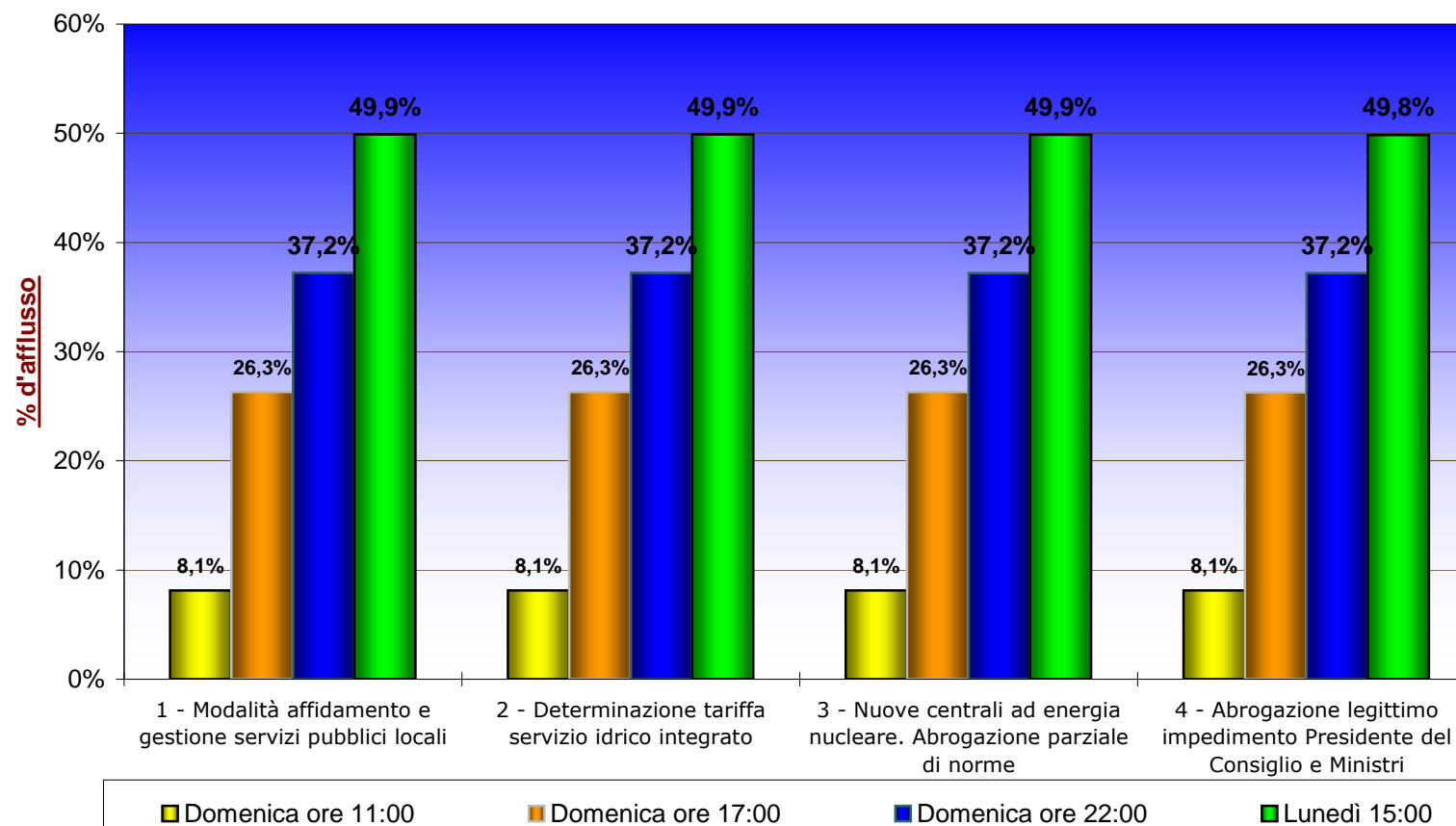
<i>Sezione n.</i>	<i>Indirizzo</i>
1	Sc. Elem. - P.za Vitt. Veneto n. 16
2	Sc. Elem. - P.za Vitt. Veneto n. 16
3	Sc. Elem. - P.za Vitt. Veneto n. 16
4	Sc. Elem. - P.za Vitt. Veneto n. 16
5	Sc. Elem. - P.za Vitt. Veneto n. 16
6	Sc. Elem. - Via S. Maria n. 58
7	Sc. Elem. - Via S. Maria n. 58
8	Sc. Elem. - Via Cadorna n. 1
9	Sc. Elem. - Via Cadorna n. 1
10	Sc. Elem. - Via Cadorna n. 1
11	Sc. Elem. - Via Cadorna n. 1
12	Sc. Elem. - P.zza Vitt. Veneto n. 12
13	Sc. Elem. - Via Cadorna n. 1
14	Sc. Elem. - P.zza Vitt. Veneto n. 12
15	Sc. Elem. - P.zza Vitt. Veneto n. 12
16	Sc. Elem. - P.zza Vitt. Veneto n. 12
17	Sc. Elem. - A. Gramsci n. 21/5
18	Sc. Elem. - A. Gramsci n. 21/5
19	Sc. Elem. - A. Gramsci n. 21/5
20	Sc. Elem. - P.zza Vitt. Veneto n. 12
21	Sc. Elem. - V.le Libertà n. 50
22	Sc. Elem. - V.le Libertà n. 50
23	Sc. Elem. - V.le Libertà n. 50
24	Sc. Elem. - V.le Libertà n. 50
25	Sc. Elem. - V.le Libertà n. 50
26	Sc. Elem. - V.le Libertà n. 50
27	Sc. Elem. - V.le Libertà n. 50
28	Sc. Elem. - V.le Libertà n. 50
29	Sc. Elem. - V.le Libertà n. 50
30	Sc. Elem. - Via Mondetti n. 5
31	Sc. Elem. - Via Mondetti n. 5
32	Sc. Elem. - Via A. Botto n. 2
33	Sc. Elem. - Via A. Botto n. 2
34	Sc. Elem. - Via A. Botto n. 2
35	Sc. Elem. - Via A. Gramsci n. 21/5
36	Sc. Elem. - Via A. Gramsci n. 21/5
37	Sc. Elem. - Via S. Maria n. 58
38	Sc. Elem. - Via S. Maria n. 58
39	Sc. Elem. - Via S. Maria n. 58
40	Sc. Bramante - Via Vall. Fogliano n. 59
41	Sc. Elem. - Via S. Maria n. 58
42	Sc. Elem. - Via S. Maria n. 58
43	Sc. Sforzesca - Via Ronchi n. 5
44	Sc. Morsella - St. Cim. Morsella n. 15
45	Sc. Bramante - Via Vall. Fogliano n. 59
46	Sc. Bramante - Via Vall. Fogliano n. 59
47	Sc. Elem. - Via A. Diaz n. 5
48	Sc. Bramante - Via Vall. Fogliano n. 59
49	Sc. Bramante - Via Vall. Fogliano n. 59
50	Sc. Elem. - Via A. Diaz n. 5
51	Sc. Elem. - Via A. Diaz n. 5
52	Sc. Elem. - Via A. Diaz n. 5
53	Sc. Bramante - Via Vall. Fogliano n. 59
54	Sc. Elem. - Via A. Botto n. 2
55	Sc. Elem. - Str. Cappuccini n. 25
56	Sc. Elem. - Str. Cappuccini n. 25
57	Sc. Elem. - Str. Cappuccini n. 25
58	Sc. Elem. - Str. Cappuccini n. 25
59	Sc. Elem. - V.lo Scuole n. 3
60	Sc. Elem. - V.lo Scuole n. 3
61	Osp. Civile - C.so Milano n. 19





Città di Vigevano - Referendum 2011

confronto % affluenza alle urne



Città di Vigevano

REFERENDUM 2011 - Affluenza alle urne



Domenica 12 e Lunedì 13 giugno 2011

		ISCRITTI			VOTANTI	VOTANTI	VOTANTI	TOTALE VOTANTI		
					Domenica ore 11:00	Domenica ore 18:00	Domenica ore 22:00	Lunedì ore 15:00		
		Maschi	Femmine	Totale	Totale	Totale	Totale	Maschi	Femmine	Totale
Referendum N.1- Modalità affidamento e gestione servizi pubblici locali	Totali:	22.335	25.121	47.456	3.857	12.476	17.667	11.255	12.429	23.684
	Percentuali d'afflusso:	47,06%	52,94%	100%	8,13%	26,29%	37,23%	47,52%	52,48%	49,9%
Referendum N.2- Determinazione tariffa servizio idrico integrato	Totali:	22.335	25.121	47.456	3.856	12.478	17.666	11.254	12.427	23.681
	Percentuali d'afflusso:	47,06%	52,94%	100%	8,13%	26,29%	37,23%	47,52%	52,48%	49,9%
Referendum N.3 - Nuove centrali ad energia nucleare. Abrogazione parziale di norme	Totali:	22.335	25.121	47.456	3.856	12.477	17.655	11.232	12.427	23.659
	Percentuali d'afflusso:	47,06%	52,94%	100%	8,13%	26,29%	37,20%	47,47%	52,53%	49,9%
Referendum N.4- Abrogazione legittimo impedimento Presidente del Consiglio e Ministri	Totali:	22.335	25.121	47.456	3.857	12.472	17.652	11.228	12.418	23.646
	Percentuali d'afflusso:	47,06%	52,94%	100%	8,13%	26,28%	37,20%	47,48%	52,52%	49,8%



Città di Vigevano

REFERENDUM

12 e 13
giugno 2011

1 - Modalità affidamento e gestione servizi pubblici locali



sezioni scrutinate su 61

61

93,2%



6,8%

NO

2 - Determinazione tariffa servizio idrico integrato



sezioni scrutinate su 61

61

94,1%



5,9%

NO

**3 - Nuove centrali ad energia nucleare.
Abrogazione parziale di norme**



sezioni scrutinate su 61

61

91,6%



8,4%

NO

**4 - Abrogazione legittimo impedimento
Presidente del Consiglio e Ministri**



sezioni scrutinate su 61

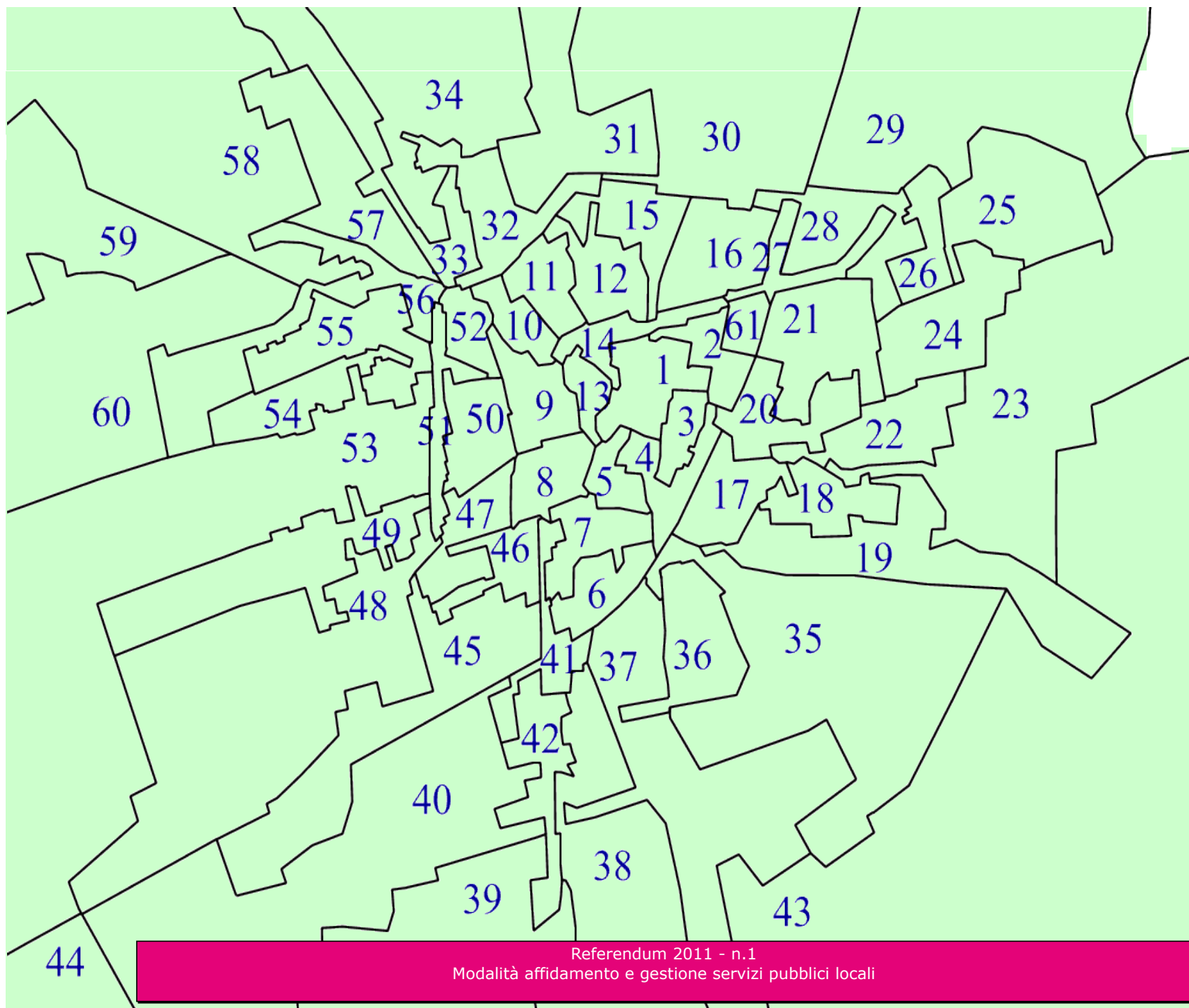
61

92,2%



7,8%

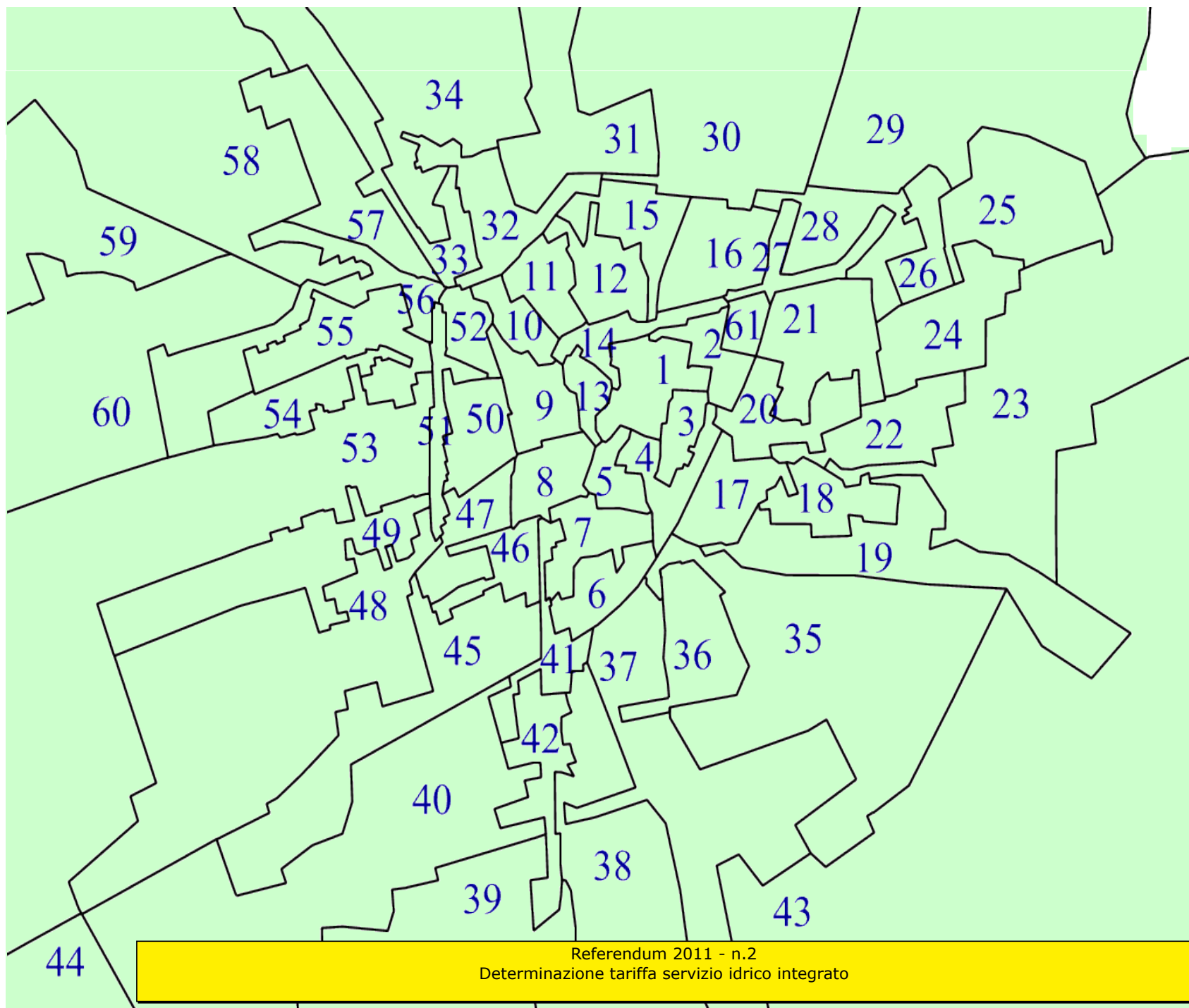
NO



1	
2	
3	
4	
5	
6	
7	
8	
9	
10	
11	
12	
13	
14	
15	
16	
17	
18	
19	
20	
21	
22	
23	
24	
25	
26	
27	
28	
29	
30	
31	
32	
33	
34	
35	
36	
37	
38	
39	
40	
41	
42	
43	
44	
45	
46	
47	
48	
49	
50	
51	
52	
53	
54	
55	
56	
57	
58	
59	
60	
61	



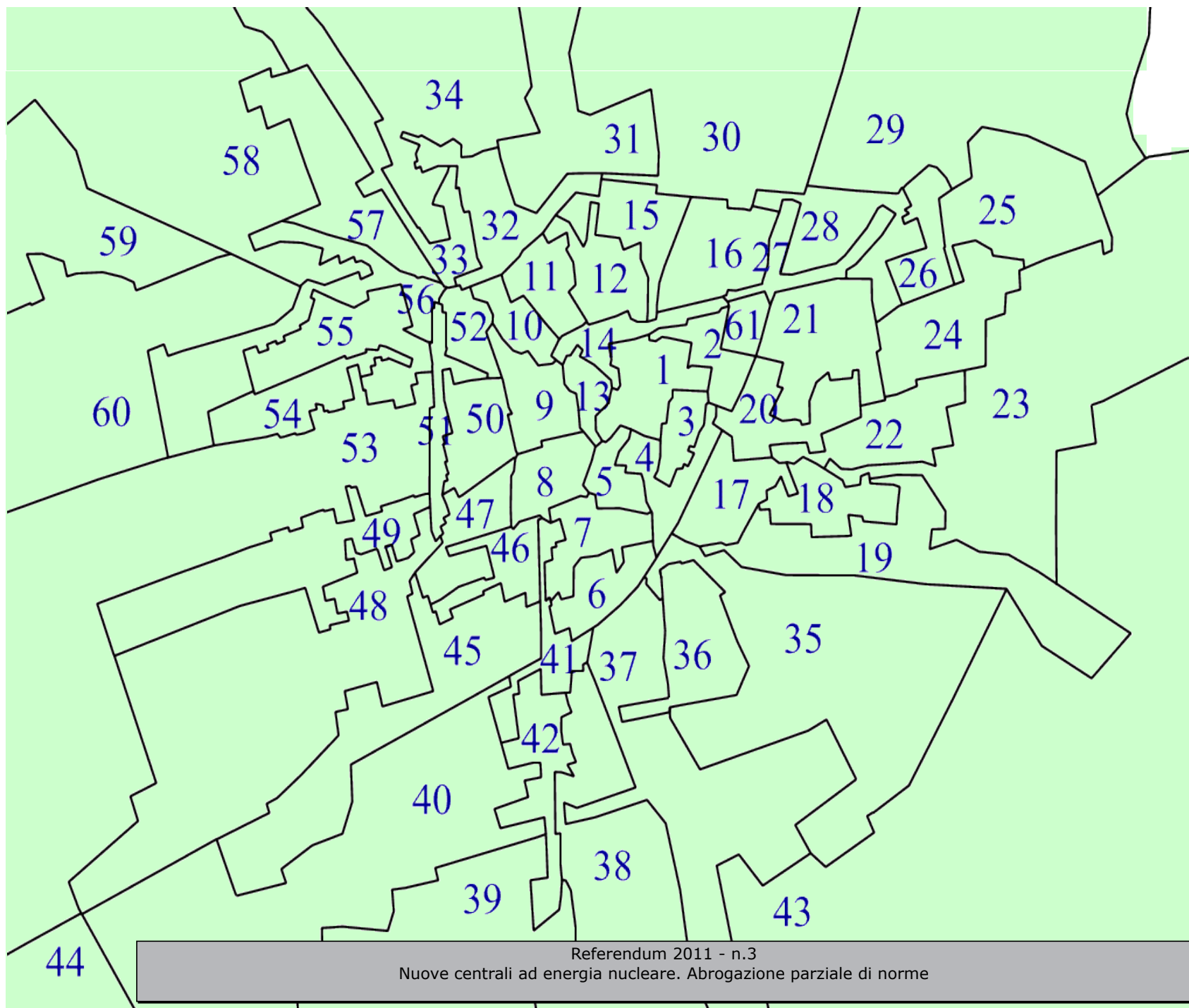
LEGENDA	
SI	
NO	
PARI	
NP	



1	
2	
3	
4	
5	
6	
7	
8	
9	
10	
11	
12	
13	
14	
15	
16	
17	
18	
19	
20	
21	
22	
23	
24	
25	
26	
27	
28	
29	
30	
31	
32	
33	
34	
35	
36	
37	
38	
39	
40	
41	
42	
43	
44	
45	
46	
47	
48	
49	
50	
51	
52	
53	
54	
55	
56	
57	
58	
59	
60	
61	



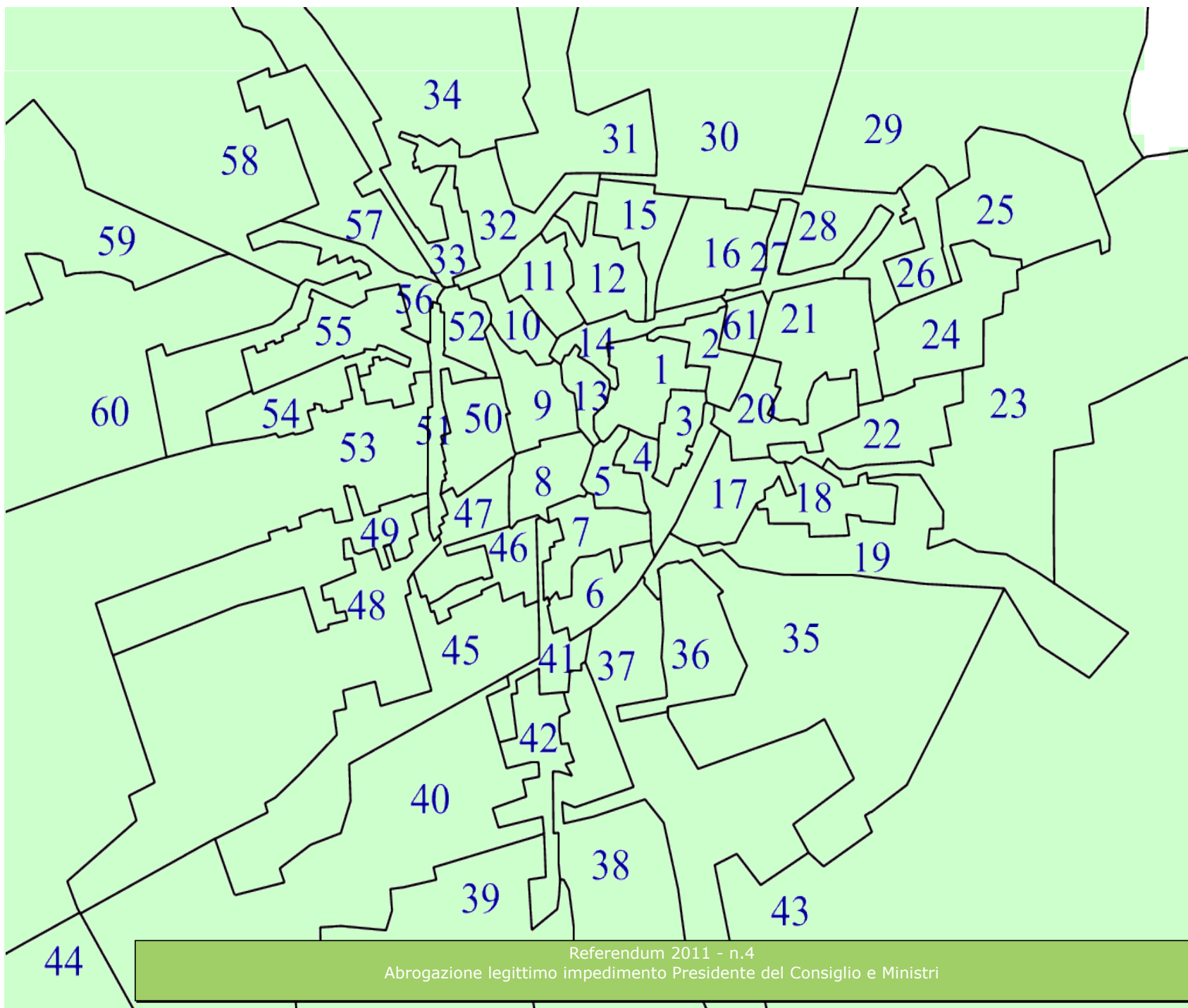
LEGENDA	
SI	
NO	
PARI	
NP	



1	
2	
3	
4	
5	
6	
7	
8	
9	
10	
11	
12	
13	
14	
15	
16	
17	
18	
19	
20	
21	
22	
23	
24	
25	
26	
27	
28	
29	
30	
31	
32	
33	
34	
35	
36	
37	
38	
39	
40	
41	
42	
43	
44	
45	
46	
47	
48	
49	
50	
51	
52	
53	
54	
55	
56	
57	
58	
59	
60	
61	



LEGENDA	
SI	
NO	
PARI	
NP	



1	
2	
3	
4	
5	
6	
7	
8	
9	
10	
11	
12	
13	
14	
15	
16	
17	
18	
19	
20	
21	
22	
23	
24	
25	
26	
27	
28	
29	
30	
31	
32	
33	
34	
35	
36	
37	
38	
39	
40	
41	
42	
43	
44	
45	
46	
47	
48	
49	
50	
51	
52	
53	
54	
55	
56	
57	
58	
59	
60	
61	



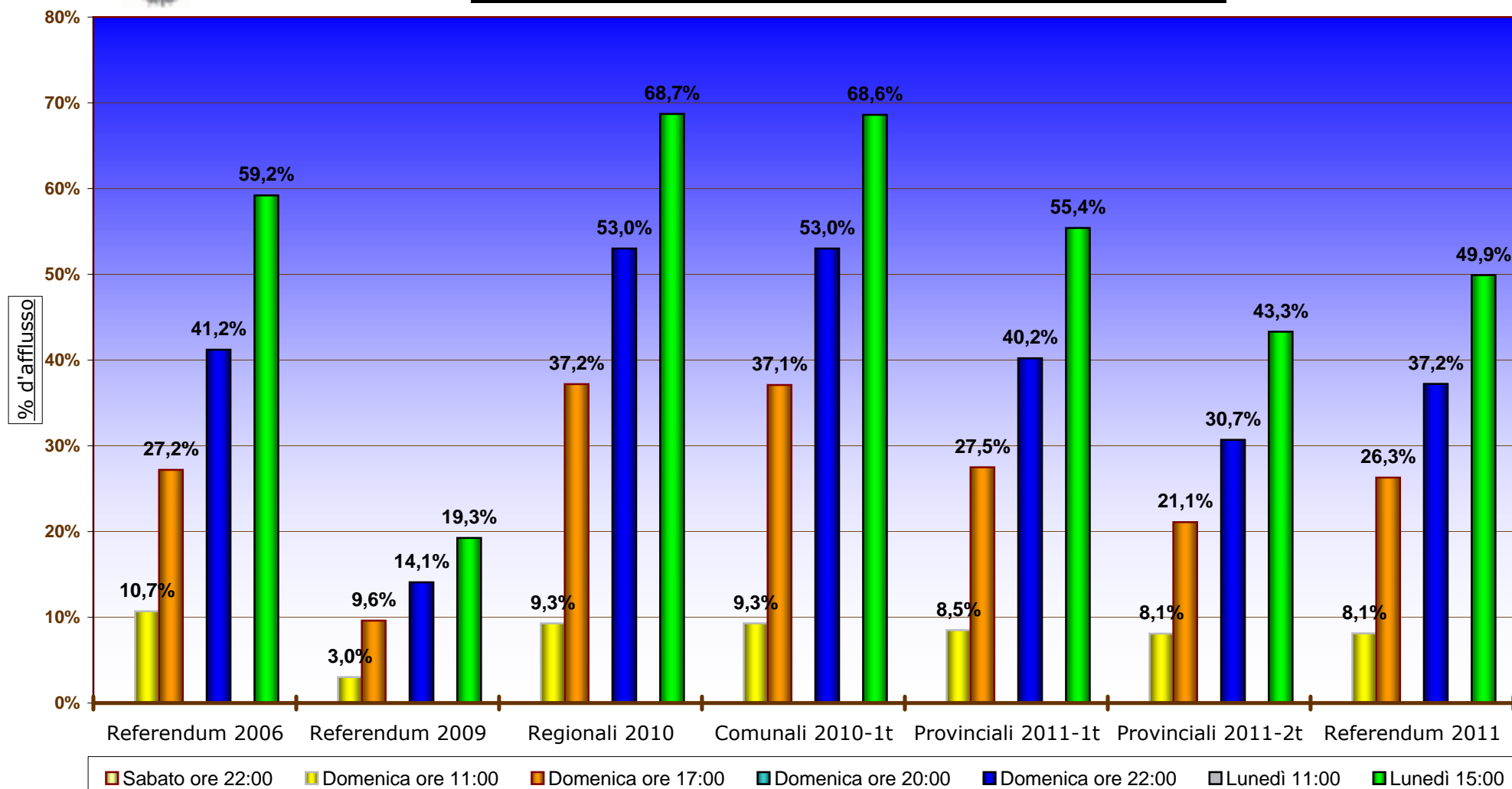
LEGENDA	
SI	
NO	
PARI	
NP	

Referendum 2011 - n.4
Abrogazione legittimo impedimento Presidente del Consiglio e Ministri



Città di Vigevano - Referendum 2011 - n.1

Modalità affidamento e gestione servizi pubblici locali
confronto % di afflusso alle urne



REFERENDUM 2011 - Affluenza alle urne					VOTANTI	VOTANTI	VOTANTI	TOTALE VOTANTI		
Ref. N.1- Modalità affidamento e gestione servizi pubblici locali					Domenica ore 11:00	Domenica ore 17:00	Domenica ore 22:00	Lunedì ore 15:00		
Sezioni	ISCRITTI									
	N.	Maschi	Femmine	Totale	Totale	Totale	Totale	Maschi	Femmine	Totale
	1	313	390	703	53	143	195	119	169	288
	2	361	403	764	61	216	288	178	206	384
	3	326	436	762	67	209	282	163	203	366
	4	283	341	624	64	170	213	127	151	278
	5	328	374	702	44	184	264	168	188	356
	6	397	440	837	62	237	332	212	236	448
	7	417	518	935	63	253	329	205	248	453
	8	355	424	779	90	226	308	180	225	405
	9	362	473	835	84	215	292	165	226	391
	10	344	393	737	58	213	291	175	193	368
	11	388	433	821	67	211	274	185	204	389
	12	359	385	744	45	163	238	169	169	338
	13	323	379	702	75	174	230	139	178	317
	14	365	422	787	70	177	255	165	181	346
	15	365	409	774	61	194	293	188	204	392
	16	399	453	852	70	238	354	205	247	452
	17	365	418	783	59	210	299	203	208	411
	18	369	426	795	89	233	288	187	211	398
	19	382	398	780	79	225	349	230	229	459
	20	350	444	794	59	185	256	148	195	343
	21	408	477	885	81	245	333	207	252	459
	22	390	391	781	78	231	324	221	214	435
	23	419	439	858	70	226	345	231	244	475
	24	376	425	801	55	220	323	209	217	426
	25	348	386	734	46	157	228	155	175	330
	26	375	425	800	50	209	286	203	219	422
	27	332	377	709	55	193	263	172	187	359
	28	333	368	701	47	200	252	162	188	350
	29	306	441	747	41	126	179	117	128	245
	30	337	381	718	62	185	250	166	199	365
	31	463	473	936	98	246	379	244	250	494
	32	478	523	1.001	80	251	370	235	255	490
	33	408	465	873	52	169	325	216	231	447
	34	540	527	1.067	82	309	460	279	287	566
	35	355	394	749	51	168	267	174	189	363
	36	341	390	731	60	193	262	173	185	358
	37	340	393	733	51	167	228	137	163	300
	38	488	533	1.021	85	278	391	264	271	535
	39	428	447	875	59	255	350	228	239	467
	40	353	370	723	55	180	273	180	187	367
	41	395	440	835	90	266	345	214	239	453
	42	389	397	786	81	231	295	194	196	390
	43	153	157	310	21	82	125	77	74	151
	44	207	195	402	23	80	128	96	87	183
	45	414	444	858	83	244	355	220	240	460
	46	366	433	799	72	228	304	176	215	391
	47	384	410	794	52	192	275	177	186	363
	48	454	459	913	59	248	326	217	227	444
	49	411	479	890	74	268	398	248	274	522
	50	322	447	769	62	195	254	143	198	341
	51	336	402	738	68	186	242	154	163	317
	52	316	415	731	70	186	261	156	195	351
	53	577	644	1.221	96	322	496	304	325	629
	54	399	444	843	76	254	363	230	251	481
	55	363	405	768	66	252	360	212	229	441
	56	397	406	803	52	190	304	204	203	407
	57	375	405	780	51	174	269	174	199	373
	58	357	386	743	57	192	261	180	182	362
	59	405	372	777	68	207	298	199	193	392
	60	346	397	743	58	187	279	187	192	379
	61					8	11	9	10	19
	N.	22.335	25.121	47.456	3.857	12.476	17.667	11.255	12.429	23.684
	%	47,1%	52,9%	100%				47,5%	52,5%	100%
	Percentuali d'afflusso				8,13%	26,29%	37,23%	50,4%	49,5%	49,9%

Città di Vigevano

REFERENDUM 2011 - Affluenza alle urne

Referendum N.1- Modalità affidamento e gestione servizi pubblici locali	ISCRITTI			VOTANTI	VOTANTI	VOTANTI	TOTALE VOTANTI		
				Domenica ore 11:00	Domenica ore 18:00	Domenica ore 22:00	Lunedì ore 15:00		
	Maschi	Femmine	Totale	Totale	Totale	Totale	Maschi	Femmine	Totale
Totali:	22.335	25.121	47.456	3.857	12.476	17.667	11.255	12.429	23.684
Percentuali d'aflusso:	47,06%	52,94%	100%	8,13%	26,29%	37,23%	47,52%	52,48%	49,9%

Ref. N.1- Modalità affidamento e gestione servizi pubblici locali

61

su 61

100,0%

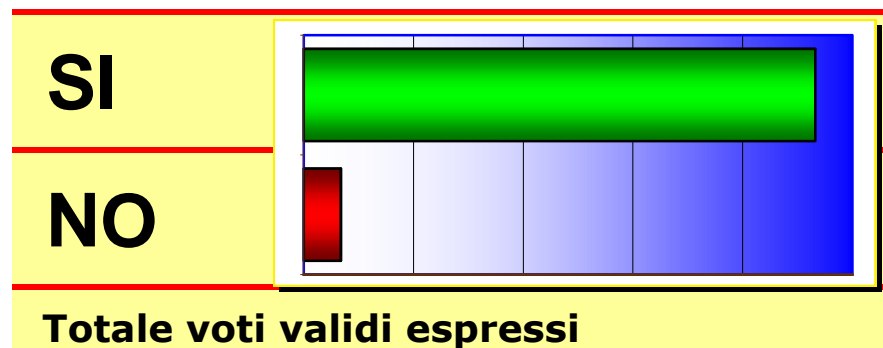
Sezione	SI		NO		Totale voti validi	Totale voti cont.	Totale validi e cont.	Schede nulle	Schede bianche	Totale generale
1	249		27		276		276	1	11	288
2	353		27		380		380		4	384
3	336		24		360		360		6	366
4	238		32		270		270	4	4	278
5	329		21		350		350	4	2	356
6	412		31		443		443	3	2	448
7	423		22		445		445		8	453
8	364		33		397		397	2	6	405
9	360		24		384		384		7	391
10	323		33		356		356	3	9	368
11	351		32		383		383	1	5	389
12	304		26		330		330	2	6	338
13	281		31		312		312	1	4	317
14	300		37		337		337	4	5	346
15	363		20		383		383	1	8	392
16	422		27		449		449		3	452
17	384		23		407		407	1	3	411
18	361		29		390		390	3	5	398
19	426		29		455		455		4	459
20	312		27		339		339	1	3	343
21	419		31		450		450	3	6	459
22	411		17		428		428	2	5	435
23	446		22		468		468	3	4	475
24	399		22		421		421	1	4	426
25	290		28		318		318	4	8	330
26	391		21		412		412	1	9	422
27	334		22		356		356	2	1	359
28	321		21		342		342	2	6	350
29	227		17		244		244		1	245
30	330		23		353		353	5	7	365
31	450		34		484		484	1	9	494
32	439		46		485		485	1	4	490
33	410		33		443		443		4	447
34	519		35		554		554	4	8	566
35	335		23		358		358	1	4	363
36	334		17		351		351		7	358
37	277		16		293		293	4	3	300
38	500		29		529		529	1	5	535
39	417		39		456		456	4	7	467
40	337		24		361		361	1	5	367
41	416		30		446		446	1	6	453
42	359		26		385		385	3	2	390
43	140		10		150		150	1		151
44	164		12		176		176		7	183
45	431		23		454		454	2	4	460
46	361		25		386		386	3	2	391
47	331		29		360		360	1	2	363
48	406		31		437		437	2	5	444
49	485		24		509		509	6	7	522
50	309		22		331		331	5	5	341
51	291		21		312		312	3	2	317
52	315		28		343		343	3	5	351
53	588		33		621		621	3	5	629
54	436		36		472		472	4	5	481
55	405		28		433		433		8	441
56	364		34		398		398	4	5	407
57	344		22		366		366	1	6	373
58	336		23		359		359		3	362
59	360		29		389		389	2	1	392
60	357		16		373		373	2	4	379
61	19				19		19			19
Totali	21.694		1.577		23.271		23.271	117	296	23.684
%	93,2%		6,8%		100%			0,5%	1,2%	



Città di Vigevano

Referendum 2011 - Referendum n. 1

Modalità di affidamento e gestione dei servizi pubblici locali di rilevanza economica. Abrogazione



VOTI	%
21.694	93,2%
1.577	6,8%
23.271	100%



Totale voti contestati

Totale voti validi e contestati

Schede nulle

Schede bianche

Totale votanti

23.271

117 0,5%

296 1,2%

23.684

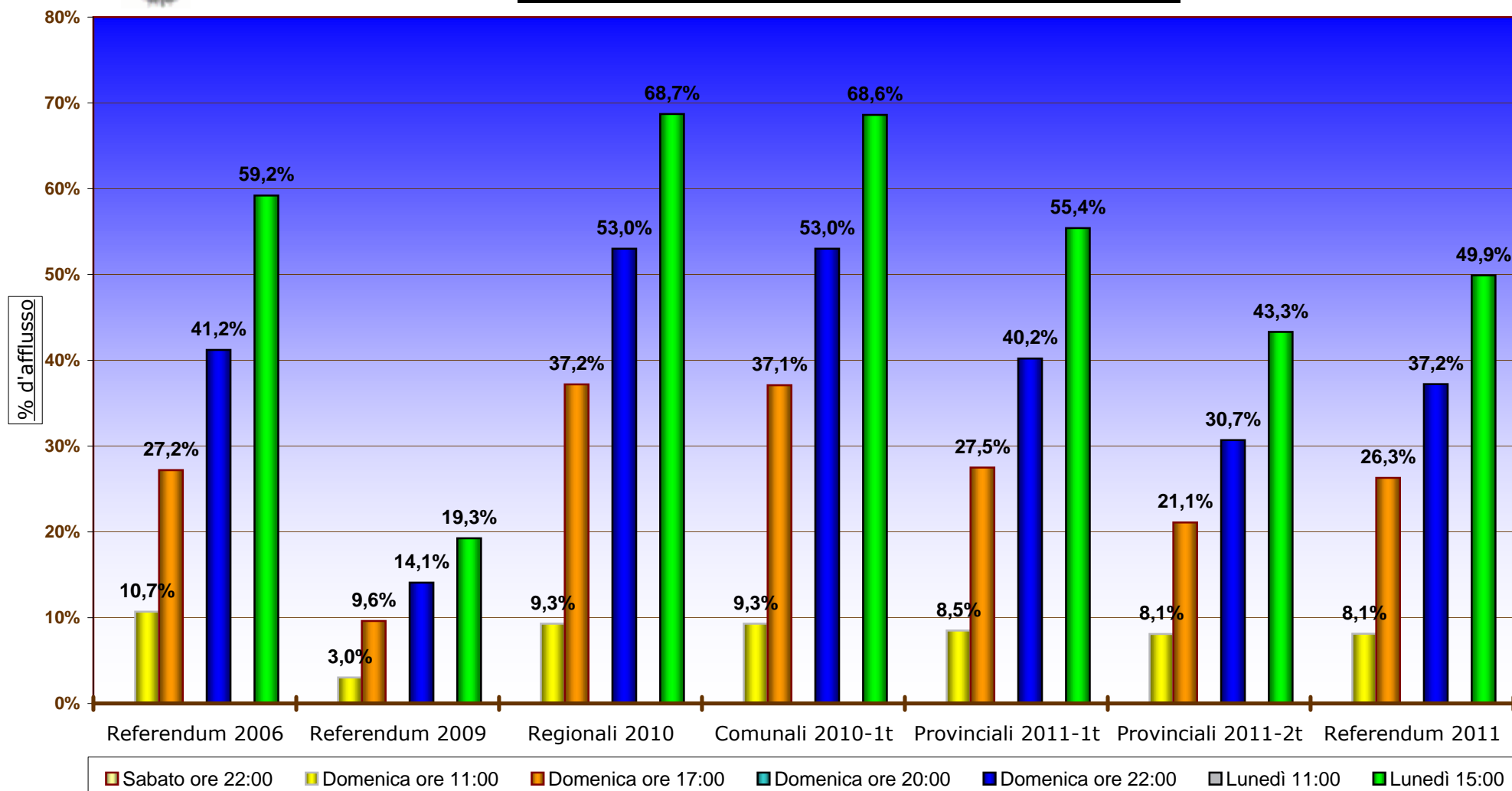
sezioni scrutinate su 61

61



Città di Vigevano - Referendum 2011 - n.2

Determinazione tariffa servizio idrico integrato
confronto % di afflusso alle urne



REFERENDUM 2011 - Affluenza alle urne					VOTANTI	VOTANTI	VOTANTI	TOTALE VOTANTI		
Ref.N.2- Determinazione tariffa servizio idrico integrato					Domenica ore 11:00	Domenica ore 17:00	Domenica ore 22:00	Lunedì ore 15:00		
Sezioni		ISCRITTI			Totale	Totale	Totale	Maschi	Femmine	Totale
	N.	Maschi	Femmine	Totale						
	1	313	390	703	53	143	193	118	168	286
	2	361	403	764	61	216	288	178	205	383
	3	326	436	762	67	210	283	163	204	367
	4	283	341	624	64	170	213	127	151	278
	5	328	374	702	44	184	264	168	188	356
	6	397	440	837	62	237	332	212	236	448
	7	417	518	935	63	253	329	205	248	453
	8	355	424	779	90	226	308	180	225	405
	9	362	473	835	84	215	292	165	226	391
	10	344	393	737	58	213	291	175	193	368
	11	388	433	821	67	211	274	185	204	389
	12	359	385	744	45	163	238	169	169	338
	13	323	379	702	75	174	230	138	177	315
	14	365	422	787	70	177	255	165	181	346
	15	365	409	774	61	194	293	188	204	392
	16	399	453	852	68	238	354	205	247	452
	17	365	418	783	59	210	299	203	208	411
	18	369	426	795	89	233	288	187	211	398
	19	382	398	780	79	224	348	229	229	458
	20	350	444	794	59	185	254	147	194	341
	21	408	477	885	81	245	333	207	252	459
	22	390	391	781	78	231	324	221	214	435
	23	419	439	858	70	226	345	231	244	475
	24	376	425	801	55	220	323	209	217	426
	25	348	386	734	46	157	228	155	175	330
	26	375	425	800	50	210	287	204	219	423
	27	332	377	709	55	193	264	173	187	360
	28	333	368	701	47	200	252	161	188	349
	29	306	441	747	41	126	179	117	128	245
	30	337	381	718	62	185	250	166	199	365
	31	463	473	936	98	246	379	244	250	494
	32	478	523	1.001	80	251	370	235	255	490
	33	408	465	873	53	170	326	217	231	448
	34	540	527	1.067	82	310	461	279	288	567
	35	355	394	749	51	168	267	174	189	363
	36	341	390	731	60	193	262	173	185	358
	37	340	393	733	51	167	228	137	163	300
	38	488	533	1.021	85	278	391	264	271	535
	39	428	447	875	59	255	350	228	239	467
	40	353	370	723	55	180	273	180	187	367
	41	395	440	835	90	266	345	215	239	454
	42	389	397	786	81	231	295	194	196	390
	43	153	157	310	21	82	125	77	74	151
	44	207	195	402	23	80	128	96	87	183
	45	414	444	858	83	244	355	220	240	460
	46	366	433	799	72	227	303	175	215	390
	47	384	410	794	52	192	275	177	186	363
	48	454	459	913	59	248	326	217	227	444
	49	411	479	890	74	268	398	248	274	522
	50	322	447	769	62	195	254	143	198	341
	51	336	402	738	68	186	242	154	163	317
	52	316	415	731	70	186	261	156	195	351
	53	577	644	1.221	96	322	496	305	325	630
	54	399	444	843	76	254	363	230	251	481
	55	363	405	768	66	252	360	212	229	441
	56	397	406	803	52	190	304	204	203	407
	57	375	405	780	51	174	269	174	199	373
	58	357	386	743	57	192	261	180	182	362
	59	405	372	777	68	207	298	199	193	392
	60	346	397	743	58	187	279	187	192	379
	61					8	11	9	10	19
	N.	22.335	25.121	47.456	3.856	12.478	17.666	11.254	12.427	23.681
	%	47,1%	52,9%	100%				47,5%	52,5%	100%
	Percentuali d'afflusso				8,13%	26,29%	37,23%	50,4%	49,5%	49,9%

Città di Vigevano

REFERENDUM 2011 - Affluenza alle urne

Referendum N.2- Determinazione tariffa servizio idrico integrato	ISCRITTI			VOTANTI	VOTANTI	VOTANTI	TOTALE VOTANTI		
				Domenica ore 11:00	Domenica ore 18:00	Domenica ore 22:00	Lunedì ore 15:00		
	Maschi	Femmine	Totale	Totale	Totale	Totale	Maschi	Femmine	Totale
Totali:	22.335	25.121	47.456	3.856	12.478	17.666	11.254	12.427	23.681
Percentuali d'afflusso:	47,06%	52,94%	100%	8,13%	26,29%	37,23%	47,52%	52,48%	49,9%

Ref.N.2- Determinazione tariffa servizio idrico integrato

61

su 61

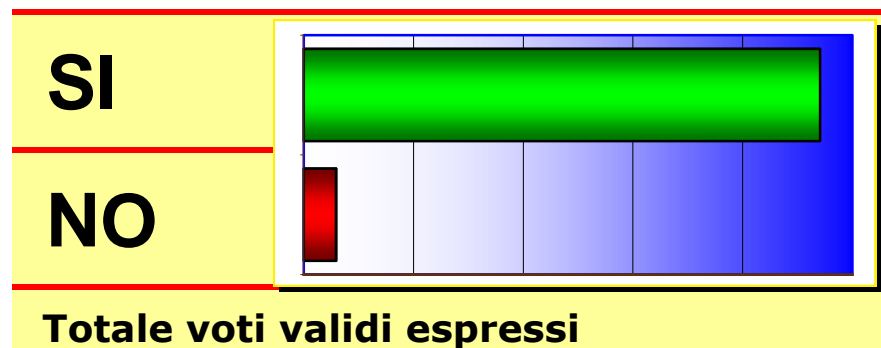
100,0%

Sezione	SI		NO		Totale voti validi	Totale voti cont.	Totale validi e cont.	Schede nulle	Schede bianche	Totale generale
1	255		23		278		278	1	7	286
2	352		26		378		378		5	383
3	345		17		362		362		5	367
4	246		26		272		272	3	3	278
5	327		26		353		353	2	1	356
6	412		33		445		445	1	2	448
7	429		19		448		448		5	453
8	374		27		401		401	1	3	405
9	360		24		384		384		7	391
10	330		31		361		361	2	5	368
11	359		25		384		384	1	4	389
12	311		22		333		333	2	3	338
13	290		20		310		310	2	3	315
14	306		33		339		339	3	4	346
15	370		14		384		384	1	7	392
16	432		18		450		450		2	452
17	382		24		406		406	1	4	411
18	369		25		394		394		4	398
19	430		24		454		454	1	3	458
20	319		17		336		336	1	4	341
21	424		29		453		453	1	5	459
22	413		16		429		429	2	4	435
23	444		24		468		468	2	5	475
24	398		21		419		419	1	6	426
25	292		30		322		322	3	5	330
26	393		21		414		414	1	8	423
27	339		18		357		357	1	2	360
28	324		16		340		340	2	7	349
29	231		13		244		244		1	245
30	340		19		359		359	1	5	365
31	458		27		485		485	1	8	494
32	447		37		484		484	1	5	490
33	420		26		446		446		2	448
34	528		28		556		556	4	7	567
35	337		20		357		357	1	5	363
36	336		18		354		354		4	358
37	279		13		292		292	4	4	300
38	494		34		528		528	1	6	535
39	431		27		458		458	2	7	467
40	343		16		359		359	4	4	367
41	417		28		445		445	1	8	454
42	361		24		385		385	3	2	390
43	141		9		150		150		1	151
44	168		13		181		181		2	183
45	432		22		454		454	1	5	460
46	363		22		385		385	3	2	390
47	337		21		358		358	3	2	363
48	407		32		439		439	3	2	444
49	495		16		511		511	5	6	522
50	310		21		331		331	4	6	341
51	287		27		314		314	1	2	317
52	320		24		344		344	3	4	351
53	597		25		622		622	3	5	630
54	447		26		473		473	3	5	481
55	414		20		434		434	1	6	441
56	367		30		397		397	4	6	407
57	347		19		366		366	1	6	373
58	337		22		359		359	1	2	362
59	356		34		390		390	1	1	392
60	356		17		373		373	2	4	379
61	19				19		19			19
Totali	21.947		1.379		23.326		23.326	97	258	23.681
%	94,1%		5,9%		100%			0,4%	1,1%	



Città di Vigevano

Referendum 2011 - Referendum n. 2 Determinazione tariffa servizio idrico integrato



VOTI	%
21.947	94,1%
1.379	5,9%
23.326	100%



Totale voti contestati
Totale voti validi e contestati
Schede nulle
Schede bianche
Totale votanti

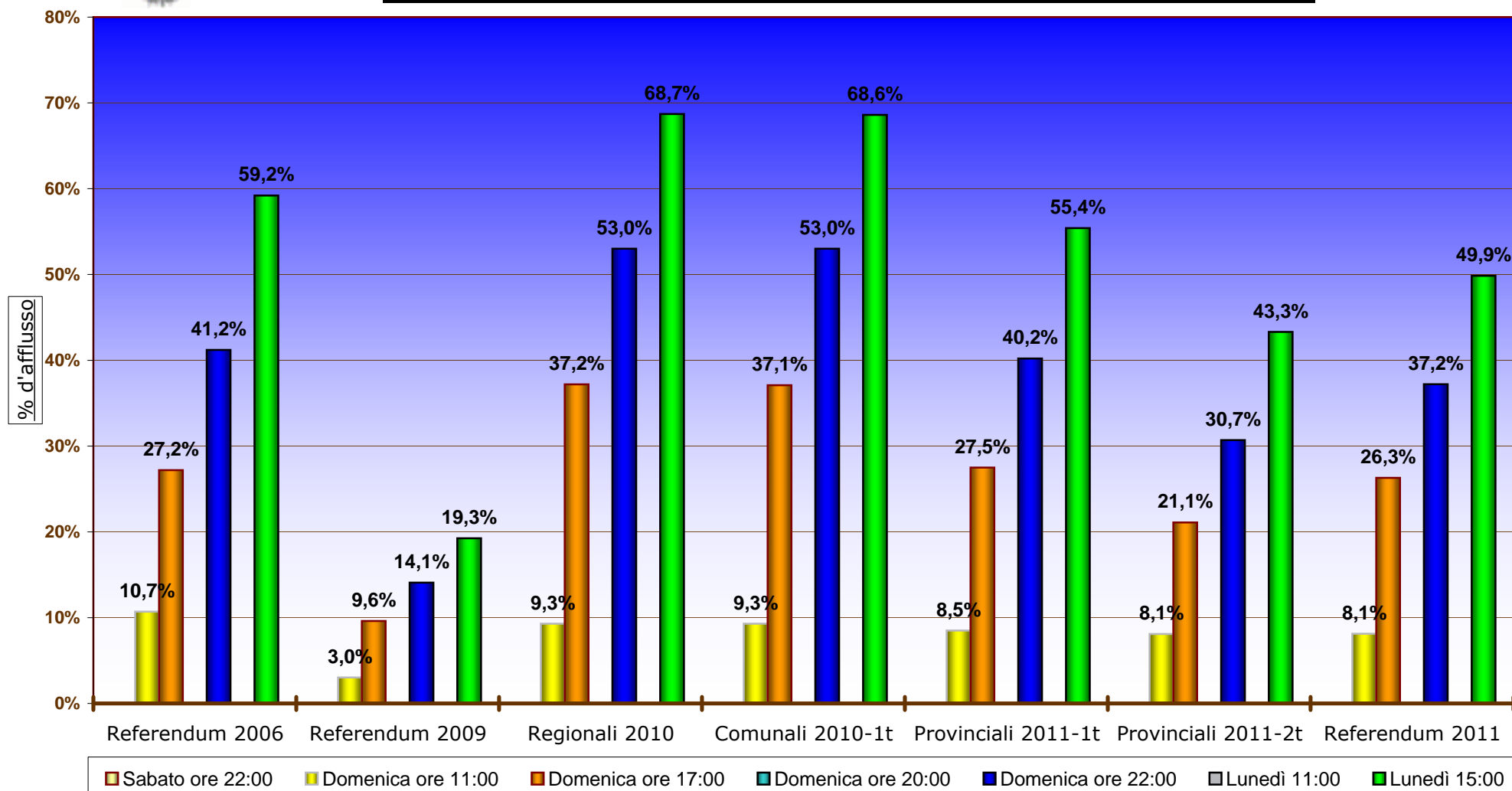
23.326
97 0,4%
258 1,1%
23.681

sezioni scrutinate su 61
61



Città di Vigevano - Referendum 2011 - n.3

Nuove centrali ad energia nucleare. Abrogazione parziale di norme
confronto % di afflusso alle urne



REFERENDUM 2011 - Affluenza alle urne					VOTANTI	VOTANTI	VOTANTI	TOTALE VOTANTI		
Ref.N.3 - Nuove centrali per la produzione di energia nucleare					Domenica ore 11:00	Domenica ore 17:00	Domenica ore 22:00	Lunedì		
Sezioni		ISCRITTI						ore 15:00		
	N.	Maschi	Femmine	Totale	Totale	Totale	Totale	Maschi	Femmine	Totale
	1	313	390	703	52	143	193	117	170	287
	2	361	403	764	62	217	289	179	206	385
	3	326	436	762	66	209	282	163	205	368
	4	283	341	624	64	170	213	127	151	278
	5	328	374	702	44	184	264	168	188	356
	6	397	440	837	62	237	331	210	236	446
	7	417	518	935	63	251	326	203	247	450
	8	355	424	779	89	223	306	178	226	404
	9	362	473	835	84	215	291	165	225	390
	10	344	393	737	58	213	293	175	194	369
	11	388	433	821	67	211	272	185	203	388
	12	359	385	744	45	165	239	169	169	338
	13	323	379	702	75	174	227	136	177	313
	14	365	422	787	70	175	253	163	181	344
	15	365	409	774	61	195	294	189	205	394
	16	399	453	852	68	236	354	205	246	451
	17	365	418	783	59	209	298	202	208	410
	18	369	426	795	89	233	288	187	211	398
	19	382	398	780	79	224	348	227	228	455
	20	350	444	794	59	185	255	147	195	342
	21	408	477	885	81	245	333	207	252	459
	22	390	391	781	78	231	324	221	214	435
	23	419	439	858	70	230	349	233	245	478
	24	376	425	801	55	221	325	211	217	428
	25	348	386	734	46	157	228	155	175	330
	26	375	425	800	50	209	286	203	219	422
	27	332	377	709	55	193	260	172	185	357
	28	333	368	701	47	200	252	162	188	350
	29	306	441	747	41	126	178	116	129	245
	30	337	381	718	62	185	250	166	199	365
	31	463	473	936	98	246	379	243	250	493
	32	478	523	1.001	79	250	369	233	255	488
	33	408	465	873	53	171	327	217	232	449
	34	540	527	1.067	82	310	462	279	288	567
	35	355	394	749	51	168	267	174	189	363
	36	341	390	731	60	193	262	173	185	358
	37	340	393	733	51	167	228	137	163	300
	38	488	533	1.021	85	278	391	263	271	534
	39	428	447	875	59	255	350	228	239	467
	40	353	370	723	55	180	273	180	187	367
	41	395	440	835	90	266	343	214	238	452
	42	389	397	786	81	231	295	194	196	390
	43	153	157	310	21	83	126	78	74	152
	44	207	195	402	23	80	128	96	87	183
	45	414	444	858	83	244	353	219	239	458
	46	366	433	799	72	228	303	175	215	390
	47	384	410	794	52	192	275	177	185	362
	48	454	459	913	59	249	328	219	227	446
	49	411	479	890	74	268	398	248	274	522
	50	322	447	769	62	195	255	144	198	342
	51	336	402	738	68	186	243	154	164	318
	52	316	415	731	70	186	259	153	195	348
	53	577	644	1.221	96	322	495	305	323	628
	54	399	444	843	77	254	363	230	250	480
	55	363	405	768	66	252	360	212	229	441
	56	397	406	803	52	188	302	199	201	400
	57	375	405	780	51	173	268	172	199	371
	58	357	386	743	59	194	264	180	185	365
	59	405	372	777	68	207	298	199	193	392
	60	346	397	743	58	187	279	187	192	379
	61					8	11	9	10	19
	N.	22.335	25.121	47.456	3.856	12.477	17.655	11.232	12.427	23.659
	%	47,1%	52,9%	100%				47,5%	52,5%	100%
	Percentuali d'afflusso				8,13%	26,29%	37,20%	50,3%	49,5%	49,9%

Città di Vigevano

REFERENDUM 2011 - Affluenza alle urne

Referendum N.3 - Nuove centrali ad energia nucleare. Abrogazione parziale di norme	ISCRITTI			VOTANTI	VOTANTI	VOTANTI	TOTALE VOTANTI		
				Domenica ore 11:00	Domenica ore 18:00	Domenica ore 22:00	Lunedì ore 15:00		
	Maschi	Femmine	Totale	Totale	Totale	Totale	Maschi	Femmine	Totale
Totali:	22.335	25.121	47.456	3.856	12.477	17.655	11.232	12.427	23.659
Percentuali d'afflusso:	47,06%	52,94%	100%	8,13%	26,29%	37,20%	47,47%	52,53%	49,9%

Ref.N.3 - Nuove centrali per la produzione di energia nucleare

61

su 61

100,0%

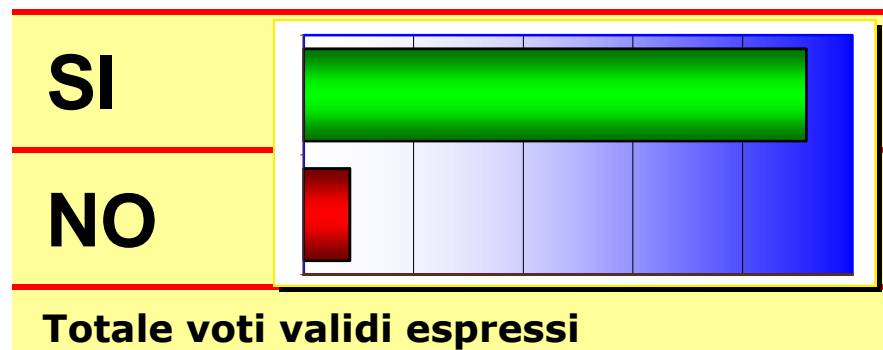
Sezione	SI		NO		Totale voti validi	Totale voti cont.	Totale validi e cont.	Schede nulle	Schede bianche	Totale generale
1	245		30		275		275	2	10	287
2	346		34		380		380		5	385
3	334		30		364		364		4	368
4	235		34		269		269	2	7	278
5	317		36		353		353	2	1	356
6	403		38		441		441	3	2	446
7	423		22		445		445		5	450
8	361		37		398		398	1	5	404
9	350		33		383		383	2	5	390
10	321		36		357		357	2	10	369
11	352		33		385		385	1	2	388
12	298		33		331		331	2	5	338
13	278		29		307		307	1	5	313
14	291		47		338		338	3	3	344
15	360		27		387		387	2	5	394
16	419		31		450		450		1	451
17	363		42		405		405	1	4	410
18	365		31		396		396		2	398
19	417		37		454		454		1	455
20	314		25		339		339	1	2	342
21	405		43		448		448	3	8	459
22	417		14		431		431	3	1	435
23	433		40		473		473	4	1	478
24	385		37		422		422		6	428
25	290		32		322		322	3	5	330
26	388		26		414		414	2	6	422
27	319		34		353		353	1	3	357
28	306		39		345		345	1	4	350
29	227		16		243		243		2	245
30	332		28		360		360	1	4	365
31	440		46		486		486	1	6	493
32	431		53		484		484		4	488
33	406		42		448		448		1	449
34	523		36		559		559	3	5	567
35	329		33		362		362		1	363
36	330		24		354		354	2	2	358
37	268		27		295		295	5		300
38	482		45		527		527	2	5	534
39	425		35		460		460	3	4	467
40	329		32		361		361	1	5	367
41	408		39		447		447	2	3	452
42	351		34		385		385	4	1	390
43	141		8		149		149		3	152
44	168		14		182		182		1	183
45	417		36		453		453	1	4	458
46	356		30		386		386	2	2	390
47	327		33		360		360		2	362
48	390		51		441		441	1	4	446
49	478		31		509		509	4	9	522
50	298		37		335		335	3	4	342
51	291		20		311		311	3	4	318
52	306		30		336		336	3	9	348
53	576		46		622		622	3	3	628
54	449		22		471		471	4	5	480
55	407		26		433		433	1	7	441
56	357		33		390		390	4	6	400
57	337		31		368		368	2	1	371
58	331		29		360		360	1	4	365
59	347		42		389		389	1	2	392
60	362		16		378		378		1	379
61	19				19		19			19
Totali	21.373		1.955		23.328		23.328	99	232	23.659
%	91,6%		8,4%		100%			0,4%	1,0%	



Città di Vigevano

Referendum 2011 - Referendum n. 3

Nuove centrali ad energia nucleare. Abrogazione parziale di norme



VOTI	%
21.373	91,6%
1.955	8,4%
23.328	100%



Totale voti contestati
Totale voti validi e contestati
Schede nulle
Schede bianche
Totale votanti

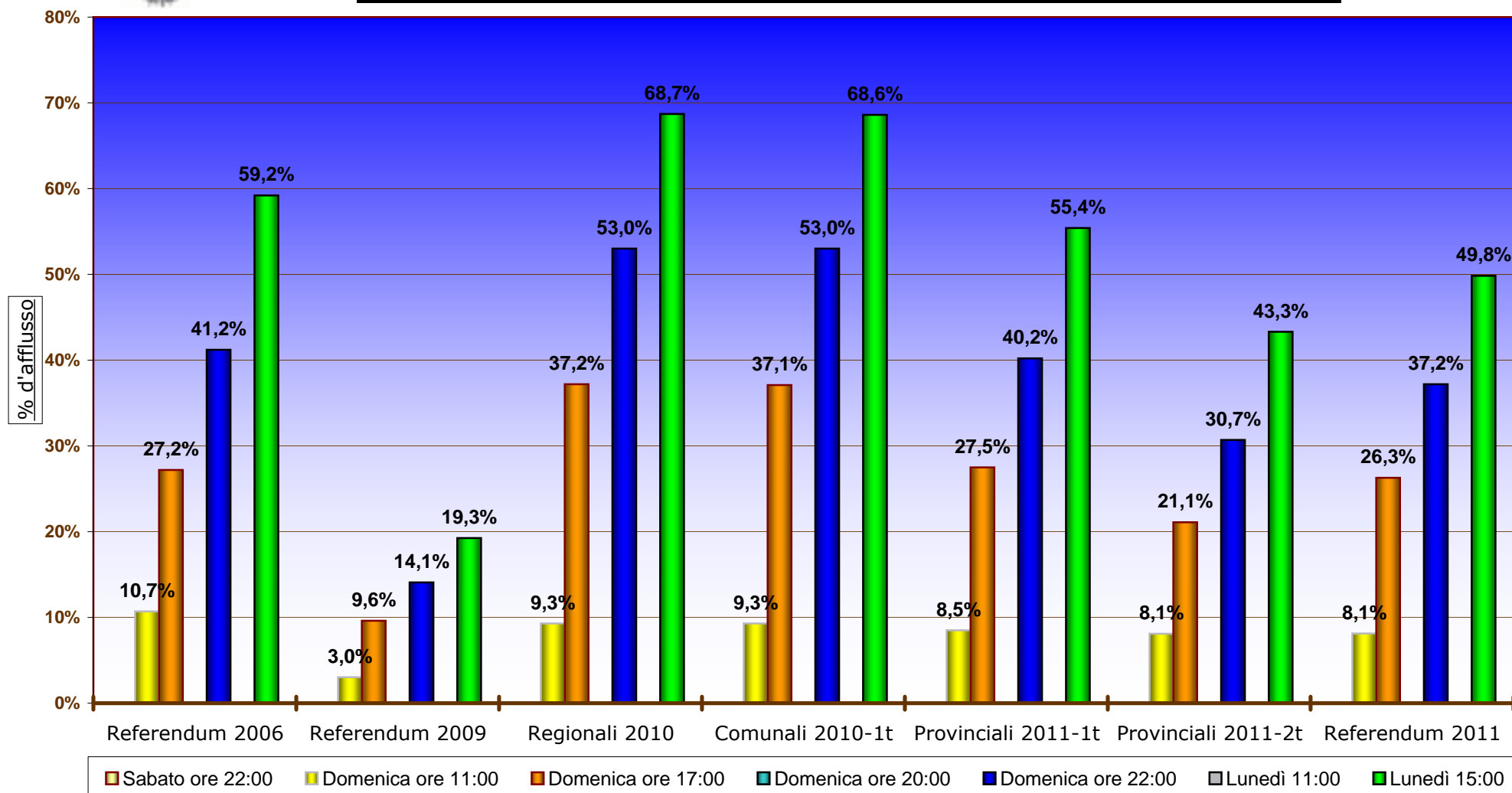
23.328
99 0,4%
232 1,0%
23.659

sezioni scrutinate su 61
61



Città di Vigevano - Referendum 2011 - n.4

Abrogazione legittimo impedimento Presidente del Consiglio e Ministri
confronto % di afflusso alle urne



REFERENDUM 2011 - Affluenza alle urne					VOTANTI	VOTANTI	VOTANTI	TOTALE VOTANTI		
Ref.N.4 - Abrogazione legittimo impedimento					Domenica ore 11:00	Domenica ore 17:00	Domenica ore 22:00	Lunedì ore 15:00		
Sezioni		ISCRITTI								
	N.	Maschi	Femmine	Totale	Totale	Totale	Totale	Maschi	Femmine	Totale
	1	313	390	703	53	144	195	117	169	286
	2	361	403	764	61	216	288	178	206	384
	3	326	436	762	66	209	282	163	204	367
	4	283	341	624	64	170	213	127	151	278
	5	328	374	702	44	184	264	168	188	356
	6	397	440	837	62	237	331	209	235	444
	7	417	518	935	63	253	328	205	247	452
	8	355	424	779	90	226	309	181	225	406
	9	362	473	835	84	215	292	166	226	392
	10	344	393	737	58	213	293	175	194	369
	11	388	433	821	67	211	272	183	203	386
	12	359	385	744	45	163	236	168	168	336
	13	323	379	702	75	174	227	136	177	313
	14	365	422	787	71	177	255	165	181	346
	15	365	409	774	61	194	293	188	204	392
	16	399	453	852	68	240	358	208	249	457
	17	365	418	783	59	209	298	202	208	410
	18	369	426	795	89	233	288	187	211	398
	19	382	398	780	79	225	349	227	228	455
	20	350	444	794	59	185	253	145	194	339
	21	408	477	885	81	245	333	207	252	459
	22	390	391	781	78	231	324	221	214	435
	23	419	439	858	70	226	345	231	243	474
	24	376	425	801	55	220	323	209	217	426
	25	348	386	734	46	157	228	155	175	330
	26	375	425	800	50	207	284	203	217	420
	27	332	377	709	55	193	264	173	186	359
	28	333	368	701	47	200	252	162	188	350
	29	306	441	747	41	126	179	117	128	245
	30	337	381	718	62	185	250	166	199	365
	31	463	473	936	98	246	379	243	250	493
	32	478	523	1.001	79	250	369	233	255	488
	33	408	465	873	52	171	326	215	233	448
	34	540	527	1.067	81	308	459	279	286	565
	35	355	394	749	51	168	267	174	189	363
	36	341	390	731	60	193	262	173	185	358
	37	340	393	733	51	167	228	137	163	300
	38	488	533	1.021	85	278	391	263	270	533
	39	428	447	875	59	254	349	228	238	466
	40	353	370	723	55	179	272	180	186	366
	41	395	440	835	90	266	345	214	239	453
	42	389	397	786	81	231	295	194	196	390
	43	153	157	310	21	83	126	78	74	152
	44	207	195	402	23	80	128	96	87	183
	45	414	444	858	83	243	353	218	240	458
	46	366	433	799	73	229	305	177	215	392
	47	384	410	794	52	192	275	177	185	362
	48	454	459	913	59	248	326	216	227	443
	49	411	479	890	76	269	399	248	275	523
	50	322	447	769	62	195	255	144	198	342
	51	336	402	738	68	186	242	154	163	317
	52	316	415	731	70	186	260	153	195	348
	53	577	644	1.221	96	322	495	304	324	628
	54	399	444	843	76	252	361	229	250	479
	55	363	405	768	66	252	360	212	229	441
	56	397	406	803	52	187	301	200	202	402
	57	375	405	780	51	174	269	174	198	372
	58	357	386	743	58	193	261	178	184	362
	59	405	372	777	68	207	298	199	193	392
	60	346	397	743	58	187	279	187	192	379
	61					8	11	9	10	19
	N.	22.335	25.121	47.456	3.857	12.472	17.652	11.228	12.418	23.646
	%	47,1%	52,9%	100%				47,5%	52,5%	100%
	Percentuali d'afflusso				8,13%	26,28%	37,20%	50,3%	49,4%	49,8%

Città di Vigevano

REFERENDUM 2011 - Affluenza alle urne

Referendum N.4- Abrogazione legittimo impedimento Presidente del Consiglio e Ministri	ISCRITTI			VOTANTI	VOTANTI	VOTANTI	TOTALE VOTANTI		
				Domenica ore 11:00	Domenica ore 18:00	Domenica ore 22:00	Lunedì ore 15:00		
	Maschi	Femmine	Totale	Totale	Totale	Totale	Maschi	Femmine	Totale
Totali:	22.335	25.121	47.456	3.857	12.472	17.652	11.228	12.418	23.646
Percentuali d'aflusso:	47,06%	52,94%	100%	8,13%	26,28%	37,20%	47,48%	52,52%	49,8%

Ref.N.4 - Abrogazione legittimo impedimento

61

su 61

100,0%

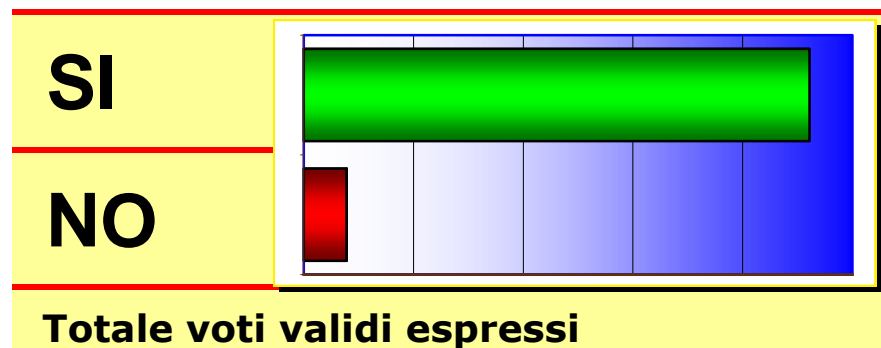
Sezione	SI		NO		Totale voti validi	Totale voti cont.	Totale validi e cont.	Schede nulle	Schede bianche	Totale generale
1	249		31		280		280		6	286
2	348		29		377		377	1	6	384
3	331		30		361		361	2	4	367
4	244		25		269		269	4	5	278
5	307		42		349		349	3	4	356
6	402		35		437		437	4	3	444
7	425		22		447		447		5	452
8	366		31		397		397	1	8	406
9	361		23		384		384		8	392
10	319		41		360		360	3	6	369
11	346		36		382		382	1	3	386
12	301		31		332		332	1	3	336
13	279		28		307		307	1	5	313
14	310		30		340		340	2	4	346
15	356		27		383		383	2	7	392
16	430		26		456		456		1	457
17	373		31		404		404	1	5	410
18	366		27		393		393	2	3	398
19	419		33		452		452		3	455
20	313		22		335		335	2	2	339
21	423		21		444		444	3	12	459
22	406		26		432		432	2	1	435
23	437		31		468		468	2	4	474
24	399		22		421		421	2	3	426
25	289		30		319		319	4	7	330
26	372		38		410		410	1	9	420
27	328		26		354		354		5	359
28	324		19		343		343	2	5	350
29	224		21		245		245			245
30	334		25		359		359	1	5	365
31	441		45		486		486	2	5	493
32	440		44		484		484	2	2	488
33	402		42		444		444		4	448
34	524		32		556		556	2	7	565
35	329		33		362		362		1	363
36	336		18		354		354	1	3	358
37	271		22		293		293	6	1	300
38	490		36		526		526	2	5	533
39	415		41		456		456	5	5	466
40	330		30		360		360	4	2	366
41	408		35		443		443	1	9	453
42	353		31		384		384	3	3	390
43	140		10		150		150		2	152
44	161		17		178		178		5	183
45	422		33		455		455	1	2	458
46	361		29		390		390	1	1	392
47	320		38		358		358		4	362
48	404		31		435		435	3	5	443
49	473		37		510		510	4	9	523
50	305		28		333		333	4	5	342
51	285		28		313		313	1	3	317
52	316		21		337		337	2	9	348
53	570		51		621		621	2	5	628
54	433		40		473		473	4	2	479
55	403		30		433		433	1	7	441
56	361		27		388		388	5	9	402
57	333		33		366		366	1	5	372
58	328		31		359		359		3	362
59	351		40		391		391		1	392
60	345		27		372		372	2	5	379
61	19				19		19			19
Totali	21.450		1.819		23.269		23.269	106	271	23.646
%	92,2%		7,8%		100%			0,4%	1,1%	



Città di Vigevano

Referendum 2011 - Referendum n. 4

Abrogazione legittimo impedimento Presidente del Consiglio e Ministri



VOTI	%
21.450	92,2%
1.819	7,8%
23.269	100%



Totale voti contestati
Totale voti validi e contestati
Schede nulle
Schede bianche
Totale votanti

23.269
106 0,4%
271 1,1%
23.646

sezioni scrutinate su 61
61