



Città di Vigevano

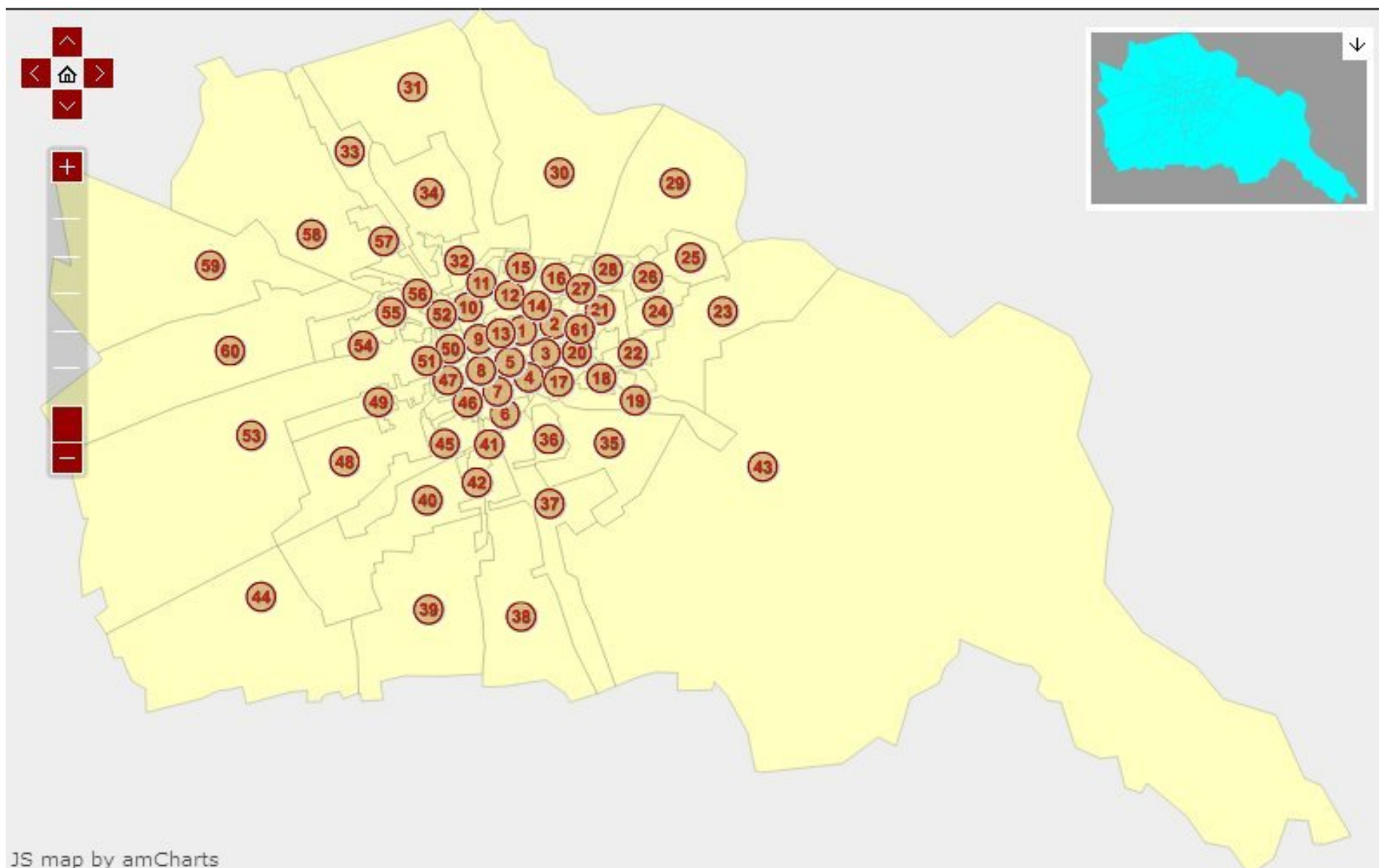


Referendum Costituzionale

4 dicembre 2016

ELENCO DELLE SEZIONI ELETTORALI

Sez.	Indirizzo
1	Sc.Elem. REGINA MARGHERITA - P.za Vittorio Veneto 16
2	Sc.Elem. REGINA MARGHERITA - P.za Vittorio Veneto 16
3	Sc.Elem. REGINA MARGHERITA - P.za Vittorio Veneto 16
4	Sc.Elem. REGINA MARGHERITA - P.za Vittorio Veneto 16
5	Sc.Elem. REGINA MARGHERITA - P.za Vittorio Veneto 16
6	Sc.Elem. A.BOTTO - Via S.Maria 58
7	Sc.Elem. A.BOTTO - Via S.Maria 58
8	Sc.Elem. VIDARI - Via Diaz 5
9	Sc.Elem. VIDARI - Via Diaz 5
10	Sc.Elem. VIDARI - Via Diaz 5
11	Sc.Elem. VIDARI - Via Diaz 5
12	Sc.Elem. REGINA MARGHERITA - P.za Vittorio Veneto 16
13	Sc.Elem. VIDARI - Via Diaz 5
14	Sc.Elem. REGINA MARGHERITA - P.za Vittorio Veneto 16
15	Sc.Elem. REGINA MARGHERITA - P.za Vittorio Veneto 16
16	Sc.Elem. REGINA MARGHERITA - P.za Vittorio Veneto 16
17	Sc.Elem. MARAZZANI - Via A.Gramsci 21/5
18	Sc.Elem. MARAZZANI - Via A.Gramsci 21/5
19	Sc.Elem. MARAZZANI - Via A.Gramsci 21/5
20	Sc.Elem. REGINA MARGHERITA - P.za Vittorio Veneto 16
21	Sc.Elem. DE AMICIS - V.le Liberta' 50
22	Sc.Elem. DE AMICIS - V.le Liberta' 50
23	Sc.Elem. DE AMICIS - V.le Liberta' 50
24	Sc.Elem. DE AMICIS - V.le Liberta' 50
25	Sc.Elem. DE AMICIS - V.le Liberta' 50
26	Sc.Elem. DE AMICIS - V.le Liberta' 50
27	Sc.Elem. DE AMICIS - V.le Liberta' 50
28	Sc.Elem. DE AMICIS - V.le Liberta' 50
29	Sc.Elem. DE AMICIS - V.le Liberta' 50
30	Sc.Elem. DON MILANI - Via Mondetti 5
31	Sc.Elem. DON MILANI - Via Mondetti 5
32	Sc.Elem. RAMELLA - Via A.Botto 2
33	Sc.Elem. RAMELLA - Via A.Botto 2
34	Sc.Elem. RAMELLA - Via A.Botto 2
35	Sc.Elem. MARAZZANI - Via A.Gramsci 21/5
36	Sc.Elem. MARAZZANI - Via A.Gramsci 21/5
37	Sc.Elem. A.BOTTO - Via S.Maria 58
38	Sc.Elem. A.BOTTO - Via S.Maria 58
39	Sc.Elem. A.BOTTO - Via S.Maria 58
40	Sc.Media BRAMANTE - Via Valletta Fogliano 59
41	Sc.Elem. A.BOTTO - Via S.Maria 58
42	Sc.Elem. A.BOTTO - Via S.Maria 58
43	Sc.Elem. SFORZESCA - Via Ronchi 5
44	Sc.Elem. MORSELLA - Str. Cimitero Morsella 15
45	Sc.Media BRAMANTE - Via Valletta Fogliano 59
46	Sc.Media BRAMANTE - Via Valletta Fogliano 59
47	Sc.Elem. VIDARI - Via Diaz 5
48	Sc.Media BRAMANTE - Via Valletta Fogliano 59
49	Sc.Media BRAMANTE - Via Valletta Fogliano 59
50	Sc.Elem. VIDARI - Via Diaz 5
51	Sc.Elem. VIDARI - Via Diaz 5
52	Sc.Elem. VIDARI - Via Diaz 5
53	Sc.Media BRAMANTE - Via Valletta Fogliano 59
54	Sc.Elem. RAMELLA - Via A.Botto 2
55	Sc.Elem. RAMELLA - Via A.Botto 2
56	Sc.Elem. RAMELLA - Via A.Botto 2
57	Sc.Elem. RAMELLA - Via A.Botto 2
58	Sc.Elem. RAMELLA - Via A.Botto 2
59	Sc.Elem. A.NEGRI - Fr.Piccolini - Vicolo Scuole 2
60	Sc.Elem. A.NEGRI - Fr.Piccolini - Vicolo Scuole 2
61	Ospedale Civile - C.so Milano 19



JS map by amCharts

SEGRETARIO GENERALE

Dott. Luigi TERRIZZI

Coordinamento

Dott.ssa Daniela SACCHI – *Dirigente*

Romina Casellato

Responsabili Ufficio Elettorale

Oscar BARACCHI

Giuseppina BONARDI

Alfeo GRASSI

Paola ISGRO'

Roberta MATTI

ELABORAZIONE DATI ELETTORALI

Oscar BARACCHI

Esperto di informatica - Responsabile Servizio Informatico – *Direzione e sviluppo sw*

Coordinamento elaborazione, visualizzazione, stampa e pubblicazione su Internet dei risultati

Lorenza Ciprandi

Francesco Venuto

Marco Tediosi

Elaborazione Dati

Addetti al data-entry afflussi e voti

Isabella Guariento

Marcello Zanetti

Comunicazioni alla Prefettura ed all'Ufficio Elettorale

Coordinamento

Giuseppina Bonardi

Roberta Matti

Raccolta telefonica dei dati

Francesca Camasso

Simona Canazza

Anna Maria Crotti

Cristina Fassina

Stefano Sartoris

Raccolta verbali

Elisa Gazzi

Lucia Lobascio

Servizio Economato

Paola Isgrò

Riccardo Cinà

Sibilla Facoetti

Maria Lucia Vese

Servizio Manutenzioni

Alfeo Grassi

Luca Locatelli

Giuseppe Piscitelli

Cesare Savini

Giuseppe Sartino

Dott.ssa Daniela SACCHI – *Dirigente*

SERVIZIO DEMOGRAFICO - Ufficio Elettorale

Romina CASELLATO
Responsabile Servizio

Ufficio Elettorale

Francesca Amoruso
Mario Busi
Silvia Canova
Barbara Delfrate
Luigina Fiume
Vincenzo Lanza
Laura Interlandi
Cinzia Lovati
Giulia Pezzaglia
Sara Torti
Marcella Trivarelli

Lorenza Guglielmina, Maria Antonella Fondrini per comunicazioni ai seggi.

Anagrafe e URP

Tiziana Aina
Silvana Donadio
Marilena Ricci

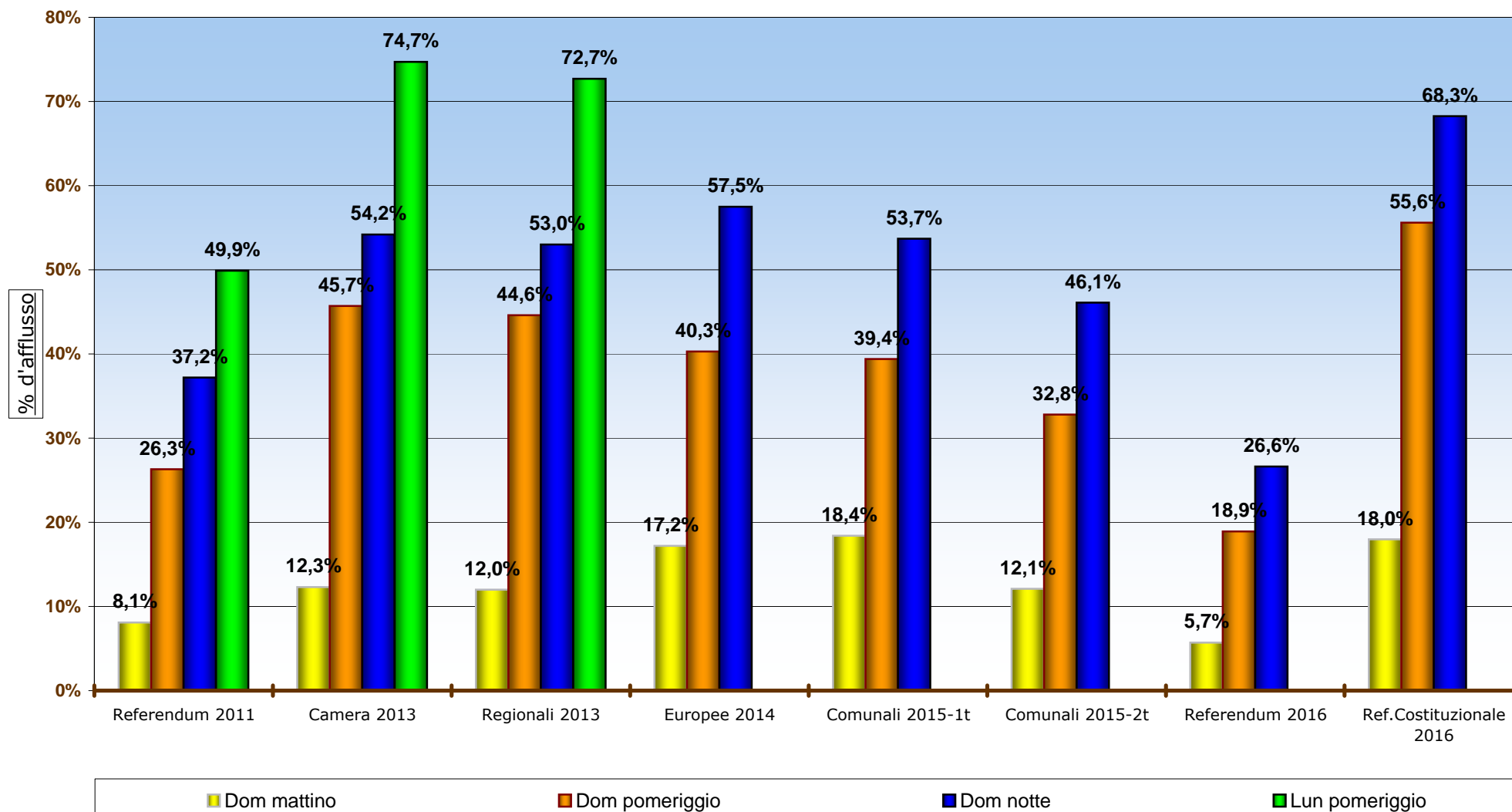
COLLEGAMENTO SEGGI – PALAZZO COMUNALE

Carlo Amodeo
Paola Battiston
Margherita Bocca
Cristina Bonfante
Sergio Boscaglia
Andreina Ciocala
Giovanni Corsico
Enrico Fassi
Giuseppe Figgiaconi
Carla Gandolfi
Silvia Goi
Cinzia Lovati
Carmelo Messina
Gaspere Salerno
Nicoletta Vettorello
Costanza Viale



Città di Vigevano - Referendum Costituzionale 2016

confronto % di afflusso alle urne



Comune di Vigevano - Referendum Costituzionale 2016 -					VOTANTI	VOTANTI	TOTALE VOTANTI		
					Domenica mattino	Domenica pomeriggio	Domenica sera		
Sezioni	ISCRITTI								
	N.	Maschi	Femmine	Totale	Totale	Totale	Maschi	Femmine	Totale
	1	300	389	689	120	373	211	275	486
	2	323	394	717	152	412	230	276	506
	3	307	390	697	143	398	225	256	481
	4	295	335	630	122	316	185	206	391
	5	294	324	618	116	343	182	228	410
	6	382	402	784	128	441	266	284	550
	7	392	491	883	155	516	282	323	605
	8	351	421	772	136	400	239	282	521
	9	371	465	836	124	423	252	299	551
	10	345	375	720	120	392	231	239	470
	11	375	398	773	143	434	259	277	536
	12	324	387	711	130	374	230	232	462
	13	327	346	673	107	358	210	226	436
	14	354	410	764	137	413	240	278	518
	15	355	387	742	131	392	235	241	476
	16	406	436	842	153	468	287	314	601
	17	335	381	716	137	389	233	243	476
	18	356	423	779	167	429	240	277	517
	19	392	393	785	173	484	305	291	596
	20	360	442	802	179	447	278	285	563
	21	387	453	840	125	455	258	309	567
	22	360	346	706	118	404	255	232	487
	23	404	405	809	138	472	309	294	603
	24	376	382	758	130	424	262	255	517
	25	329	361	690	124	348	223	223	446
	26	381	392	773	113	441	257	273	530
	27	319	363	682	116	402	229	236	465
	28	353	389	742	140	436	254	257	511
	29	269	381	650	80	270	154	171	325
	30	341	377	718	127	399	234	236	470
	31	468	487	955	170	528	324	328	652
	32	485	503	988	195	614	361	352	713
	33	402	447	849	161	493	289	299	588
	34	518	549	1.067	166	609	358	397	755
	35	371	390	761	128	439	267	271	538
	36	340	367	707	132	389	236	241	477
	37	289	384	673	80	338	180	223	403
	38	515	517	1.032	213	570	360	349	709
	39	465	480	945	196	535	310	335	645
	40	407	398	805	160	464	280	281	561
	41	372	427	799	144	485	288	297	585
	42	375	397	772	143	399	238	247	485
	43	154	143	297	59	184	113	91	204
	44	194	168	362	69	180	129	93	222
	45	416	461	877	142	493	287	326	613
	46	367	427	794	136	436	261	284	545
	47	390	398	788	121	409	248	259	507
	48	449	475	924	181	551	322	330	652
	49	404	464	868	150	556	309	354	663
	50	320	442	762	127	384	216	240	456
	51	312	379	691	102	358	229	220	449
	52	315	407	722	163	409	230	275	505
	53	612	641	1.253	218	714	441	452	893
	54	401	455	856	151	481	291	314	605
	55	364	420	784	138	454	265	297	562
	56	376	407	783	142	439	274	274	548
	57	391	414	805	141	457	276	297	573
	58	355	369	724	140	387	244	237	481
	59	491	422	913	170	475	288	283	571
	60	333	388	721	145	385	255	260	515
	61				3	27	28	14	42
	N.	22.114	24.464	46.578	8.370	25.895	15.452	16.338	31.790
	%	47,5%	52,5%	100%			48,6%	51,4%	100%
	Percentuali d'afflusso				17,97%	55,59%	69,9%	66,8%	68,3%

Città di Vigevano

Referendum Costituzionale 2016 - Affluenza alle urne

Disposizioni per il superamento del bicameralismo paritario, la riduzione del numero dei parlamentari, il contenimento dei costi di funzionamento delle istituzioni, la soppressione del CNEL e la revisione del titolo V della parte II della Costituzione	ISCRITTI			VOTANTI	VOTANTI	TOTALE VOTANTI		
				Domenica mattina	Domenica pomeriggio	Domenica sera		
	Maschi	Femmine	Totale	Totale	Totale	Maschi	Femmine	Totale
Totali:	22.114	24.464	46.578	8.370	25.895	15.452	16.338	31.790
Percentuali d'afflusso:	47,5%	52,5%	100,0%	18,0%	55,6%	48,6%	51,4%	68,3%

61

su 61



100,0%

Sezione	SI	NO	Totale voti validi	Schede bianche	Schede nulle	Schede contestate e non attribuite	Totale voti non validi	Totale generale
1	219	265	484		2		2	486
2	251	251	502	1	3		4	506
3	242	238	480	1			1	481
4	190	199	389		2		2	391
5	183	222	405	1	4		5	410
6	239	309	548	1	1		2	550
7	302	298	600	1	4		5	605
8	247	270	517	2	2		4	521
9	234	314	548		3		3	551
10	186	282	468		2		2	470
11	221	312	533	1	2		3	536
12	223	236	459		3		3	462
13	200	229	429	1	6		7	436
14	228	287	515	1	2		3	518
15	204	265	469		7		7	476
16	287	312	599	2			2	601
17	177	294	471		4	1	5	476
18	212	300	512	1	4		5	517
19	287	302	589	3	4		7	596
20	241	320	561	1	1		2	563
21	252	313	565	1	1		2	567
22	204	280	484		3		3	487
23	259	336	595	3	5		8	603
24	245	269	514	1	2		3	517
25	155	288	443		3		3	446
26	199	329	528		2		2	530
27	217	245	462		3		3	465
28	217	291	508		3		3	511
29	132	190	322		3		3	325
30	182	287	469		1		1	470
31	250	399	649	2	1		3	652
32	312	398	710		3		3	713
33	242	341	583	3	2		5	588
34	298	454	752		3		3	755
35	217	318	535	1	2		3	538
36	222	252	474	1	2		3	477
37	125	274	399	1	3		4	403
38	285	421	706		3		3	709
39	224	417	641		4		4	645
40	219	339	558		3		3	561
41	280	301	581	2	2		4	585
42	212	268	480	2	3		5	485
43	82	120	202		2		2	204
44	84	137	221		1		1	222
45	248	360	608	1	4		5	613
46	215	322	537	3	5		8	545
47	185	312	497	2	8		10	507
48	265	383	648	1	3		4	652
49	295	364	659	2	2		4	663
50	190	265	455	1			1	456
51	179	269	448		1		1	449
52	244	258	502	1	2		3	505
53	406	484	890		3		3	893
54	237	360	597	3	5		8	605
55	242	315	557	1	4		5	562
56	237	303	540	1	7		8	548
57	257	314	571		2		2	573
58	180	299	479		2		2	481
59	222	347	569		1	1	2	571
60	194	317	511	1	3		4	515
61	13	29	42					42
Totali	13.496	18.073	31.569	51	168	2	221	31.790
%	42,8%	57,2%	100%	0,16%	0,53%	0,0%	0,7%	100%



Città di Vigevano

Referendum Costituzionale 2016

		VOTI	%
SI		13.496	42,8%
NO		18.073	57,2%
Totale voti validi espressi		31.569	100%
Schede bianche		51	0,2%
Schede nulle		168	0,5%
Voti contestati e non attribuiti		2	0,0%
Totale voti non validi		221	0,7%
Totale votanti		31.790	



sezioni scrutinate su 61

61

Referendum Costituzionale 2016 - Voti - SI/NO - Grafico



● SI 13.496 ● NO 18.073